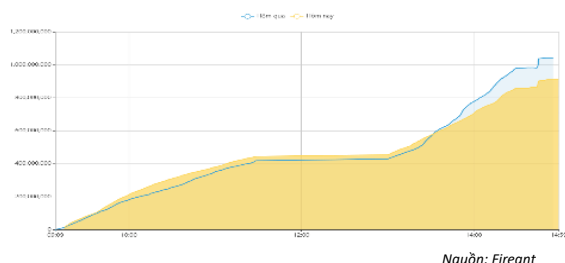


## THỐNG KÊ THỊ TRƯỜNG

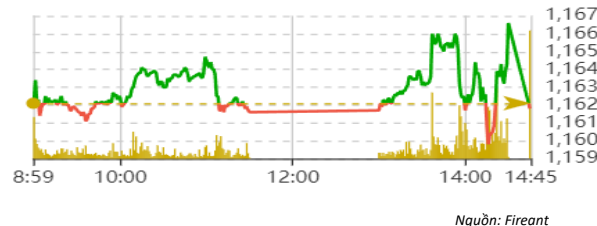
	HSX	HNX
<b>Giá đóng cửa</b>	1173.1	231.0
<b>Thay đổi</b>	4.7	0.8
<b>Thay đổi %</b>	0.40%	0.33%
<b>KLGD (Triệu CP)</b>	914.6	115.4
<b>GTGD (Tỷ)</b>	18633.47	1785.99
<b>CP có giao dịch</b>	96%	75%
CP tăng giá	260 / 50,00%	111 / 33,33%
CP giảm giá	171 / 32,88%	76 / 22,82%
CP tham chiếu	89 / 17,12%	146 / 43,84%
<b>P/E</b>	12.5	16.9
<b>P/B</b>	1.6	1.2

### Thanh khoản HSX



### Chỉ số phái sinh

Phái sinh	Đóng cửa	Thay đổi	Basis	OI
VN30	1164.58	0.34%	39.58	
VN30F1M	1125	9 (0.81%)		62541



## XU HƯỚNG DÒNG TIỀN

- VN-Index tăng 4,73 điểm (+0,4%) lên mức 1.173,13 điểm. Độ rộng thị trường nghiêng về phe mua với 260 mã tăng và 171 mã giảm. Mặc dù thị trường giao dịch giằng co trong phần lớn phiên giao dịch tuy nhiên lực cầu hoạt động sôi động về cuối phiên đã giúp chỉ số lấy lại được phần lớn đà tăng giá.

- Nhóm Bất động sản thu hút dòng tiền và có tác động tích cực nhất đến chỉ số. Trong đó nhiều mã cổ phiếu vốn hóa nhỏ tăng kịch trần. Bên cạnh đó, sắc xanh cũng xuất hiện ở một vài cổ phiếu nhóm đầu tư công, thủy sản, chứng khoán, dầu khí.

- Ngược lại, một vài cổ phiếu vốn hóa lớn nhóm ngân hàng, tiêu dùng, thép chịu áp lực chốt lời và kìm hãm đà tăng của thị trường.

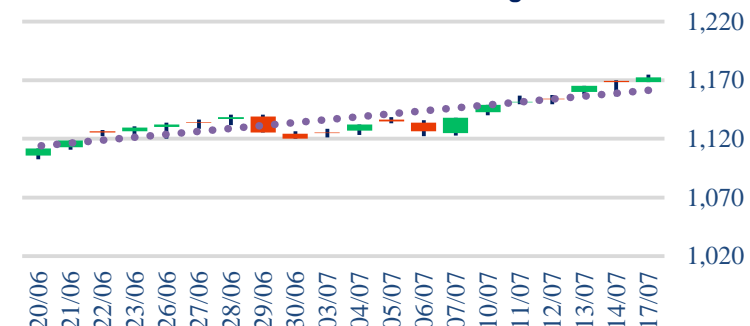
- Khối ngoại mua ròng mạnh trên sàn HOSE với giá trị hơn 511 tỷ đồng tập trung chủ yếu vào mã VHM, SSI và góp phần giúp mã cổ phiếu này giao dịch tích cực.

- Dòng tiền vẫn tiếp tục nhập cuộc và tìm đến nhóm cổ phiếu đầu cơ để tìm kiếm lợi nhuận cho thấy tâm lý thị trường đang hưng phấn, nhà đầu tư cần thận trọng quan sát kỹ các phiên sắp tới

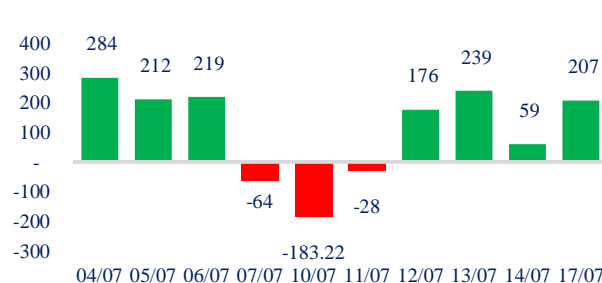
## PHÂN TÍCH KỸ THUẬT

- VN-Index tiếp tục ghi nhận một nền dạng doji. Việc liên tiếp ghi nhận các nền có bóng nến trên và bóng nến dưới dài cho thấy VN-Index đang phải đối mặt với áp lực bán lớn tiềm ẩn ở những vùng giá cao. Tuy nhiên, thanh khoản thị trường tương đương trung bình 5 phiên gần nhất cho thấy dòng tiền vẫn tiếp tục nhập cuộc và trung hòa áp lực bán. Diễn biến này giúp VN-Index duy trì quy luật tăng giá trong ngắn hạn

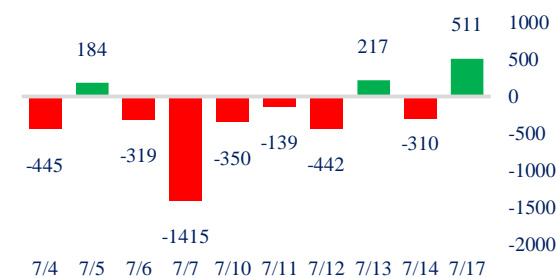
### Biểu đồ VNIndex 1 tháng



### Giao dịch tự doanh 10 phiên HSX



### Giao dịch nước ngoài 10 phiên HSX



### CHIẾN LƯỢC GIAO DỊCH

Nhà đầu tư có thể chốt lời từng phần khi thị trường hưng phấn và canh các nhịp điều chỉnh để giải ngân những cổ phiếu có nền tảng cơ bản tốt.

\* Kịch bản 1: VNIndex tiếp diễn đà tăng, hướng đến vùng 1.180 điểm.

\* Kịch bản 2: VNIndex dao động tích lũy quanh vùng 1.170 điểm.

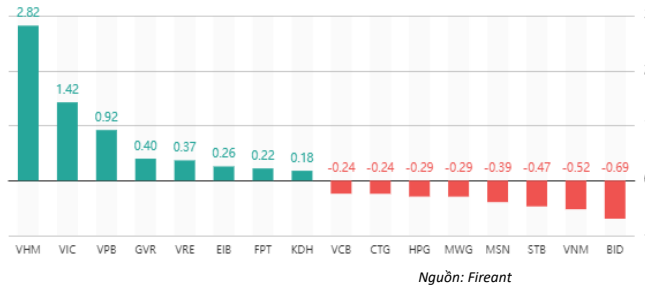
## Chỉ số thế giới

Dow Jones	34509.03	0.3%	Shanghai	3209.63	-0.9%	FTSE100	7424.54	-0.1%
-----------	----------	------	----------	---------	-------	---------	---------	-------

### Tăng giảm nhóm ngành

Ngành	Ngày	Tháng
Dầu khí	0.22%	6.87%
Hóa chất	1.00%	16.03%
Tài nguyên Cơ bản	-0.41%	11.51%
Xây dựng & vật liệu	-0.16%	8.08%
Hàng & Dịch vụ CN	-0.64%	3.74%
Ô tô và phụ tùng	0.45%	-0.70%
Thực phẩm & đồ uống	-0.31%	4.76%
Hàng cá nhân & Gia dụng	1.56%	8.06%
Y tế	-0.14%	2.58%
Bán lẻ	-0.82%	17.39%
Truyền thông	0.07%	0.28%
Du lịch & Giải trí	-0.67%	-0.73%
Viễn thông	-0.24%	11.66%
Điện, nước & dầu khí	0.04%	3.22%
Bảo hiểm	1.03%	3.82%
Bất động sản	2.30%	3.14%
Dịch vụ tài chính	0.52%	8.28%
Ngân hàng	0.01%	2.58%
Công nghệ Thông tin	0.74%	8.39%

### Top cổ phiếu ảnh hưởng chỉ số



### Top NN mua ròng HSX

Mã	Giá đóng cửa	Thay đổi	KLGD
VHM	59	+2,60/+4,61%	3,091,724
SSI	28.8	+0,30/+1,05%	4,513,950
VNM	72.3	-1,00/-1,36%	910,720
HCM	30.95	+0,60/+1,98%	1,714,800
VIC	52.9	+1,50/+2,92%	992,080

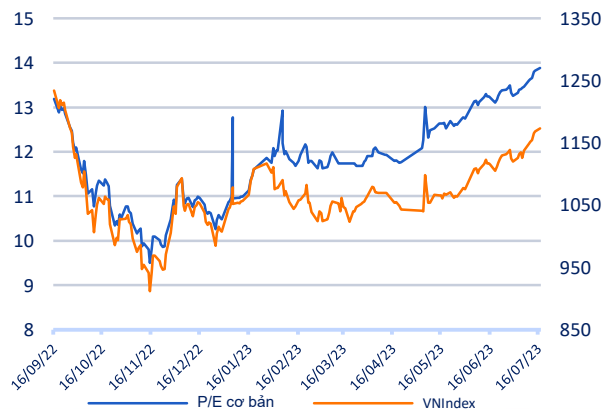
### Top NN bán ròng HSX

Mã	Giá đóng cửa	Thay đổi	KLGD
VPB	20.45	+0,55/+2,76%	5,064,568
CTG	29.7	-0,20/-0,67%	1,763,700
STB	28	-1,00/-3,45%	1,777,025
EIB	21	+0,70/+3,45%	752,970
BID	46.2	-0,55/-1,18%	314,458

### Giao dịch cổ đông lớn và nội bộ

Mã	Tên	Vị trí	Ngày	Đăng ký	Khối lượng
DNE	Võ Minh Đức	Tổng giám đốc	7/17/2023	Đăng ký mua	115.450
DNE	Lê Thị Kim Nguyệt	---	7/17/2023	Đăng ký mua	115.450
AAS	Ngô Thị Thùy Linh	Chủ tịch HĐQT	7/17/2023	Đăng ký mua qt	1.660.798
TCB	Thái Hà Linh	Đại diện công bố thông tin	7/17/2023	Đăng ký bán	933.169
FUESSV3	Quỹ hưu trí độc lập	---	7/17/2023	Đăng ký mua	500.000

### Định giá thị trường



### TIN TỨC

#### Trong nước

[Huy động 17 tỷ USD kết nối cảng biển](#)  
[Đề kinh tế bật lên cuối 2023: Kích cầu cần đúng, trúng](#)  
[Bên mua vẫn còn lạc quan](#)

#### Dofpanh nghiệp

[Cổ đông VNS sắp nhận cổ tức 4,000 đồng/cp](#)  
[Gang thép Thái Nguyên lỗ nặng nhất trong 10 năm](#)  
[Lãi quý 2 của Chứng khoán Thành Công đi ngang](#)

#### Thế giới

[Đồng USD sắp bước vào giai đoạn giảm dài?](#)  
[GDP Trung Quốc tăng trưởng thấp hơn dự báo.](#)  
[Vương quốc Anh ký thỏa thuận gia nhập CPTPP](#)

#### Hàng hóa

[Giá thép xây dựng xuống mức 14 triệu/tấn](#)  
[Việt Nam chiếm 9% nhập khẩu thủy sản của Mỹ](#)  
[Nên lập sàn đầu giá xăng dầu?](#)

### Top 10 khối lượng giao dịch HSX

	Khối lượng giao dịch	Thay đổi	
1	DIG	47.533.300	3.35%
2	STB	41.707.400	-3.45%
3	NVL	36.932.900	1.32%
4	VPB	34.232.500	2.76%
5	VIX	26.733.900	2.40%
6	DXG	26.341.200	3.49%
7	VND	21.385.200	-1.08%
8	LDG	18.824.600	6.94%
9	PDR	17.098.200	3.17%
10	GEX	16.349.700	0.49%

### Giá hàng hóa

	Hàng ngày	1 tháng	YTD
Vàng	-0.41%	-0.7%	7.1%
Bạc	-0.44%	3.7%	4.3%
Dầu Brent	-1.45%	2.7%	-8.4%
Dầu Thô WTI	-1.49%	3.8%	-7.8%
Khí Tự nhiên	0.87%	-1.6%	-42.8%
Dầu Nhiên liệu	-1.02%	1.1%	-23.5%
Cà phê Mỹ	1.30%	-13.7%	-4.6%
Lúa mì Mỹ	1.50%	-2.3%	-15.2%
Đường London	-0.95%	-3.3%	22.5%
Cotton Mỹ	0.36%	-0.7%	-2.2%

### Tỷ giá hối đoái

	Thay đổi
USD/VND	-0.01%
EUR/USD	0.13%
GBP/USD	0.07%
USD/JPY	-0.09%
AUD/USD	-0.35%

### Tỷ giá NHNN

Mua	Bán
USD	23.400 / 24.836
EUR	25.276 / 27.937
GBP	29.477 / 32.580
JPY	163 / 180
AUD	15.389 / 17.008

Sự kiện trong ngày

00:30

Cán Cân Mậu Dịch của Singapore

02:00

Đầu Tư Tài Sản Cố Định Trung Quốc (Năm trên năm) (Tháng)

02:00

Doanh Số Bán Lẻ Từ Đầu Năm Tới Nay của Trung Quốc (Năm)

**HỆ THỐNG KHUYẾN NGHỊ CỦA VIETFIRST**

Hệ thống khuyến nghị của VFS được xây dựng dựa trên sự chênh lệch giữa giá cổ phiếu thị trường tại thời điểm đánh giá và giá mục tiêu 12 tháng

Hệ thống khuyến nghị	Diễn giải
MUA	Nếu giá mục tiêu cao hơn giá thị trường từ 15% trở lên
THEO DÕI	Nếu giá mục tiêu cao hơn giá thị trường từ 5 – 15%
NẮM GIỮ	Nếu giá mục tiêu cao hơn giá thị trường không quá 5%
BÁN	Nếu giá mục tiêu thấp hơn giá thị trường tối thiểu 5%

**© CÔNG TY CỔ PHẦN CHỨNG KHOÁN NHẤT VIỆT (VFS)****Hội sở Hồ Chí Minh**

Lầu 1 117 - 119 - 121 Nguyễn Du P, Bến Thành Q, 1 Thành phố HCM

Điện thoại: (84-8) 62556586 Fax: (84-8) 62556580

Website: [www.vfs.com.vn](http://www.vfs.com.vn)

**Chi nhánh Hà Nội**

Tầng 5, Số 37 Bà Triệu, Phường Hàng Bài, Quận Hoàn Kiếm, Thành phố Hà Nội.

Điện thoại: (84-4) 39288222 Fax: (84-4) 39338222

Tuyên bố miễn trách nhiệm: Bản quyền thuộc về Công ty CP Chứng khoán Nhất Việt (VFS). Những thông tin sử dụng trong báo cáo được thu thập từ những nguồn đáng tin cậy và VFS không chịu trách nhiệm về tính chính xác của chúng. Quan điểm thể hiện trong báo cáo này là của (các) tác giả và không nhất thiết liên hệ với quan điểm chính thức của VFS. Không một thông tin cũng như ý kiến nào được viết ra nhằm mục đích quảng cáo hay khuyến nghị mua/bán bất kỳ chứng khoán nào. Báo cáo này không được phép sao chép tái bản bởi bất kỳ cá nhân hoặc tổ chức nào khi chưa được phép của VFS.

**THÔNG TIN LIÊN HỆ**

Nguyễn Minh Hoàng	Giám đốc phòng phân tích <a href="mailto:hoang.nguyenminh@vfs.com.vn">hoang.nguyenminh@vfs.com.vn</a>
Vũ Thị Hà Phương	Chuyên viên phân tích <a href="mailto:phuong.vu@vfs.com.vn">phuong.vu@vfs.com.vn</a>
Nguyễn Hoàng Long	Chuyên viên phân tích <a href="mailto:long.nguyen@vfs.com.vn">long.nguyen@vfs.com.vn</a>
Nguyễn Thị Huyền	Chuyên viên phân tích <a href="mailto:huyen.nguyen@vfs.com.vn">huyen.nguyen@vfs.com.vn</a>
Đặng Thu Hiền	Chuyên viên phân tích <a href="mailto:hien.dang@vfs.com.vn">hien.dang@vfs.com.vn</a>
Nguyễn Trung Hiếu	Chuyên viên phân tích <a href="mailto:hieu.nguyen@vfs.com.vn">hieu.nguyen@vfs.com.vn</a>