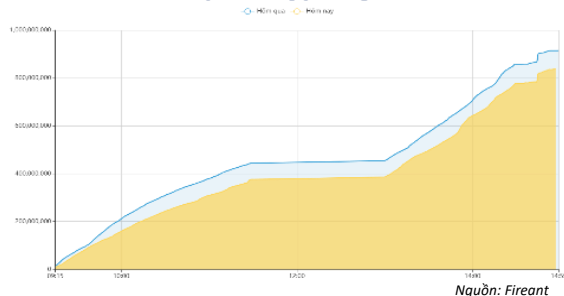


THỐNG KÊ THỊ TRƯỜNG

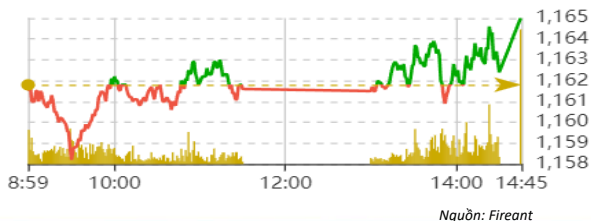
	HSX	HNX
Giá đóng cửa	1174.1	231.0
Thay đổi	1.0	0.0
Thay đổi %	0.08%	0.00%
KLGD (Triệu CP)	837.1	101.5
GTGD (Tỷ)	16797.95	1601.92
CP có giao dịch	95%	74%
CP tăng giá	188 / 34,56%	85 / 25,53%
CP giảm giá	272 / 50,00%	104 / 31,23%
CP tham chiếu	84 / 15,44%	144 / 43,24%
P/E	12.5	16.9
P/B	1.6	1.2

Thanh khoản HSX



Chỉ số phái sinh

Phái sinh	Đóng cửa	Thay đổi	Basis	OI
VN30	1166.82	0.19%	41.82	
VN30F1M	1125	9 (0.81%)		62541



XU HƯỚNG DÒNG TIỀN

- VN-Index tăng 0,96 điểm (+0,08%) lên mức 1.174,09 điểm. Độ rộng thị trường nghiêng về phe bán với 272 mã giảm và 188 mã tăng. Thị trường giao dịch giằng co quanh mốc tham chiếu với thanh khoản thấp trong cả phiên giao dịch.

- Nhóm Bất động sản, thép, bán lẻ chịu áp lực chốt lời và tác động tiêu cực nhất đến chỉ số. Ngoài ra, nhóm Midcap như thủy sản, chứng khoán, điện, đầu tư công, dầu khí cũng chịu áp lực bán với sắc đỏ chiếm đa số.

- Ngược lại, nhóm ngân hàng thu hút dòng tiền và giữ trụ thị trường.

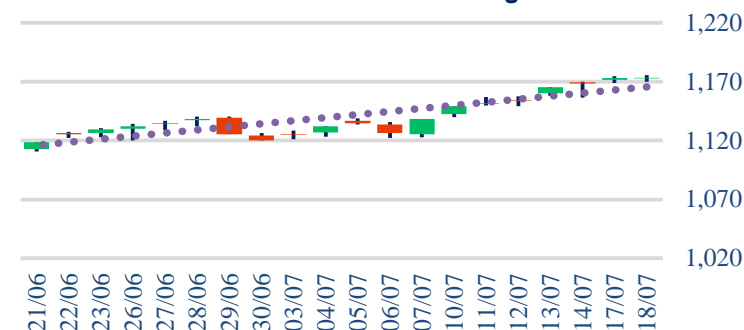
- Khối ngoại duy trì đà mua ròng trên sàn HOSE với giá trị hơn 393 tỷ đồng tập trung chủ yếu vào mã VHM, VNM.

- Dòng tiền có dấu hiệu chốt lời và lực cầu tham gia yếu ớt cho thấy tâm lý thị trường đang thận trọng khi VN-Index tiến đến vùng giá cao.

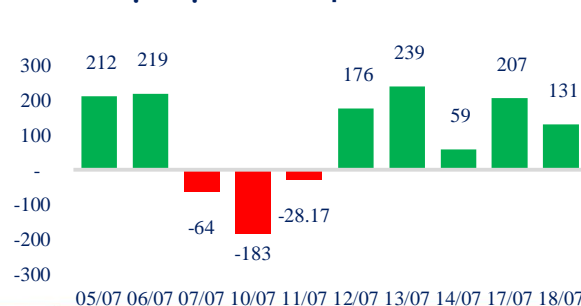
PHÂN TÍCH KỸ THUẬT

- VN-Index tiếp tục ghi nhận một nền dạng doji cùng biên độ hẹp và thanh khoản thấp hơn trung bình 5 phiên cho thấy sự thận trọng của dòng tiền khi chỉ số tiến đến vùng kháng cự 1.175 điểm. Với việc thiếu vắng dòng tiền nhập cuộc, chỉ số có thể chịu áp lực điều chỉnh trong các phiên tới

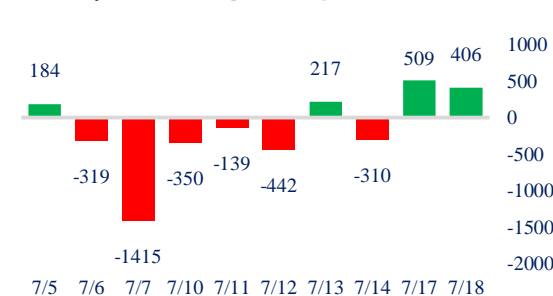
Biểu đồ VNIndex 1 tháng



Giao dịch tự doanh 10 phiên HSX



Giao dịch nước ngoài 10 phiên HSX



CHIẾN LƯỢC GIAO DỊCH

Nhà đầu tư có thể chốt lời từng phần khi thị trường hưng phấn và canh các nhịp điều chỉnh để giải ngân những cổ phiếu có nền tảng cơ bản tốt

* Kịch bản 1: VN Index tiếp diễn đà tăng, hướng đến vùng 1.180 điểm

* Kịch bản 2: VN Index dao động tích lũy quanh vùng 1.170-1.175 điểm

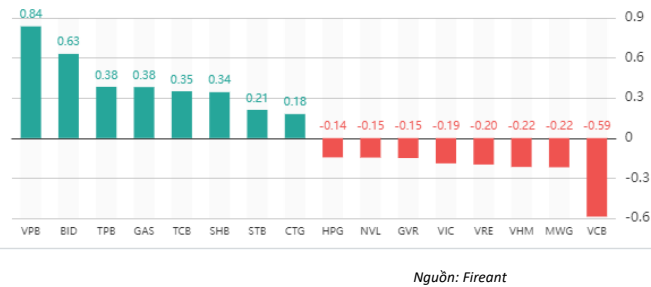
Chỉ số thế giới

Dow Jones	34585.35	0.2%	Shanghai	3197.82	-0.4%	FTSE100	7423.8	0.2%
-----------	----------	------	----------	---------	-------	---------	--------	------

Tăng giảm nhóm ngành

Ngành	Ngày	Tháng
Dầu khí	-0.25%	6.60%
Hóa chất	-0.18%	15.82%
Tài nguyên Cơ bản	-0.41%	11.05%
Xây dựng & vật liệu	0.13%	8.22%
Hàng & Dịch vụ CN	0.07%	3.81%
Ô tô và phụ tùng	-1.37%	-2.05%
Thực phẩm & đồ uống	0.04%	4.80%
Hàng cá nhân & Gia dụng	-0.56%	7.45%
Y tế	1.05%	3.66%
Bán lẻ	-1.04%	16.16%
Truyền thông	0.33%	0.61%
Du lịch & Giải trí	-0.62%	-1.34%
Viễn thông	0.60%	12.33%
Điện, nước & dầu khí	0.40%	3.63%
Bảo hiểm	0.76%	4.61%
Bất động sản	-0.19%	2.94%
Dịch vụ tài chính	-0.47%	7.77%
Ngân hàng	0.63%	3.22%
Công nghệ Thông tin	-0.28%	8.08%

Top cổ phiếu ảnh hưởng chỉ số



Nguồn: Fireant

Top NN mua ròng HSX

Mã	Giá đóng cửa	Thay đổi	KLGD
VNM	72.4	+0,10/+0,14%	2,565,513
VHM	58.8	-0,20/-0,34%	1,246,900
HCM	30.85	-0,10/-0,32%	1,403,000
VIC	52.7	-0,20/-0,38%	746,850
VRE	28.3	-0,35/-1,22%	1,369,767

Top NN bán ròng HSX

Mã	Giá đóng cửa	Thay đổi	KLGD
VPB	20.95	+0,50/+2,44%	2,989,445
TPB	18.95	+0,70/+3,84%	2,672,342
DGC	70.8	-0,60/-0,84%	564,414
HSG	17.25	-0,40/-2,27%	1,383,640
BID	46.7	+0,50/+1,08%	367,500

Giao dịch cổ đông lớn và nội bộ

Mã	Tên	Vị trí	Ngày	Đăng ký	Khối lượng
VBB	Dương Nhật Nguyên	Chủ tịch HĐQT	7/18/2023	Đăng ký mua	1.459.200
TVB	Lê Thanh Tùng	Kế toán trưởng	7/18/2023	Đăng ký bán	30.000
KOS	Nguyễn Việt Cường	Chủ tịch HĐQT	7/18/2023	Đăng ký bán	10.000.000
LBE	Lê Thị Thanh Hằng	Thành viên HĐQT	7/18/2023	Đăng ký mua	496.000
TVB	Trần Thị Rồng	Tổng giám đốc	7/18/2023	Đăng ký bán	37.500

Định giá thị trường



TIN TỨC

Trong nước

[Xử lý nợ xấu: một số vấn đề về xử lý tài sản bảo đảm](#)
[Minh bạch thông tin doanh nghiệp phát hành trái phiếu](#)
[Cần 134 tỷ USD đầu tư nguồn điện đến năm 2030](#)

Dofpanh nghiệp

[TET có lãi sau thuế quý 2 tăng 69%](#)
[SCIC lãi sau thuế hơn 3 ngàn tỷ sau 6 tháng](#)
[Lãi quý 2 của Chứng khoán Thành Công đi ngang](#)

Thế giới

[Evergrande, nợ lên tới 340 tỷ USD](#)
[Dow Jones tăng 6 phiên liên tiếp](#)
[Chỉ dấu cho thấy kinh tế Nga suy yếu](#)

Hàng hóa

[Nga rút khỏi thỏa thuận ngũ cốc](#)
[Vàng thế giới gần như đi ngang](#)
[Dầu mất 1.5% sau dữ liệu kinh tế yếu từ TQ](#)

Top 10 khối lượng giao dịch HSX

	Khối lượng giao dịch	Thay đổi	
1	VPB	37.316.000	2.44%
2	DIG	32.297.000	0.86%
3	NVL	28.458.000	-1.95%
4	TPB	24.802.600	3.84%
5	SHB	24.216.300	3.28%
6	DXG	23.183.600	0.31%
7	STB	23.016.500	1.61%
8	HAG	20.268.400	0.46%
9	VND	17.152.800	0.55%
10	HSG	15.198.800	-2.27%

Giá hàng hóa

	Hàng ngày	1 tháng	YTD
Vàng	0.47%	0.1%	7.6%
Bạc	0.46%	4.5%	4.6%
Dầu Brent	-0.25%	2.9%	-8.9%
Dầu Thô WTI	-0.16%	3.7%	-8.1%
Khí Tự nhiên	1.99%	-3.1%	-42.8%
Dầu Nhiên liệu	0.17%	2.4%	-23.6%
Cà phê Mỹ	0.53%	-15.7%	-6.8%
Lúa mì Mỹ	-0.03%	-5.1%	-17.6%
Đường London	-0.19%	-4.7%	20.5%
Cotton Mỹ	1.01%	1.1%	-0.5%

Tỷ giá hối đoái

	Thay đổi	Mua	Bán	
USD/VND	23648	0.03%	USD 23.400	24.849
EUR/USD	1.13	0.15%	EUR 25.333	28.000
GBP/USD	1.31	0.11%	GBP 29.467	32.569
USD/JPY	138.19	-0.37%	JPY 162	179
AUD/USD	0.68	0.01%	AUD 15.355	16.972

Tỷ giá NHNN

Sự kiện trong ngày

09:30

Đấu Giá Schatz 2 Năm của Đức

Ướm thử

Niềm Tin Tiêu Dừng của Tây Ban Nha

12:30

Doanh Số Bán Lẻ (Tháng trên tháng) (Tháng 6)

HỆ THỐNG KHUYẾN NGHỊ CỦA VIETFIRST

Hệ thống khuyến nghị của VFS được xây dựng dựa trên sự chênh lệch giữa giá cổ phiếu thị trường tại thời điểm đánh giá và giá mục tiêu 12 tháng

Hệ thống khuyến nghị	Diễn giải
MUA	Nếu giá mục tiêu cao hơn giá thị trường từ 15% trở lên
THEO DÕI	Nếu giá mục tiêu cao hơn giá thị trường từ 5 – 15%
NĂM GIỮ	Nếu giá mục tiêu cao hơn giá thị trường không quá 5%
BÁN	Nếu giá mục tiêu thấp hơn giá thị trường tối thiểu 5%

© CÔNG TY CỔ PHẦN CHỨNG KHOÁN NHẤT VIỆT (VFS)**Hội sở Hồ Chí Minh**

Lầu 1 117 - 119 - 121 Nguyễn Du P, Bến Thành Q, 1 Thành phố HCM

Điện thoại: (84-8) 62556586 Fax: (84-8) 62556580

Website: www.vfs.com.vn

Chi nhánh Hà Nội

Tầng 5, Số 37 Bà Triệu, Phường Hàng Bài, Quận Hoàn Kiếm, Thành phố Hà Nội.

Điện thoại: (84-4) 39288222 Fax: (84-4) 39338222

THÔNG TIN LIÊN HỆ

Nguyễn Minh Hoàng	Giám đốc phòng phân tích hoang.nguyenminh@vfs.com.vn
Vũ Thị Hà Phương	Chuyên viên phân tích phuong.vu@vfs.com.vn
Nguyễn Hoàng Long	Chuyên viên phân tích long.nguyen@vfs.com.vn
Nguyễn Thị Huyền	Chuyên viên phân tích huyen.nguyen@vfs.com.vn
Đặng Thu Hiền	Chuyên viên phân tích hien.dang@vfs.com.vn
Nguyễn Trung Hiếu	Chuyên viên phân tích hieu.nguyen@vfs.com.vn

Tuyên bố miễn trách nhiệm: Bản quyền thuộc về Công ty CP Chứng khoán Nhất Việt (VFS). Những thông tin sử dụng trong báo cáo được thu thập từ những nguồn đáng tin cậy và VFS không chịu trách nhiệm về tính chính xác của chúng. Quan điểm thể hiện trong báo cáo này là của (các) tác giả và không nhất thiết liên hệ với quan điểm chính thức của VFS. Không một thông tin cũng như ý kiến nào được viết ra nhằm mục đích quảng cáo hay khuyến nghị mua/bán bất kỳ chứng khoán nào. Báo cáo này không được phép sao chép tái bản bởi bất kỳ cá nhân hoặc tổ chức nào khi chưa được phép của VFS.