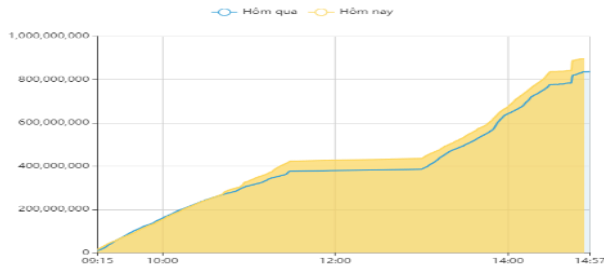


THỐNG KÊ THỊ TRƯỜNG

	HSX	HNX
Giá đóng cửa	1173.0	231.5
Thay đổi	-1.1	0.5
Thay đổi %	-0.09%	0.22%
KLGD (Triệu CP)	896.6	94.6
GTGD (Tỷ)	17685.51	1673.54
CP có giao dịch	97%	75%
CP tăng giá	185 / 34,01%	87 / 26,13%
CP giảm giá	276 / 50,74%	109 / 32,73%
CP tham chiếu	83 / 15,26%	137 / 41,14%
P/E	12.5	14.93
P/B	1.68	1.20

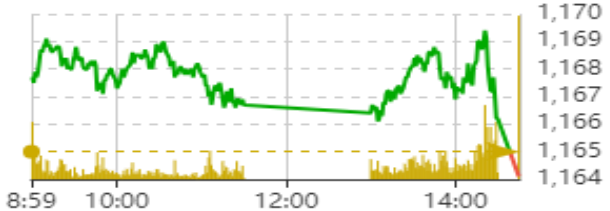
Thanh khoản HSX



Nguồn: Fireant

Chỉ số phái sinh

Phái sinh	Đóng cửa	Thay đổi	Basis	OI
VN30	1165.19	-0.14%	39.99	
VN30F1M	1125.2	2.20 (0.20%)		55852



Nguồn: Fireant

XU HƯỚNG DÒNG TIỀN

- VN-Index giảm 1,11 điểm (-0,09%) xuống mức 1.172,98 điểm. Độ rộng thị trường nghiêng về phe bán với 276 mã giảm và 185 mã tăng. Áp lực bán gia tăng cuối phiên chiều khiến thị trường quay đầu giảm điểm.

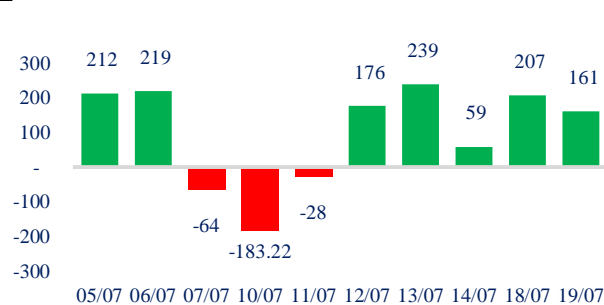
- Nhóm bất động sản, dầu khí chịu áp lực bán và tác động tiêu cực nhất đến chỉ số. Ngoài ra nhóm chứng khoán, đầu tư công, nông nghiệp, thủy sản cũng bị điều chỉnh.

- Ngược lại, một số doanh nghiệp có kết quả kinh doanh tốt vẫn thu hút dòng tiền như DHA, SZC, DHG tăng kịch trần. Nhóm tiêu dùng, thép cũng góp phần giúp thị trường không bị điều chỉnh mạnh.

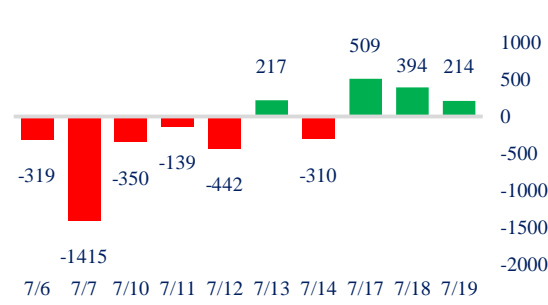
- Khối ngoại duy trì đà mua ròng trên sàn HOSE với giá trị hơn 214 tỷ đồng tập trung chủ yếu vào mã VHM, VNM.

- Lực cầu hoạt động yếu và áp lực bán gia tăng cho thấy sự thận trọng hơn của dòng tiền khi VN-Index ở vùng giá cao.

Giao dịch tự doanh 10 phiên HSX



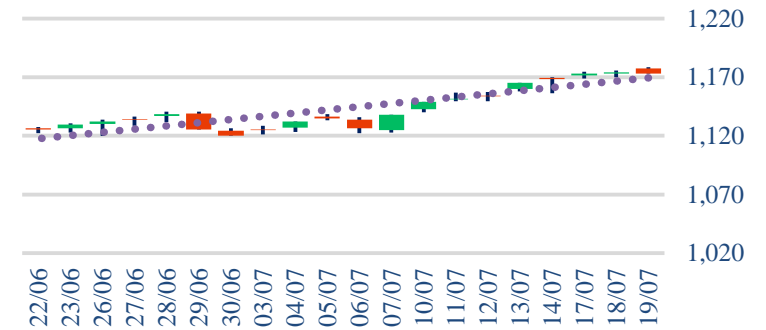
Giao dịch nước ngoài 10 phiên HSX



PHÂN TÍCH KỸ THUẬT

- VN-Index tiếp tục ghi nhận một nền giảm cùng thanh khoản thấp cao hơn phiên liền trước cho thấy áp lực bán đang dần chiếm ưu thế. Với việc thiếu vắng dòng tiền nhập cuộc, chỉ số có thể đối mặt với rủi ro điều chỉnh ngắn hạn.

Biểu đồ VNIndex 1 tháng



CHIẾN LƯỢC GIAO DỊCH

Nhà đầu tư có thể chốt lời từng phần khi thị trường hưng phấn và canh các nhịp điều chỉnh để giải ngân những cổ phiếu có nền tảng cơ bản tốt.

* Kịch bản 1: VNIndex dao động tích lũy quanh vùng 1.170-1.175 điểm.

* Kịch bản 2: VNIndex tiếp diễn đà tăng lên vùng 1.180 điểm.

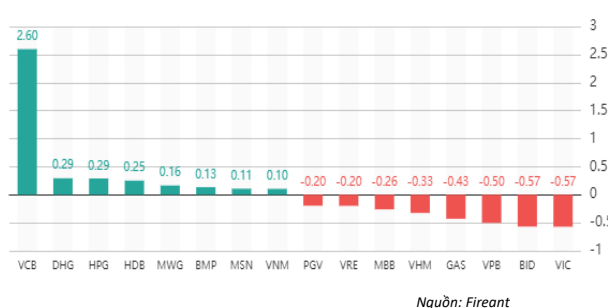
Chỉ số thế giới

Dow Jones	34951.93	1.1%	Shanghai	3198.84	0.0%	FTSE100	7572.79	1.6%
-----------	----------	------	----------	---------	------	---------	---------	------

Tăng giảm nhóm ngành

Ngành	Ngày	Tháng
Dầu khí	-0.25%	6.60%
Hóa chất	-0.18%	15.82%
Tài nguyên Cơ bản	-0.41%	11.05%
Xây dựng & vật liệu	0.13%	8.22%
Hàng & Dịch vụ CN	0.07%	3.81%
Ô tô và phụ tùng	-1.37%	-2.05%
Thực phẩm & đồ uống	0.04%	4.80%
Hàng cá nhân & Gia dụng	-0.56%	7.45%
Y tế	1.05%	3.66%
Bán lẻ	-1.04%	16.16%
Truyền thông	0.33%	0.61%
Du lịch & Giải trí	-0.62%	-1.34%
Viễn thông	0.60%	12.33%
Điện, nước & dầu khí	0.40%	3.63%
Bảo hiểm	0.76%	4.61%
Bất động sản	-0.19%	2.94%
Dịch vụ tài chính	-0.47%	7.77%
Ngân hàng	0.63%	3.22%
Công nghệ Thông tin	-0.28%	8.08%

Top cổ phiếu ảnh hưởng chỉ số



Top NN mua ròng HSX

Mã	Giá đóng cửa	Thay đổi	KLGD
VNM	72,60	+0,20/+0,28%	1.241.053
VHM	58,50	-0,30/-0,51%	1.362.086
HPG	27,40	+0,20/+0,74%	2.508.863
SSI	28,50	-0,05/-0,18%	1.116.872
MWG	48,50	+0,45/+0,94%	653

Top NN bán ròng HSX

Mã	Giá đóng cửa	Thay đổi	KLGD
VCB	106,50	+2,20/+2,11%	1.081.003
MSN	80,80	+0,30/+0,37%	519
TPB	18,70	-0,25/-1,32%	2.101.107
VHC	73,30	-2,50/-3,30%	364
DBC	25,10	+0,15/+0,60%	967

Giao dịch cổ đông lớn và nội bộ

Mã	Tên	Vị trí	Ngày	Đăng ký	Khối lượng
ELC	Phạm Minh Thắng	Tổng giám đốc	7/19/2023	Đăng ký bán	439.000
LBE	Trần Thị Thanh Hương	Thành viên HĐQT	7/19/2023	Đăng ký mua	496.000
HCM	CTCP Cộng Hường	---	7/19/2023	Đăng ký bán	170.000
FPT	Bùi Quang Ngọc	Phó Chủ tịch HĐQT	7/19/2023	Đăng ký bán	4.000.000
ANV	Doãn Chí Thiên	Giám đốc kinh doanh	7/19/2023	Đăng ký bán	4.099.000

TIN TỨC

Trong nước

[Đề xuất EVN được tư tăng giảm giá điện](#)
[2 doanh nghiệp trúng đấu giá 2 mỏ cát gần 194 tỷ đồng](#)
[Giá bán lẻ điện khí nào theo cơ chế thị trường?](#)

Doanh nghiệp

[VCBS báo lãi quý 2 tăng mạnh 575%](#)
[Chứng khoán VIX lãi 715 tỷ trước thuế](#)
[Lịch sự kiện và tin văn chứng khoán ngày 19/7](#)

Thế giới

[châu Á 'quay cuồng' vì khủng hoảng khí hậu](#)
[Lạm phát tại Mỹ hạ nhiệt có công của châu Á](#)
[Triển vọng tăng trưởng toàn cầu vẫn yếu](#)

Hàng hóa

[Giá sắt thép xây dựng quay đầu tăng](#)
[Giá gas đảo chiều giảm](#)
[Giá cà phê quay đầu giảm](#)

Định giá thị trường



Top 10 khối lượng giao dịch HSX

	Khối lượng giao dịch	Thay đổi	
1	DIG	39.472.800	-1.71%
2	NVL	34.688.200	-2.33%
3	VIX	34.498.800	1.55%
4	DXG	30.400.300	-3.98%
5	VPB	22.965.200	-1.43%
6	HAG	18.869.000	-2.52%
7	VND	18.241.200	-1.63%
8	GEX	16.430.100	-0.73%
9	HPG	15.378.300	0.74%
10	PDR	15.354.900	-2.34%

Giá hàng hóa

	Hàng ngày	1 tháng	YTD
Vàng	0.17%	-2.2%	-0.3%
Bạc	0.06%	-8.7%	-16.1%
Dầu Brent	-0.15%	-4.5%	-3.9%
Dầu Thô WTI	-0.21%	-4.0%	-4.9%
Khí Tự nhiên	1.76%	-0.4%	-42.0%
Dầu Nhiên liệu	-0.22%	-4.5%	-18.6%
Cà phê Mỹ	0.21%	1.3%	5.8%
Lúa mì Mỹ	0.41%	-12.2%	-12.9%
Đường London	-0.68%	2.0%	5.0%
Cotton Mỹ	-0.05%	-3.5%	-1.0%

Tỷ giá hối đoái

	Thay đổi	Mua	Bán
USD/VND	23643	0.00%	USD 23.400 24.839
EUR/USD	1.12	0.12%	EUR 25.291 27.953
GBP/USD	1.29	-0.68%	GBP 29.351 32.441
USD/JPY	139.80	0.71%	JPY 162 179
AUD/USD	0.68	-0.60%	AUD 15.329 16.942

Tỷ giá NHNN

Sự kiện trong ngày

06:00

CPI Lãi (Tháng trên tháng) (Tháng 6)

06:00

CPI Lãi (Năm trên năm) (Tháng 6)

06:00

Chỉ Số CPI, không điều chỉnh theo thời vụ (Tháng 6)

HỆ THỐNG KHUYẾN NGHỊ CỦA VIETFIRST

Hệ thống khuyến nghị của VFS được xây dựng dựa trên sự chênh lệch giữa giá cổ phiếu thị trường tại thời điểm đánh giá và giá mục tiêu 12 tháng

Hệ thống khuyến nghị	Diễn giải
MUA	Nếu giá mục tiêu cao hơn giá thị trường từ 15% trở lên
THEO DÕI	Nếu giá mục tiêu cao hơn giá thị trường từ 5 – 15%
NĂM GIỮ	Nếu giá mục tiêu cao hơn giá thị trường không quá 5%
BÁN	Nếu giá mục tiêu thấp hơn giá thị trường tối thiểu 5%

© CÔNG TY CỔ PHẦN CHỨNG KHOÁN NHẤT VIỆT (VFS)**Hội sở Hồ Chí Minh**

Lầu 1 117 - 119 - 121 Nguyễn Du P, Bến Thành Q, 1 Thành phố HCM

Điện thoại: **(84-8) 62556586** Fax: **(84-8) 62556580**

Website: www.vfs.com.vn

Chi nhánh Hà Nội

Tầng 5, Số 37 Bà Triệu, Phường Hàng Bài, Quận Hoàn Kiếm, Thành phố Hà Nội.

Điện thoại: **(84-4) 39288222** Fax: **(84-4) 39338222**

Tuyên bố miễn trách nhiệm: Bản quyền thuộc về Công ty CP Chứng khoán Nhất Việt (VFS). Những thông tin sử dụng trong báo cáo được thu thập từ những nguồn đáng tin cậy và VFS không chịu trách nhiệm về tính chính xác của chúng. Quan điểm thể hiện trong báo cáo này là của (các) tác giả và không nhất thiết liên hệ với quan điểm chính thức của VFS. Không một thông tin cũng như ý kiến nào được viết ra nhằm mục đích quảng cáo hay khuyến nghị mua/bán bất kỳ chứng khoán nào. Báo cáo này không được phép sao chép tái bản bởi bất kỳ cá nhân hoặc tổ chức nào khi chưa được phép của VFS.

THÔNG TIN LIÊN HỆ

Nguyễn Minh Hoàng	Giám đốc phòng phân tích hoang.nguyenminh@vfs.com.vn
Vũ Thị Hà Phương	Chuyên viên phân tích phuong.vu@vfs.com.vn
Nguyễn Hoàng Long	Chuyên viên phân tích long.nguyen@vfs.com.vn
Nguyễn Thị Huyền	Chuyên viên phân tích huyen.nguyen@vfs.com.vn
Đặng Thu Hiền	Chuyên viên phân tích hien.dang@vfs.com.vn
Nguyễn Trung Hiếu	Chuyên viên phân tích hieu.nguyen@vfs.com.vn