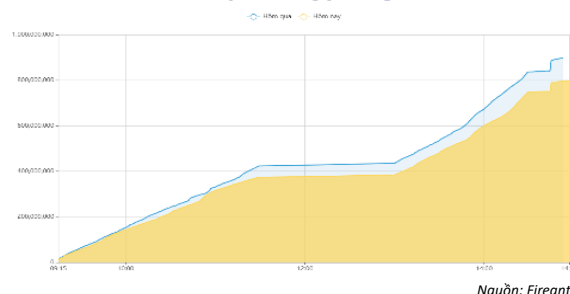


**THỐNG KÊ THỊ TRƯỜNG**

	HSX	HNX
<b>Giá đóng cửa</b>	1172.8	233.1
<b>Thay đổi</b>	-0.2	1.6
<b>Thay đổi %</b>	-0.01%	0.69%
<b>KLGD (Triệu CP)</b>	796.6	97.1
<b>GTGD (Tỷ)</b>	16400.43	1552.93
<b>CP có giao dịch</b>	97%	71%
CP tăng giá	252 / 46,32%	99 / 29,73%
CP giảm giá	201 / 36,95%	68 / 20,42%
CP tham chiếu	91 / 16,73%	166 / 49,85%
<b>P/E</b>	12.5	16.9
<b>P/B</b>	1.6	1.2

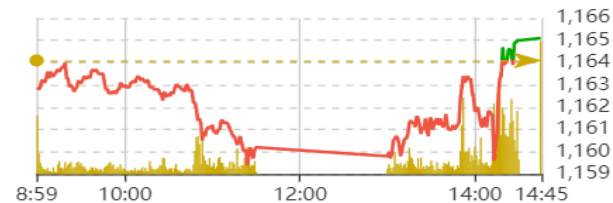
**Thanh khoản HSX**



Nguồn: Fireant

**Chỉ số phái sinh**

Phái sinh	Đóng cửa	Thay đổi	Basis	OI
VN30	1168.26	0.26%	43.26	
VN30F1M	1125	9 (0.81%)		62541



Nguồn: Fireant

**XU HƯỚNG DÒNG TIỀN**

- VN-Index giảm 0,17 điểm (-0,01%) xuống mức 1.172,81 điểm. Độ rộng thị trường nghiêng về phe mua với 252 mã tăng và 201 mã giảm. Mặc dù áp lực bán chi phối diễn biến trong phần lớn phiên giao dịch, lực cầu hoạt động về cuối phiên giúp chỉ số phục hồi về gần mốc tham chiếu.

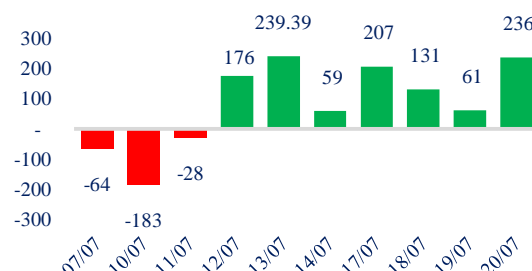
- Nhóm thép, bán lẻ giữ trụ thị trường và tác động tích cực nhất đến chỉ số. Ngoài ra nhóm bất động sản vốn hóa vừa và nhỏ cũng thu hút dòng tiền và có nhiều mã tăng mạnh. Dòng tiền cũng tìm đến nhóm đầu tư công, thủy sản, chứng khoán và giúp các nhóm này hồi phục về cuối phiên.

- Ngược lại, nhóm ngân hàng, bất động sản vốn hóa lớn chịu áp lực điều chỉnh và tác động tiêu cực đến chỉ số.

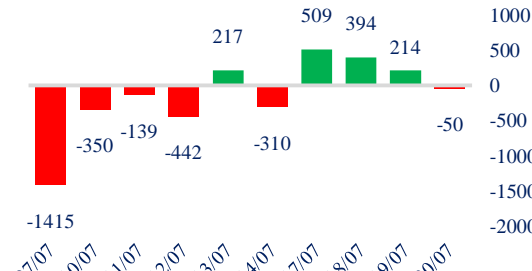
- Khối ngoại bán ròng nhẹ trên sàn HOSE với giá trị hơn 47 tỷ đồng tập trung chủ yếu vào mã MSB, MSN.

- Lực cầu hoạt động và trung hòa áp lực bán giúp giảm thiểu rủi ro về xu hướng trong ngắn hạn.

**Giao dịch tự doanh 10 phiên HSX**



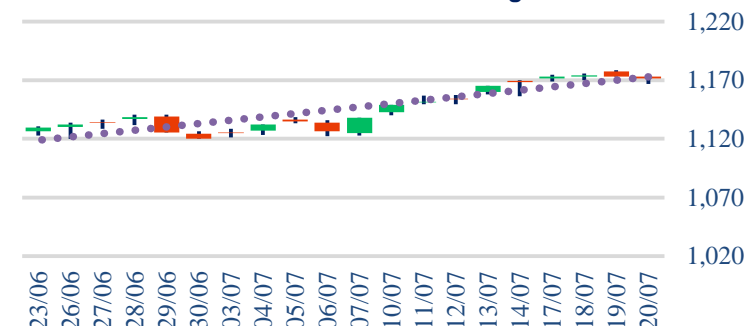
**Giao dịch nước ngoài 10 phiên HSX**



**PHÂN TÍCH KỸ THUẬT**

- VN-Index ghi nhận một nền doji với bóng nến dưới dài cùng thanh khoản thấp mức trung bình 05 phiên cho thấy sự xuất hiện của lực cầu giá thấp và áp lực bán suy yếu. Diễn biến này giúp VN-Index bảo toàn ngưỡng hỗ trợ gần 1.165 điểm và giảm thiểu rủi ro về xu hướng trong ngắn hạn

**Biểu đồ VNIndex 1 tháng**



**CHIẾN LƯỢC GIAO DỊCH**

Nhà đầu tư có thể chốt lời đối với cổ phiếu có lãi để bảo toàn lợi nhuận và thăm dò với những cổ phiếu có kỳ vọng tăng trưởng như ngân hàng, vật liệu xây dựng.

\* Kịch bản 1: VNIndex dao động tích lũy quanh vùng 1.170-1.175 điểm

\* Kịch bản 2: VNIndex lùi xuống vùng 1.165 điểm

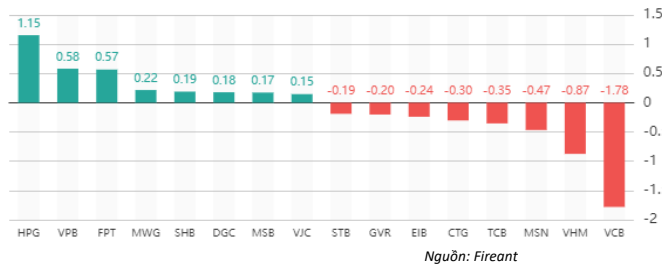
**Chỉ số thế giới**

Dow Jones	35061.21	0.3%	Shanghai	3169.52	-0.9%	FTSE100	7637.17	0.7%
-----------	----------	------	----------	---------	-------	---------	---------	------

### Tăng giảm nhóm ngành

Ngành	Ngày	Tháng
Dầu khí	-0.61%	4.47%
Hóa chất	0.11%	11.71%
Tài nguyên Cơ bản	2.03%	13.65%
Xây dựng & vật liệu	0.00%	6.91%
Hàng & Dịch vụ CN	0.20%	3.54%
Ô tô và phụ tùng	-0.09%	-2.05%
Thực phẩm & đồ uống	0.05%	5.25%
Hàng cá nhân & Gia dụng	-0.09%	6.87%
Y tế	0.74%	6.82%
Bán lẻ	1.13%	15.02%
Truyền thông	0.65%	2.15%
Du lịch & Giải trí	0.34%	-0.61%
Viễn thông	-0.88%	11.12%
Điện, nước & dầu khí	-0.08%	2.88%
Bảo hiểm	0.36%	6.47%
Bất động sản	-0.06%	3.16%
Dịch vụ tài chính	-0.36%	5.66%
Ngân hàng	-0.42%	4.49%
Công nghệ Thông tin	1.95%	8.69%

### Top cổ phiếu ảnh hưởng chỉ số



### Top NN mua ròng HSX

Mã	Giá đóng cửa	Thay đổi	KLGD
VNM	72,60	0,00/0,00%	1,208,891
HPG	28,20	+0,80/+2,92%	2,477,604
VHM	57,70	-0,80/-1,37%	830,405
VPB	21,00	+0,35/+1,69%	2,281,420
HDB	17,00	+0,15/+0,89%	1,502,800

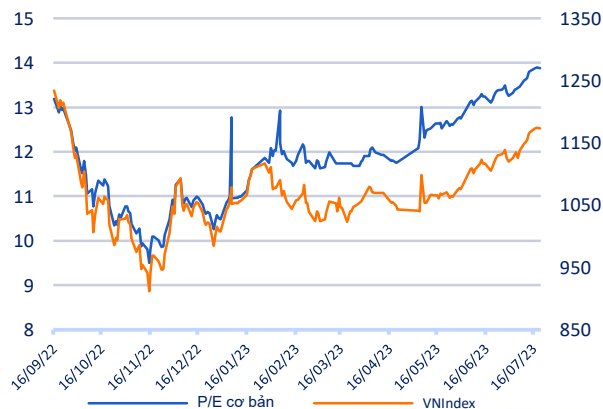
### Top NN bán ròng HSX

Mã	Giá đóng cửa	Thay đổi	KLGD
MSB	13,20	+0,35/+2,72%	10,486,400
MSN	79,50	-1,30/-1,61%	775,853
STB	27,85	-0,40/-1,42%	1,889,300
DBC	24,85	-0,25/-1,00%	1,604,600
CTG	29,65	-0,25/-0,84%	1,095,400

### Giao dịch cổ đông lớn và nội bộ

Mã	Tên	Vị trí	Ngày	Đăng ký	Khối lượng
BWS	Đình Nho Lộc	---	7/20/2023	Đăng ký bán	150.000
IBD	Nguyễn Hoàng Thắng	---	7/20/2023	Mua	100.000
NLG	Trần Thanh Phong	Phó Chủ tịch HĐQT	7/20/2023	Đăng ký bán	1.048.348
DBT	Trương Thị Thúy Nga	---	7/20/2023	Đăng ký mua	20.000
HGM	Nguyễn Hữu Trọng	Thành viên Ban kiểm soát	7/20/2023	Đăng ký bán	8.000

### Định giá thị trường



### TIN TỨC

#### Trong nước

- [Dự án nhà ở xã hội gặp khó](#)
- [Đồng tiền không có lỗi!](#)
- [Quỹ ETF ngoại mua ròng sau một tuần án binh bất động](#)

#### Dofpanh nghiệp

- [BSI lãi trước thuế quý 2 gấp gần 500 lần cùng kỳ](#)
- [Thêm một doanh nghiệp sầm lộp lãi quý 2 giảm](#)
- [Lãi ròng quý 2 của Xi măng Quán Triều giảm 61%](#)

#### Thế giới

- [ADB dự báo lạm phát ở châu Á sẽ 'ha nhiệt'](#)
- [Tata sẽ đầu tư xây dựng nhà máy sản xuất](#)
- [Dow Jones tăng 8 phiên liên tiếp](#)

#### Hàng hóa

- [Vàng thế giới dao động gần đỉnh 8 tuần](#)
- [Dầu giảm nhẹ khi nhà đầu tư chốt lời](#)
- [Giá thép xây dựng tiếp tục giảm](#)

### Top 10 khối lượng giao dịch HSX

	Khối lượng giao dịch	Thay đổi
1	HPG	30.865.300 2.92%
2	DIG	29.010.300 1.09%
3	SSI	28.832.600 -1.75%
4	STB	27.253.400 -1.42%
5	SHB	25.642.800 1.77%
6	MSB	22.545.100 2.72%
7	VIX	21.298.100 3.44%
8	VPB	19.553.900 1.69%
9	DXG	17.625.400 1.27%
10	NVL	16.989.300 0.68%

### Giá hàng hóa

	Hàng ngày	1 tháng	YTD
Vàng	0.09%	2.4%	8.6%
Bạc	0.10%	11.6%	5.7%
Dầu Brent	0.09%	3.1%	-7.4%
Dầu Thô WTI	0.16%	4.0%	-6.3%
Khí Tự nhiên	2.00%	2.2%	-40.7%
Dầu Nhiên liệu	0.24%	3.3%	-21.2%
Cà phê Mỹ	-0.36%	-9.5%	-6.9%
Lúa mì Mỹ	2.34%	1.4%	-5.9%
Đường London	0.21%	-2.3%	22.2%
Cotton Mỹ	0.35%	2.4%	0.8%

### Tỷ giá hối đoái

	Thay đổi	Mua	Bán
USD/VND	23645 0.02%	USD 23.400	24.867
EUR/USD	1.12 0.08%	EUR 25.295	27.957
GBP/USD	1.29 -0.19%	GBP 29.188	32.261
USD/JPY	139.57 -0.08%	JPY 162	179
AUD/USD	0.68 0.77%	AUD 15.303	16.914

### Tỷ giá NHNN

Sự kiện trong ngày

01:30

Tỷ Phần Tham Gia (Tháng 6)

01:30

Tỷ Lệ Thất Nghiệp (Tháng 6)

08:00

Tài Khoản Vãng Lai không điều chỉnh theo thời vụ (Tháng 5)

**HỆ THỐNG KHUYẾN NGHỊ CỦA VIETFIRST**

Hệ thống khuyến nghị của VFS được xây dựng dựa trên sự chênh lệch giữa giá cổ phiếu thị trường tại thời điểm đánh giá và giá mục tiêu 12 tháng

Hệ thống khuyến nghị	Diễn giải
MUA	Nếu giá mục tiêu cao hơn giá thị trường từ 15% trở lên
THEO DÕI	Nếu giá mục tiêu cao hơn giá thị trường từ 5 – 15%
NĂM GIỮ	Nếu giá mục tiêu cao hơn giá thị trường không quá 5%
BÁN	Nếu giá mục tiêu thấp hơn giá thị trường tối thiểu 5%

**© CÔNG TY CỔ PHẦN CHỨNG KHOÁN NHẤT VIỆT (VFS)****Hội sở Hồ Chí Minh**

Lầu 1 117 - 119 - 121 Nguyễn Du P, Bến Thành Q, 1 Thành phố HCM

Điện thoại: **(84-8) 62556586** Fax: **(84-8) 62556580**

Website: [www.vfs.com.vn](http://www.vfs.com.vn)

**Chi nhánh Hà Nội**

Tầng 5, Số 37 Bà Triệu, Phường Hàng Bài, Quận Hoàn Kiếm, Thành phố Hà Nội.

Điện thoại: **(84-4) 39288222** Fax: **(84-4) 39338222**

Tuyên bố miễn trách nhiệm: Bản quyền thuộc về Công ty CP Chứng khoán Nhất Việt (VFS). Những thông tin sử dụng trong báo cáo được thu thập từ những nguồn đáng tin cậy và VFS không chịu trách nhiệm về tính chính xác của chúng. Quan điểm thể hiện trong báo cáo này là của (các) tác giả và không nhất thiết liên hệ với quan điểm chính thức của VFS. Không một thông tin cũng như ý kiến nào được viết ra nhằm mục đích quảng cáo hay khuyến nghị mua/bán bất kỳ chứng khoán nào. Báo cáo này không được phép sao chép tái bản bởi bất kỳ cá nhân hoặc tổ chức nào khi chưa được phép của VFS.

**THÔNG TIN LIÊN HỆ**

<b>Nguyễn Minh Hoàng</b>	Giám đốc phòng phân tích <a href="mailto:hoang.nguyenminh@vfs.com.vn">hoang.nguyenminh@vfs.com.vn</a>
<b>Vũ Thị Hà Phương</b>	Chuyên viên phân tích <a href="mailto:phuong.vu@vfs.com.vn">phuong.vu@vfs.com.vn</a>
<b>Nguyễn Hoàng Long</b>	Chuyên viên phân tích <a href="mailto:long.nguyen@vfs.com.vn">long.nguyen@vfs.com.vn</a>
<b>Nguyễn Thị Huyền</b>	Chuyên viên phân tích <a href="mailto:huyen.nguyen@vfs.com.vn">huyen.nguyen@vfs.com.vn</a>
<b>Đặng Thu Hiền</b>	Chuyên viên phân tích <a href="mailto:hien.dang@vfs.com.vn">hien.dang@vfs.com.vn</a>
<b>Nguyễn Trung Hiếu</b>	Chuyên viên phân tích <a href="mailto:hieu.nguyen@vfs.com.vn">hieu.nguyen@vfs.com.vn</a>