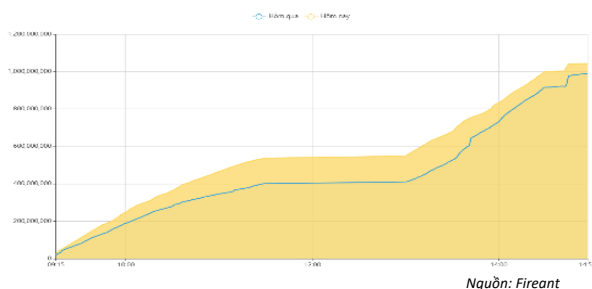


## THỐNG KÊ THỊ TRƯỜNG

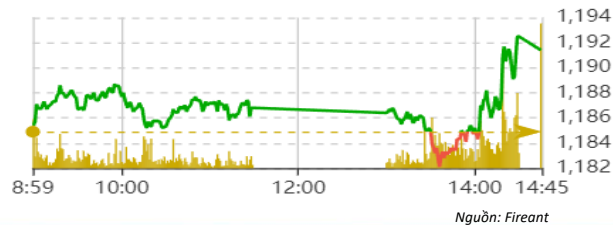
|                        | HSX          | HNX          |
|------------------------|--------------|--------------|
| <b>Giá đóng cửa</b>    | 1190.7       | 236.5        |
| <b>Thay đổi</b>        | 4.8          | 1.6          |
| <b>Thay đổi %</b>      | 0.41%        | 0.66%        |
| <b>KLGD (Triệu CP)</b> | 1042.7       | 128.8        |
| <b>GTGD (Tỷ)</b>       | 20036.33     | 2073.78      |
| <b>CP có giao dịch</b> | 97%          | 76%          |
| CP tăng giá            | 301 / 55,33% | 104 / 31,33% |
| CP giảm giá            | 154 / 28,31% | 75 / 22,59%  |
| CP tham chiếu          | 89 / 16,36%  | 153 / 46,08% |
| <b>P/E</b>             | 12.5         | 16.9         |
| <b>P/B</b>             | 1.6          | 1.2          |

## Thanh khoản HSX



## Chỉ số phái sinh

| Phái sinh | Đóng cửa | Thay đổi  | Basis | OI    |
|-----------|----------|-----------|-------|-------|
| VN30      | 1193.14  | 0.55%     | 68.14 |       |
| VN30F1M   | 1125     | 9 (0.81%) |       | 62541 |



## XU HƯỚNG DÒNG TIỀN

- VN-Index tăng 4,82 điểm (+0,41%) lên mức 1.190,72 điểm. Độ rộng thị trường nghiêng về phe mua với 301 mã tăng và 154 mã giảm. Mặc dù áp lực bán xuất hiện đầu phiên chiều khiến chỉ số quay đầu giảm điểm, tuy nhiên dòng tiền tiếp tục nhập cuộc và giúp chỉ số hồi phục lại phần lớn đà tăng.

- Nhóm ngân hàng, bán lẻ, bất động sản có tác động tích cực nhất đến chỉ số.

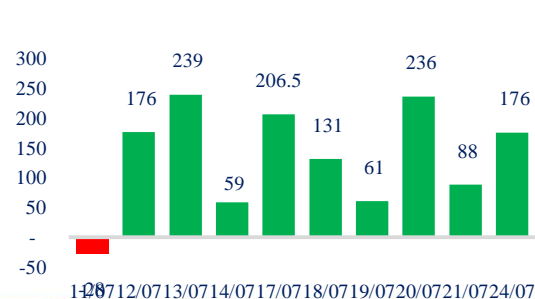
- Nhờ thông tin Ấn Độ cấm xuất khẩu gạo hỗ trợ các cổ phiếu nhóm ngành này tăng mạnh như TAR, LTG, PAN. Bên cạnh đó, mặc dù phân hóa nhưng các nhóm đầu tư công, cảng biển, chứng khoán, dầu khí cũng thu hút dòng tiền với sắc xanh chiếm phần lớn.

- Ngược lại một số cổ phiếu chịu áp lực bán và tác động tiêu cực đến chỉ số như VCB, GAS, HPG.

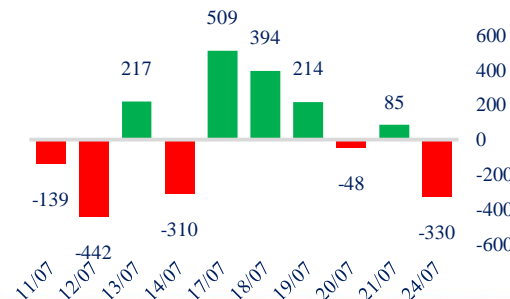
- Khối ngoại bán ròng nhẹ trên sàn HOSE với giá trị hơn 330,64 tỷ đồng tập trung chủ yếu vào mã MSB, SSI.

- Dòng tiền tiếp tục nhập cuộc vào tìm đến những nhóm ngành có kết quả kinh doanh tốt và tiềm năng tăng trưởng nửa cuối năm cho thấy trạng thái thị trường chưa rủi ro.

## Giao dịch tự doanh 10 phiên HSX



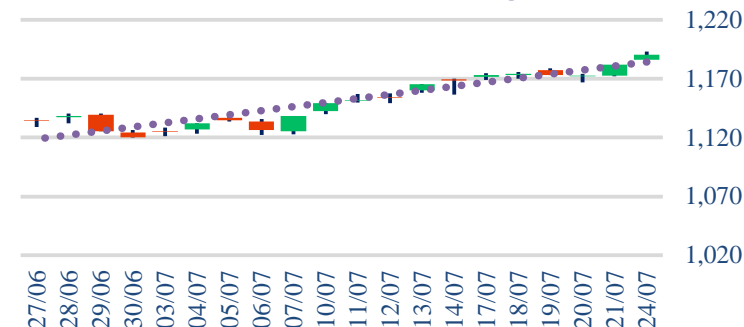
## Giao dịch nước ngoài 10 phiên HSX



## PHÂN TÍCH KỸ THUẬT

- VN-Index ghi nhận một nền doji với bóng nến dưới dài cùng thanh khoản cao hơn mức trung bình 05 phiên cho thấy lực cầu giá thấp hoạt động tích cực và áp đảo bên bán. Tuy nhiên chỉ báo RSI đang trong vùng quá mua, do đó áp lực chốt lời có thể xảy ra khi chỉ số hướng lên vùng kháng cự 1.200 điểm

## Biểu đồ VNIndex 1 tháng



## CHIẾN LƯỢC GIAO DỊCH

Nhà đầu tư có thể chốt lời đối với những cổ phiếu có lãi để hiện thực hóa lợi nhuận và tận dụng nhịp điều chỉnh của thị trường để giải ngân các cổ phiếu tiềm năng như xây dựng, chứng khoán, thủy sản.

\* Kịch bản 1: VN Index vượt trên mức 1200 điểm

\* Kịch bản 2: VN Index điều chỉnh quay lại quanh mức 1.180-1.190 điểm

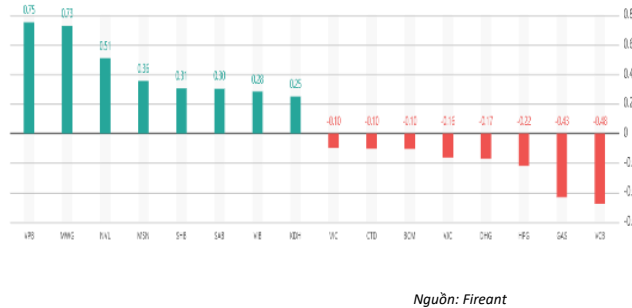
## Chỉ số thế giới

|           |          |      |          |         |       |         |         |       |
|-----------|----------|------|----------|---------|-------|---------|---------|-------|
| Dow Jones | 35227.69 | 0.0% | Shanghai | 3164.16 | -0.1% | FTSE100 | 7655.02 | -0.1% |
|-----------|----------|------|----------|---------|-------|---------|---------|-------|

### Tăng giảm nhóm ngành

| Ngành                   | Ngày   | Tháng  |
|-------------------------|--------|--------|
| Dầu khí                 | 0.95%  | 6.31%  |
| Hóa chất                | 0.60%  | 11.73% |
| Tài nguyên Cơ bản       | -0.13% | 8.57%  |
| Xây dựng & vật liệu     | 0.88%  | 6.37%  |
| Hàng & Dịch vụ CN       | 0.74%  | 4.23%  |
| Ô tô và phụ tùng        | 0.90%  | -1.24% |
| Thực phẩm & đồ uống     | 0.58%  | 5.20%  |
| Hàng cá nhân & Gia dụng | -0.19% | 5.11%  |
| Y tế                    | -1.52% | 3.61%  |
| Bán lẻ                  | 2.73%  | 22.18% |
| Truyền thông            | 0.41%  | 2.88%  |
| Du lịch & Giải trí      | -0.22% | -2.79% |
| Viễn thông              | 1.03%  | 10.47% |
| Điện, nước & dầu khí    | -0.94% | 2.54%  |
| Bảo hiểm                | -0.83% | 5.10%  |
| Bất động sản            | 0.56%  | 4.27%  |
| Dịch vụ tài chính       | 0.84%  | 6.01%  |
| Ngân hàng               | 0.36%  | 4.03%  |
| Công nghệ Thông tin     | 0.02%  | 10.06% |

### Top cổ phiếu ảnh hưởng chỉ số



Nguồn: Fireant

### Top NN mua ròng HSX

| Mã  | Giá đóng cửa | Thay đổi     | KLGD      |
|-----|--------------|--------------|-----------|
| VIB | 21,00        | +0,45/+2,19% | 1.558.872 |
| KDH | 34,25        | +1,40/+4,26% | 902.200   |
| VHM | 59,10        | +0,10/+0,17% | 430.794   |
| VNM | 73,60        | +0,10/+0,14% | 335.387   |
| VPB | 21,85        | +0,45/+2,10% | 850.374   |

### Top NN bán ròng HSX

| Mã  | Giá đóng cửa | Thay đổi     | KLGD        |
|-----|--------------|--------------|-------------|
| MSB | 13,60        | +0,35/+2,64% | -10.796.100 |
| SSI | 28,70        | -0,05/-0,17% | -2.447.868  |
| NLG | 37,55        | -0,50/-1,31% | -1.072.500  |
| VCB | 104,60       | -0,40/-0,38% | 317.861     |
| POW | 13,30        | +0,05/+0,38% | -2.363.300  |

### Giao dịch cổ đông lớn và nội bộ

| Mã  | Tên                    | Vị trí          | Ngày      | Đăng ký     | Khối lượng |
|-----|------------------------|-----------------|-----------|-------------|------------|
| GGG | Nguyễn Duy Kiên        | Thành viên HĐQT | 7/24/2023 | Đăng ký mua | 951.600    |
| NED | Dương Văn Quyền        | Tổng giám đốc   | 7/24/2023 | Đăng ký bán | 1.980.000  |
| DBT | Nguyễn Hiếu Hiệp Thanh | ---             | 7/24/2023 | Đăng ký mua | 20.000     |
| RDP | Hồ Thị Mỹ Hào          | ---             | 7/24/2023 | Đăng ký bán | 1.721.962  |
| DBT | Ngô Phú Điền           | ---             | 7/24/2023 | Đăng ký mua | 15.000     |

### TIN TỨC

#### Trong nước

[Lô hàng xuất khẩu của Việt Nam nghi bị lừa đảo tinh vi](#)  
[Tạo điều kiện tiếp cận vốn tín dụng](#)  
[Lào và Việt Nam ký kết MOU](#)

#### Dofpanh nghiệp

[Các doanh nghiệp ngành tôm đã có đơn hàng khá ổn](#)  
[Ngành than lại có thêm một quý "hừng hực"](#)  
[HAH chốt quyền trả cổ tức tỷ lệ 50% bằng cổ phiếu](#)

#### Thế giới

[Fed có thể tăng lãi suất lên mức cao nhất](#)  
[ECB tăng cường giám sát các ngân hàng](#)  
[Hưởng lợi gì từ lệnh cấm xuất khẩu gạo?](#)

#### Hàng hóa

[Giá dầu thế giới sẽ tăng trong nửa cuối năm](#)  
[Giá gạo xuất khẩu lên mức cao nhất](#)  
[Kinh doanh cá Koi nhiều tiềm năng](#)

### Top 10 khối lượng giao dịch HSX

|        | Khối lượng giao dịch | Thay đổi |
|--------|----------------------|----------|
| 1 NVL  | 95.931.200           | 6.93%    |
| 2 DIG  | 33.705.300           | 0.81%    |
| 3 VND  | 27.174.400           | 1.33%    |
| 4 BCG  | 25.069.700           | 3.57%    |
| 5 VPB  | 24.112.900           | 2.10%    |
| 6 SHB  | 23.586.300           | 3.28%    |
| 7 GEX  | 23.111.300           | 3.04%    |
| 8 MSB  | 22.383.600           | 2.64%    |
| 9 DXG  | 22.237.200           | 2.74%    |
| 10 LCG | 20.666.800           | 5.80%    |

### Giá hàng hóa

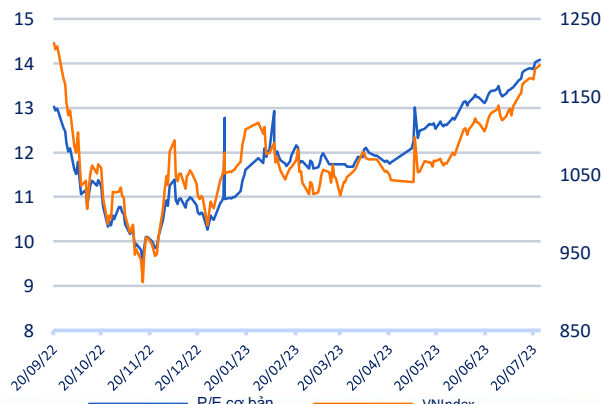
|                | Hàng ngày | 1 tháng | YTD    |
|----------------|-----------|---------|--------|
| Vàng           | -0.09%    | 2.3%    | 7.6%   |
| Bạc            | -0.53%    | 10.7%   | 2.8%   |
| Dầu Brent      | -0.51%    | 9.0%    | -6.3%  |
| Dầu Thô WTI    | -0.56%    | 10.8%   | -4.8%  |
| Khí Tự nhiên   | -0.26%    | -1.1%   | -39.7% |
| Dầu Nhiên liệu | -0.45%    | 13.2%   | -18.9% |
| Cà phê Mỹ      | 1.82%     | -4.2%   | -3.8%  |
| Lúa mì Mỹ      | 4.25%     | -0.9%   | -8.3%  |
| Đường London   | -0.30%    | 6.4%    | 26.2%  |
| Cotton Mỹ      | -0.34%    | 5.5%    | 1.0%   |

### Tỷ giá hối đoái

|         | Thay đổi      | Mua        | Bán    |
|---------|---------------|------------|--------|
| USD/VND | 23666 0.03%   | USD 23.400 | 24.890 |
| EUR/USD | 1.11 -0.40%   | EUR 25.111 | 27.754 |
| GBP/USD | 1.28 -0.05%   | GBP 29.019 | 32.074 |
| USD/JPY | 141.45 -0.24% | JPY 159    | 176    |
| AUD/USD | 0.67 0.10%    | AUD 15.177 | 16.775 |

### Tỷ giá NHNN

### Định giá thị trường



### Sự kiện trong ngày

05:00

Chỉ Số Giá Tiêu Dùng (CPI) (Tháng trên tháng) (Tháng 6)

05:00

CPI Singapore (Năm trên năm) (Tháng 6)

07:15

Chỉ Số PMI Dịch Vụ của Pháp (Tháng 7)

**HỆ THỐNG KHUYẾN NGHỊ CỦA VIETFIRST**

Hệ thống khuyến nghị của VFS được xây dựng dựa trên sự chênh lệch giữa giá cổ phiếu thị trường tại thời điểm đánh giá và giá mục tiêu 12 tháng

| Hệ thống khuyến nghị | Diễn giải  |
|----------------------|--|
| MUA                  | Nếu giá mục tiêu cao hơn giá thị trường từ 15% trở lên |
| THEO DÕI             | Nếu giá mục tiêu cao hơn giá thị trường từ 5 – 15%     |
| NẮM GIỮ              | Nếu giá mục tiêu cao hơn giá thị trường không quá 5%   |
| BÁN                  | Nếu giá mục tiêu thấp hơn giá thị trường tối thiểu 5%  |

**© CÔNG TY CỔ PHẦN CHỨNG KHOÁN NHẤT VIỆT (VFS)****Hội sở Hồ Chí Minh**

Lầu 1 117 - 119 - 121 Nguyễn Du P, Bến Thành Q, 1 Thành phố HCM

Điện thoại: (84-8) 62556586 Fax: (84-8) 62556580

Website: [www.vfs.com.vn](http://www.vfs.com.vn)

**Chi nhánh Hà Nội**

Tầng 5, Số 37 Bà Triệu, Phường Hàng Bài, Quận Hoàn Kiếm, Thành phố Hà Nội.

Điện thoại: (84-4) 39288222 Fax: (84-4) 39338222

**THÔNG TIN LIÊN HỆ**

|                          |  |
|--------------------------|--|
| <b>Nguyễn Minh Hoàng</b> | Giám đốc phòng phân tích<br><a href="mailto:hoang.nguyenminh@vfs.com.vn">hoang.nguyenminh@vfs.com.vn</a> |
| <b>Vũ Thị Hà Phương</b>  | Chuyên viên phân tích<br><a href="mailto:phuong.vu@vfs.com.vn">phuong.vu@vfs.com.vn</a>                  |
| <b>Nguyễn Hoàng Long</b> | Chuyên viên phân tích<br><a href="mailto:long.nguyen@vfs.com.vn">long.nguyen@vfs.com.vn</a>              |
| <b>Nguyễn Thị Huyền</b>  | Chuyên viên phân tích<br><a href="mailto:huyen.nguyen@vfs.com.vn">huyen.nguyen@vfs.com.vn</a>            |
| <b>Đặng Thu Hiền</b>     | Chuyên viên phân tích<br><a href="mailto:hien.dang@vfs.com.vn">hien.dang@vfs.com.vn</a>                  |
| <b>Nguyễn Trung Hiếu</b> | Chuyên viên phân tích<br><a href="mailto:hieu.nguyen@vfs.com.vn">hieu.nguyen@vfs.com.vn</a>              |

Tuyên bố miễn trách nhiệm: Bản quyền thuộc về Công ty CP Chứng khoán Nhất Việt (VFS). Những thông tin sử dụng trong báo cáo được thu thập từ những nguồn đáng tin cậy và VFS không chịu trách nhiệm về tính chính xác của chúng. Quan điểm thể hiện trong báo cáo này là của (các) tác giả và không nhất thiết liên hệ với quan điểm chính thức của VFS. Không một thông tin cũng như ý kiến nào được viết ra nhằm mục đích quảng cáo hay khuyến nghị mua/bán bất kỳ chứng khoán nào. Báo cáo này không được phép sao chép tái bản bởi bất kỳ cá nhân hoặc tổ chức nào khi chưa được phép của VFS.