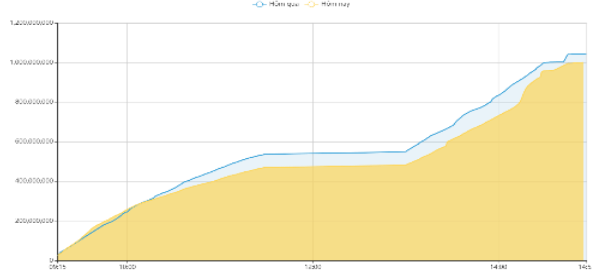


THỐNG KÊ THỊ TRƯỜNG

	HSX	HNX
Giá đóng cửa	1195.9	236.9
Thay đổi	5.2	0.4
Thay đổi %	0.44%	0.17%
KLGD (Triệu CP)	1000.3	113.4
GTGD (Tỷ)	20148.99	1856.52
CP có giao dịch	97%	76%
CP tăng giá	207 / 38,05%	82 / 24,70%
CP giảm giá	250 / 45,96%	107 / 32,23%
CP tham chiếu	87 / 15,99%	143 / 43,07%
P/E	12.5	16.9
P/B	1.6	1.2

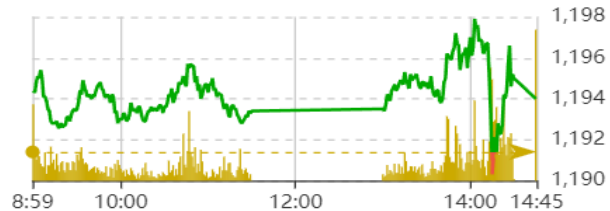
Thanh khoản HSX



Nguồn: Fireant

Chỉ số phái sinh

Phái sinh	Đóng cửa	Thay đổi	Basis	OI
VN30	1198.01	0.41%	73.01	
VN30F1M	1125	9 (0.81%)		62541



Nguồn: Fireant

XU HƯỚNG DÒNG TIỀN

- VN-Index tăng 5,18 điểm (+0,44%) lên mức 1.195,9 điểm. Thị trường phân hóa với 207 mã tăng và 250 mã giảm. Thị trường giao dịch khá tích cực trong suốt phiên nhờ lực cầu từ các cổ phiếu Ngân hàng, tuy nhiên áp lực bán xuất hiện khi chỉ số tiệm cận ngưỡng kháng cự 1.200 điểm khiến thị trường thu hẹp đà tăng điểm.

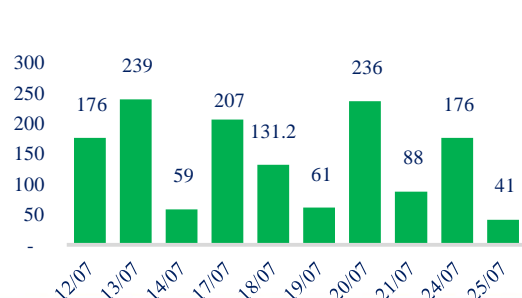
- Nhóm ngân hàng thu hút dòng tiền và dẫn dắt chỉ số tăng điểm. Bên cạnh đó, một số nhóm ngành duy trì sự tích cực như gạo, hóa chất.

- Ngược lại, nhóm bất động sản, bán lẻ lại kìm hãm đà tăng của chỉ số. Ngoài ra, sự phân hóa diễn ra ở các nhóm dầu khí, nông nghiệp, thép, chứng khoán, xây dựng với số mã đỏ chiếm phần lớn.

- Khối ngoại bán ròng nhẹ trên sàn HOSE với giá trị hơn 11,1 tỷ đồng trong đó tập trung mua HPG, VRE, SSI và bán VNM, MSB, DGW.

- Lực cầu giá thấp giúp trung hòa áp lực bán khi chỉ số tiệm cận ngưỡng kháng cự 1.200 điểm cho thấy dòng tiền vẫn đang kỳ vọng vào kịch bản tích cực của thị trường

Giao dịch tự doanh 10 phiên HSX



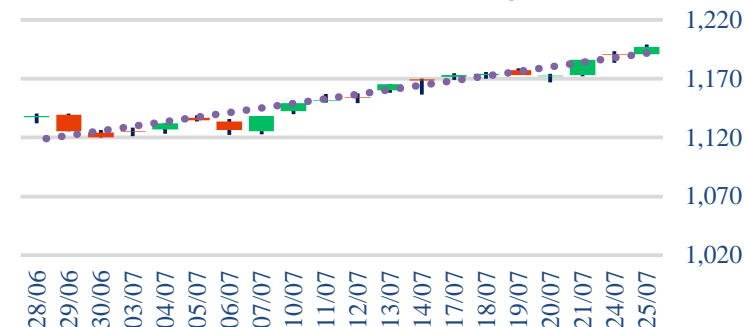
Giao dịch nước ngoài 10 phiên HSX



PHÂN TÍCH KỸ THUẬT

- VN-Index ghi nhận một nền tảng với bóng nến trên cho thấy VN-Index đang phải đối mặt với áp lực bán lớn tiềm ẩn ở những vùng giá cao. Tuy nhiên thanh khoản tiếp tục cao hơn trung bình 05 phiên cho thấy lực cầu hoạt động tích cực. Với diễn biến này, chỉ số có khả năng tiếp tục hướng lên vùng 1.200 điểm

Biểu đồ VNIndex 1 tháng



CHIẾN LƯỢC GIAO DỊCH

Nhà đầu tư có thể chốt lời đối với những cổ phiếu có lãi để hiện thực hóa lợi nhuận và tận dụng nhịp điều chỉnh của thị trường để giải ngân các cổ phiếu tiềm năng như xây dựng, chứng khoán, thủy sản.

* Kịch bản 1: VNIndex tiến lên vùng 1.200 điểm

* Kịch bản 2: VNIndex tích lũy quanh vùng 1.180-1.190 điểm.

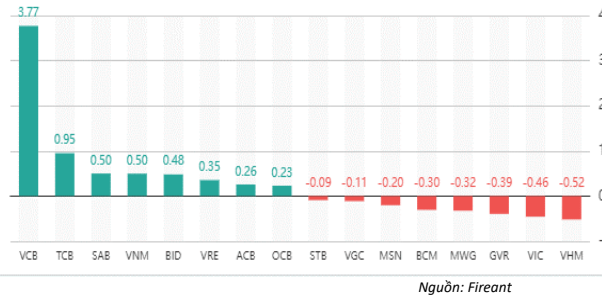
Chỉ số thế giới

Dow Jones	35411.24	0.5%	Shanghai	3231.52	2.1%	FTSE100	7688.29	0.1%
-----------	----------	------	----------	---------	------	---------	---------	------

Tăng giảm nhóm ngành

Ngành	Ngày	Tháng
Dầu khí	0.46%	6.80%
Hóa chất	-0.51%	11.16%
Tài nguyên Cơ bản	-0.11%	8.45%
Xây dựng & vật liệu	0.03%	6.40%
Hàng & Dịch vụ CN	-0.25%	3.97%
Ô tô và phụ tùng	-0.75%	-1.98%
Thực phẩm & đồ uống	0.15%	5.35%
Hàng cá nhân & Gia dụng	0.46%	5.59%
Y tế	-0.21%	3.39%
Bán lẻ	-1.38%	20.50%
Truyền thông	0.06%	2.94%
Du lịch & Giải trí	0.56%	-2.24%
Viễn thông	0.99%	11.56%
Điện, nước & dầu khí	-0.07%	2.47%
Bảo hiểm	-0.41%	4.67%
Bất động sản	-0.52%	3.73%
Dịch vụ tài chính	-0.10%	5.90%
Ngân hàng	1.46%	5.55%
Công nghệ Thông tin	0.25%	10.33%

Top cổ phiếu ảnh hưởng chỉ số



Top NN mua ròng HSX

Mã	Giá đóng cửa	Thay đổi	KLGD
HPG	28.25	0,00/0,00%	2,539,044
VRE	29	+0,6/+2,11%	1,363,360
SSI	28.8	+0,1/+0,35%	1,150,652
GEX	22	0,00/0,00%	1,502,600
HDB	17.2	-0,05/-0,29%	1,743,638

Top NN bán ròng HSX

Mã	Giá đóng cửa	Thay đổi	KLGD
VNM	74.5	+0,9/+1,22%	1,870,469
MSB	13.5	-0,1/-0,74%	5,525,700
DGW	53.5	-1/-1,83%	707,980
VPB	21.85	0,00/0,00%	1,063,631
VCB	91.7	+3,1/+3,5%	249,124

Giao dịch cổ đông lớn và nội bộ

Mã	Tên	Vị trí	Ngày	Đăng ký	Khối lượng
PCT	Lê Thanh Chi	Kê toán trưởng	7/25/2023	Đăng ký bán	12.200
VIB	Nguyễn Thị Bích Hạnh	Thành viên HĐQT	7/25/2023	Đăng ký mua	25.000.000
DTT	Lê Quang Hiệp	Chủ tịch HĐQT	7/25/2023	Đăng ký mua	120.000
DBT	Lê Thanh Vũ	---	7/25/2023	Đăng ký mua	20.000
VNZ	VNG Ltd	---	7/25/2023	Đăng ký bán	3.483.048

Định giá thị trường



Trong nước

[Thay đổi bất ngờ trên thị trường TMĐT Việt Nam](#)
[Nhu cầu TPĐN bắt đầu phục hồi trong 6 tháng cuối](#)
[Vì sao hoạt động phát hành CW lại trầm lắng?](#)

Dofpanh nghiệp

[Xi măng VICEM Bút Sơn có quý thứ 3 liên tiếp lỗ](#)
[HVN giải trình gì về việc chậm công bố BCKT 2022?](#)
[Một công ty chứng khoán báo lãi gấp 38 lần](#)

TIN TỨC

Thế giới

[Dow Jones tăng gần 200 điểm](#)
[HKD của Eurozone sụt giảm mạnh](#)
[Mỹ chưa thoát cảnh suy thoái](#)

Hàng hóa

[Vàng dao động trong phạm vi hẹp](#)
[Dầu tăng 2% lên cao nhất trong gần 3 tháng](#)
[Giá thép xây dựng giảm đợt thứ 15 liên tiếp](#)

Top 10 khối lượng giao dịch HSX

	Khối lượng giao dịch	Thay đổi
1 NVL	42.471.900	0.00%
2 DIG	40.710.200	2.40%
3 MSB	29.413.500	-0.74%
4 AAA	26.643.600	5.51%
5 VPB	26.110.300	0.00%
6 VND	25.340.100	-0.79%
7 DXG	23.482.600	-1.78%
8 HPG	20.225.200	0.00%
9 STB	19.697.700	-0.70%
10 SHB	19.097.700	0.00%

Giá hàng hóa

	Hàng ngày	1 tháng	YTD
Vàng	-0.05%	1.9%	7.4%
Bạc	0.36%	8.2%	2.6%
Dầu Brent	-0.18%	11.0%	-4.2%
Dầu Thô WTI	-0.10%	13.4%	-2.3%
Khí Tự nhiên	0.82%	-2.9%	-39.4%
Dầu Nhiên liệu	-0.04%	13.3%	-17.8%
Cà phê Mỹ	0.82%	-2.8%	-2.5%
Lúa mì Mỹ	-1.00%	3.5%	-5.4%
Đường London	-0.64%	7.2%	25.3%
Cotton Mỹ	0.09%	10.5%	2.2%

Tỷ giá hối đoái

	Thay đổi	Mua	Bán
USD/VND	-0.04%	USD 23.400	24.898
EUR/USD	-0.04%	EUR 24.983	27.612
GBP/USD	0.12%	GBP 28.934	31.980
USD/JPY	-0.07%	JPY 160	176
AUD/USD	0.41%	AUD 15.195	16.795

Tỷ giá NHNN

Sự kiện trong ngày

06:00

Niêm Tin Công Nghiệp (Quý 2)

07:00

Các Chỉ Báo Hàng Đầu (Tháng 5)

08:30

Cán Cân Mậu Dịch Hồng Kông

HỆ THỐNG KHUYẾN NGHỊ CỦA VIETFIRST

Hệ thống khuyến nghị của VFS được xây dựng dựa trên sự chênh lệch giữa giá cổ phiếu thị trường tại thời điểm đánh giá và giá mục tiêu 12 tháng

Hệ thống khuyến nghị	Diễn giải
MUA	Nếu giá mục tiêu cao hơn giá thị trường từ 15% trở lên
THEO DÕI	Nếu giá mục tiêu cao hơn giá thị trường từ 5 – 15%
NĂM GIỮ	Nếu giá mục tiêu cao hơn giá thị trường không quá 5%
BÁN	Nếu giá mục tiêu thấp hơn giá thị trường tối thiểu 5%

© CÔNG TY CỔ PHẦN CHỨNG KHOÁN NHẤT VIỆT (VFS)**Hội sở Hồ Chí Minh**

Lầu 1 117 - 119 - 121 Nguyễn Du P, Bến Thành Q, 1 Thành phố HCM

Điện thoại: (84-8) 62556586 Fax: (84-8) 62556580

Website: www.vfs.com.vn

Chi nhánh Hà Nội

Tầng 5, Số 37 Bà Triệu, Phường Hàng Bài, Quận Hoàn Kiếm, Thành phố Hà Nội.

Điện thoại: (84-4) 39288222 Fax: (84-4) 39338222

THÔNG TIN LIÊN HỆ

Nguyễn Minh Hoàng	Giám đốc phòng phân tích hoang.nguyenminh@vfs.com.vn
Vũ Thị Hà Phương	Chuyên viên phân tích phuong.vu@vfs.com.vn
Nguyễn Hoàng Long	Chuyên viên phân tích long.nguyen@vfs.com.vn
Nguyễn Thị Huyền	Chuyên viên phân tích huyen.nguyen@vfs.com.vn
Đặng Thu Hiền	Chuyên viên phân tích hien.dang@vfs.com.vn
Nguyễn Trung Hiếu	Chuyên viên phân tích hieu.nguyen@vfs.com.vn

Tuyên bố miễn trách nhiệm: Bản quyền thuộc về Công ty CP Chứng khoán Nhất Việt (VFS). Những thông tin sử dụng trong báo cáo được thu thập từ những nguồn đáng tin cậy và VFS không chịu trách nhiệm về tính chính xác của chúng. Quan điểm thể hiện trong báo cáo này là của (các) tác giả và không nhất thiết liên hệ với quan điểm chính thức của VFS. Không một thông tin cũng như ý kiến nào được viết ra nhằm mục đích quảng cáo hay khuyến nghị mua/bán bất kỳ chứng khoán nào. Báo cáo này không được phép sao chép tái bản bởi bất kỳ cá nhân hoặc tổ chức nào khi chưa được phép của VFS.