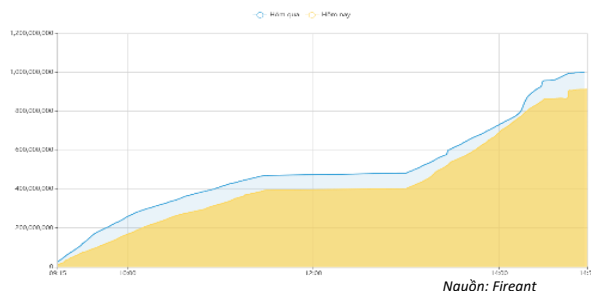


THỐNG KÊ THỊ TRƯỜNG

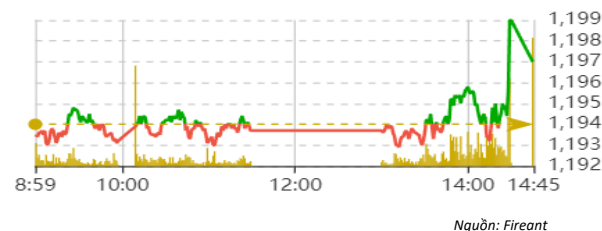
	HSX	HNX
Giá đóng cửa	1200.8	236.2
Thay đổi	4.9	-0.7
Thay đổi %	0.41%	-0.31%
KLGD (Triệu CP)	912.3	75.9
GTGD (Tỷ)	17951.55	1281.71
CP có giao dịch	96%	73%
<i>CP tăng giá</i>	213 / 39,15%	74 / 22,29%
<i>CP giảm giá</i>	246 / 45,22%	100 / 30,12%
<i>CP tham chiếu</i>	85 / 15,63%	158 / 47,59%
P/E	12.5	16.9
P/B	1.6	1.2

Thanh khoản HSX



Chỉ số phái sinh

Phái sinh	Đóng cửa	Thay đổi	Basis	OI
VN30	1201.43	0.29%	76.43	
VN30F1M	1125	9 (0.81%)		62541



XU HƯỚNG DÒNG TIỀN

- VN-Index tăng 4,94 điểm (+0,41%) lên mức 1.200,84 điểm. Thị trường phân hóa với 213 mã tăng và 246 mã giảm. Thị trường chủ yếu giao dịch giằng co trong phiên, tuy nhiên cuối phiên chiều lực cầu giá cao hoạt động giúp chỉ số bứt phá ngưỡng kháng cự 1.200 điểm và đóng cửa tại mức giá cao nhất phiên.

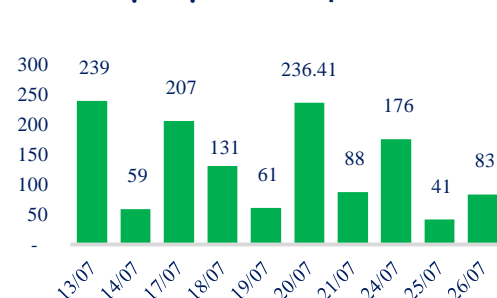
- Nhóm ngân hàng, bất động sản, tiêu dùng có tác động tích cực nhất đến chỉ số. Ngoài ra sắc xanh cũng lan tỏa đến các cổ phiếu ngành điện, chứng khoán, thép.

- Ngược lại, nhóm bán lẻ chịu áp lực chốt lời và kim hãm đà tăng của chỉ số. Nhóm gạo, đầu tư công, thủy sản, cảng biển cũng bị điều chỉnh.

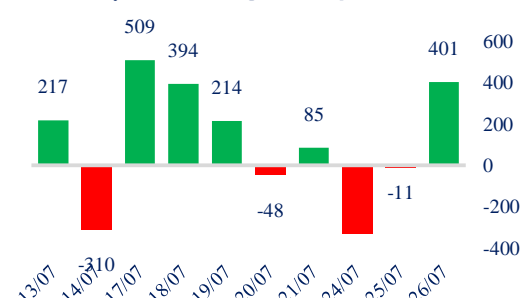
- Khối ngoại mua ròng trên sàn HOSE với giá trị hơn 407 tỷ đồng trong đó tập trung mua HPG, VHM, KDH và góp phần giúp các mã cổ phiếu này giao dịch tích cực.

- Lực cầu giá cao tiếp tục nhập cuộc và tìm đến nhóm ngành dẫn dắt bất chấp áp lực bán cho thấy trạng thái thị trường đang tích cực.

Giao dịch tự doanh 10 phiên HSX



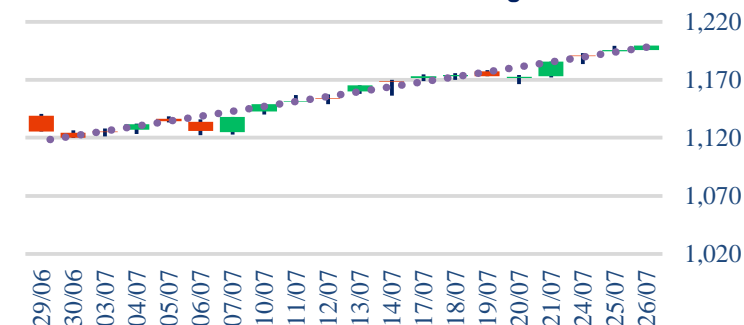
Giao dịch nước ngoài 10 phiên HSX



PHÂN TÍCH KỸ THUẬT

- Nền tảng ngày 26/07 có dạng Marubozu với biên độ hẹp cùng thanh khoản thấp mức trung bình 05 phiên cho thấy tín hiệu kiệt cung. Với phiên tăng này, VN-Index đã bứt phá ngưỡng cản tâm lý 1200 điểm. Đây có thể là tín hiệu cho sự tiếp diễn của xu hướng tăng ngắn hạn.

Biểu đồ VNIndex 1 tháng



CHIẾN LƯỢC GIAO DỊCH

Nhà đầu tư có thể giữ nguyên tỷ trọng cổ phiếu trong danh mục và tránh mua đuổi cổ phiếu đã tăng mạnh trong phiên

* Kịch bản 1: VNIndex tiến lên vùng 1.210 điểm

* Kịch bản 2: VNIndex tích lũy quanh vùng 1.200 điểm

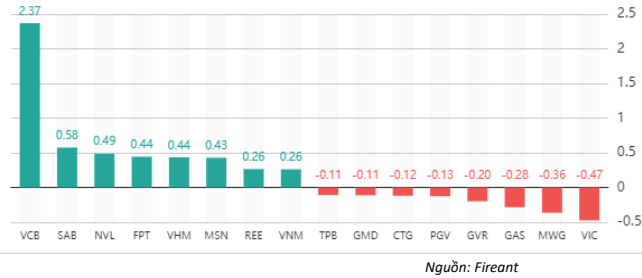
Chỉ số thế giới

Dow Jones	35438.07	0.1%	Shanghai	3223.03	-0.3%	FTSE100	7679.74	-0.2%
-----------	----------	------	----------	---------	-------	---------	---------	-------

Tăng giảm nhóm ngành

Ngành	Ngày	Tháng
Dầu khí	-0.21%	6.51%
Hóa chất	-0.41%	9.09%
Tài nguyên Cơ bản	0.36%	9.78%
Xây dựng & vật liệu	0.22%	6.73%
Hàng & Dịch vụ CN	-0.03%	4.17%
Ô tô và phụ tùng	0.42%	-2.10%
Thực phẩm & đồ uống	0.76%	5.82%
Hàng cá nhân & Gia dụng	0.45%	6.15%
Y tế	-0.02%	2.12%
Bán lẻ	-1.44%	15.40%
Truyền thông	0.28%	4.14%
Du lịch & Giải trí	-0.45%	-3.21%
Viễn thông	-1.59%	6.72%
Điện, nước & dầu khí	0.43%	2.75%
Bảo hiểm	-0.35%	3.59%
Bất động sản	0.46%	4.19%
Dịch vụ tài chính	0.54%	7.55%
Ngân hàng	0.38%	5.87%
Công nghệ Thông tin	1.33%	10.60%

Top cổ phiếu ảnh hưởng chỉ số



Top NN mua ròng HSX

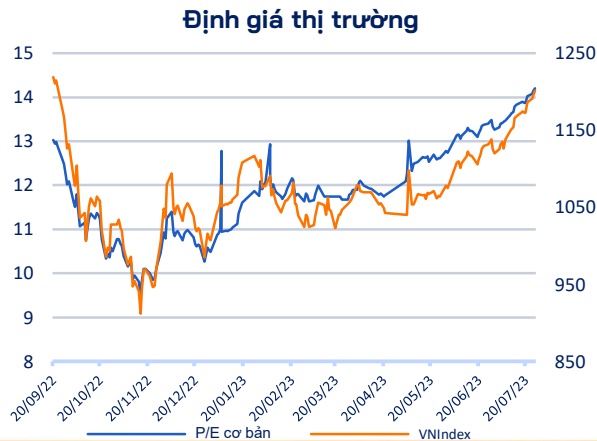
Mã	Giá đóng cửa	Thay đổi	KLGD
HPG	28,40	+0,15/+0,53%	5.632.433
VHM	59,00	+0,40/+0,68%	2.193.738
KDH	35,00	+0,85/+2,49%	2.319.445
MWG	52,60	-1,00/-1,87%	1.150.000
SSI	29,00	+0,20/+0,69%	1.658.405

Top NN bán ròng HSX

Mã	Giá đóng cửa	Thay đổi	KLGD
KDC	64,00	-0,20/-0,31%	-2.487.612
VIC	51,00	-0,50/-0,97%	-1.686.172
MSB	13,40	-0,10/-0,74%	-3.593.300
DGW	52,40	-1,10/-2,06%	- 833.485
STB	28,30	-0,20/-0,70%	-1.412.300

Giao dịch cổ đông lớn và nội bộ

Mã	Tên	Vị trí	Ngày	Đăng ký	Khối lượng
PHC	Đỗ Thị Hạnh Dung	---	7/26/2023	Đăng ký mua	933.000
BCG	Phạm Minh Tuấn	Phó Tổng giám đốc	7/26/2023	Đăng ký bán	4.000.000
BXH	CTCP HLS	---	7/26/2023	Đăng ký bán	419.600
KDH	Phạm Thị Thu Thủy	Kế toán trưởng	7/26/2023	Đăng ký bán	138.200
PRT	Nguyễn Văn Thiên	Thành viên HĐQT	7/26/2023	Đăng ký bán	1.380.000



TIN TỨC

Trong nước

[Thị trường cho vay margin “ấm” trở lại?](#)
[Đồng Nai đầu giá đất công, ‘ế ẩm’ chợ chiều](#)
[Giảm thuế VAT và câu chuyện kích cầu](#)

Dofpanh nghiệp

[Chứng khoán Thiên Việt đạt lãi sau thuế quý 2 gần 100 tỷ](#)
[Kỳ vọng mới về Vinamilk qua bộ nhân viên mới](#)
[GELEX báo lãi hơn 1,000 tỷ, hoàn thành gần 80% KH](#)

Thế giới

[Những thách thức của kinh tế toàn cầu](#)
[Chờ đợi gì từ cuộc họp của Fed?](#)
[IMF nâng dự báo tăng trưởng kinh tế toàn cầu](#)

Hàng hóa

[Giá gạo xuất khẩu có thể đạt 1.000 USD/tấn](#)
[Vàng thế giới tăng nhẹ khi đồng USD suy yếu](#)
[Dầu lập đỉnh 3 tháng](#)

Top 10 khối lượng giao dịch HSX

	Khối lượng giao dịch	Thay đổi
1 NVL	73.230.100	6.17%
2 VND	35.822.000	2.12%
3 GEX	29.555.800	3.18%
4 POW	27.135.300	2.26%
5 DIG	25.404.600	-0.59%
6 HPG	22.868.600	0.53%
7 DXG	21.618.800	1.81%
8 MSB	19.698.900	-0.74%
9 VIX	18.324.100	2.86%
10 BCG	18.278.100	0.91%

Giá hàng hóa

	Hàng ngày	1 tháng	YTD
Vàng	0.46%	3.0%	8.0%
Bạc	0.22%	8.5%	3.5%
Dầu Brent	-0.36%	14.8%	-3.5%
Dầu Thô WTI	-0.39%	17.2%	-1.4%
Khí Tự nhiên	0.04%	-0.5%	-38.6%
Dầu Nhiên liệu	0.10%	15.7%	-17.4%
Cà phê Mỹ	-0.41%	-4.9%	-3.7%
Lúa mì Mỹ	-1.79%	9.0%	-5.8%
Đường London	0.25%	10.8%	25.4%
Cotton Mỹ	-0.68%	13.0%	3.7%

Tỷ giá hối đoái

	Thay đổi
USD/VND	23676 0.05%
EUR/USD	1.11 0.16%
GBP/USD	1.29 0.02%
USD/JPY	140.44 -0.33%
AUD/USD	0.68 -0.35%

Tỷ giá NHNN

	Mua	Bán
USD	23.400	24.883
EUR	24.914	27.536
GBP	29.067	32.127
JPY	160	177
AUD	15.288	16.897

Sự kiện trong ngày

01:30	CPI Trung Bình Lược Bỏ (Quý trên quý) (Quý 2)	01:30	CPI Bình Quân Gia Quyền (Năm trên năm) (Tháng 6)	05:00	Sản Lượng Công Nghiệp của Singapore (Tháng trên tháng)
-------	---	-------	--	-------	--

HỆ THỐNG KHUYẾN NGHỊ CỦA VIETFIRST

Hệ thống khuyến nghị của VFS được xây dựng dựa trên sự chênh lệch giữa giá cổ phiếu thị trường tại thời điểm đánh giá và giá mục tiêu 12 tháng

Hệ thống khuyến nghị	Diễn giải
MUA	Nếu giá mục tiêu cao hơn giá thị trường từ 15% trở lên
THEO DÕI	Nếu giá mục tiêu cao hơn giá thị trường từ 5 – 15%
NĂM GIỮ	Nếu giá mục tiêu cao hơn giá thị trường không quá 5%
BÁN	Nếu giá mục tiêu thấp hơn giá thị trường tối thiểu 5%

© CÔNG TY CỔ PHẦN CHỨNG KHOÁN NHẤT VIỆT (VFS)**Hội sở Hồ Chí Minh**

Lầu 1 117 - 119 - 121 Nguyễn Du P, Bến Thành Q, 1 Thành phố HCM

Điện thoại: (84-8) 62556586 Fax: (84-8) 62556580

Website: www.vfs.com.vn

Chi nhánh Hà Nội

Tầng 5, Số 37 Bà Triệu, Phường Hàng Bài, Quận Hoàn Kiếm, Thành phố Hà Nội.

Điện thoại: (84-4) 39288222 Fax: (84-4) 39338222

Tuyên bố miễn trách nhiệm: Bản quyền thuộc về Công ty CP Chứng khoán Nhất Việt (VFS). Những thông tin sử dụng trong báo cáo được thu thập từ những nguồn đáng tin cậy và VFS không chịu trách nhiệm về tính chính xác của chúng. Quan điểm thể hiện trong báo cáo này là của (các) tác giả và không nhất thiết liên hệ với quan điểm chính thức của VFS. Không một thông tin cũng như ý kiến nào được viết ra nhằm mục đích quảng cáo hay khuyến nghị mua/bán bất kỳ chứng khoán nào. Báo cáo này không được phép sao chép tái bản bởi bất kỳ cá nhân hoặc tổ chức nào khi chưa được phép của VFS.

THÔNG TIN LIÊN HỆ

Nguyễn Minh Hoàng	Giám đốc phòng phân tích hoang.nguyenminh@vfs.com.vn
Vũ Thị Hà Phương	Chuyên viên phân tích phuong.vu@vfs.com.vn
Nguyễn Hoàng Long	Chuyên viên phân tích long.nguyen@vfs.com.vn
Nguyễn Thị Huyền	Chuyên viên phân tích huyen.nguyen@vfs.com.vn
Đặng Thu Hiền	Chuyên viên phân tích hien.dang@vfs.com.vn
Nguyễn Trung Hiếu	Chuyên viên phân tích hieu.nguyen@vfs.com.vn