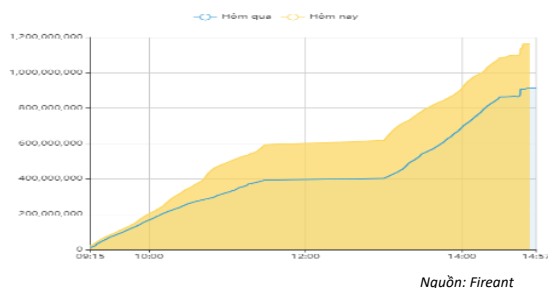


THỐNG KÊ THỊ TRƯỜNG

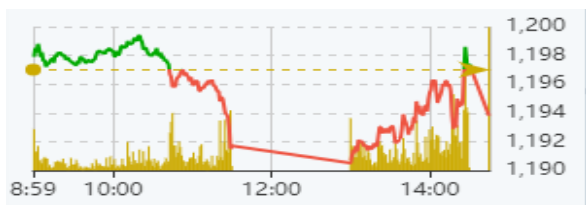
	HSX	HNX
Giá đóng cửa	1197.3	235.6
Thay đổi	-3.5	-0.6
Thay đổi %	-0.29%	-0.24%
KLGD (Triệu CP)	1.162.285.963	120.348.500
GTGD (Tỷ)	22695.46	1994.81
CP có giao dịch	97%	73%
CP tăng giá	193 / 35,41%	73 / 21,99%
CP giảm giá	262 / 48,07%	95 / 28,61%
CP tham chiếu	90 / 16,51%	164 / 49,40%
P/E	12.5	16.9
P/B	1.6	1.2

Thanh khoản HSX



Chỉ số phái sinh

Phái sinh	Đóng cửa	Thay đổi	Basis	OI
VN30	1199.68	-0.15%	74.68	
VN30F1M	1125	9 (0.81%)		62541



XU HƯỚNG DÒNG TIỀN

- VN-Index giảm 3,51 điểm (-0,29%) xuống mức 1.197,33 điểm. Độ rộng thị trường nghiêng về bên bán với 262 mã giảm và 193 mã tăng. Mặc dù áp lực chốt lời gia tăng vào đầu phiên chiều tuy nhiên lực cầu giá thấp hoạt động giúp thu hẹp đà giảm của chỉ số.

- Dòng tiền tìm đến nhóm bất động sản vốn hóa vừa và nhỏ. Các nhóm chứng khoán, thép, đầu tư công, nông nghiệp, thủy sản cũng có nhiều cổ phiếu giao dịch tích cực.

- Ngược lại, nhóm ngân hàng, bất động sản vốn hóa lớn chịu áp lực chốt lời và có tác động tiêu cực nhất đến chỉ số.

- Khối ngoại mua ròng trên sàn HOSE với giá trị hơn 329 tỷ đồng trong đó tập trung mua VNM, VHM và có tác động tích cực đến thị trường.

- Áp lực chốt lời có xu hướng gia tăng và lực cầu yếu cho thấy áp lực điều chỉnh có thể xảy ra sau khi VN-Index đã có nhiều phiên tăng điểm liên tục.

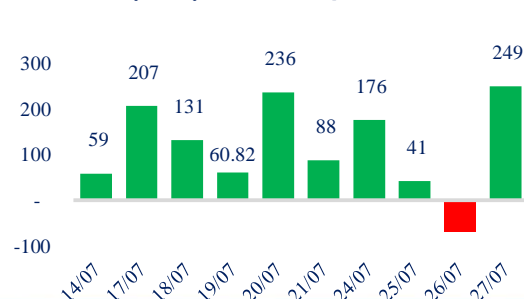
PHÂN TÍCH KỸ THUẬT

- VN-Index kết phiên với nến giảm có bóng nến dưới dài cùng thanh khoản cao hơn mức trung bình 05 phiên thể hiện lực cầu giá thấp hoạt động sôi nổi giúp chỉ số không bị điều chỉnh sâu. Với diễn biến này, VN-Index đang hình thành nhịp tích lũy ngắn quanh vùng 1.195 điểm

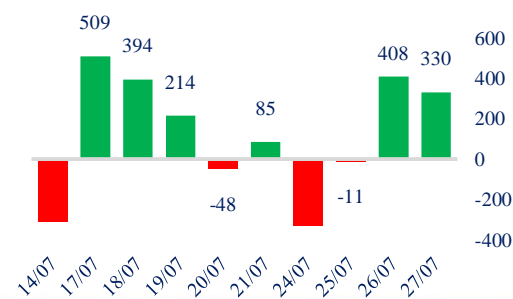
Biểu đồ VNIndex 1 tháng



Giao dịch tự doanh 10 phiên HSX



Giao dịch nước ngoài 10 phiên HSX



CHIẾN LƯỢC GIAO DỊCH

Nhà đầu tư có thể chốt lời từng phần với những cổ phiếu có lãi và tận dụng nhịp điều chỉnh gia tăng tỷ trọng đối với danh mục hiện có

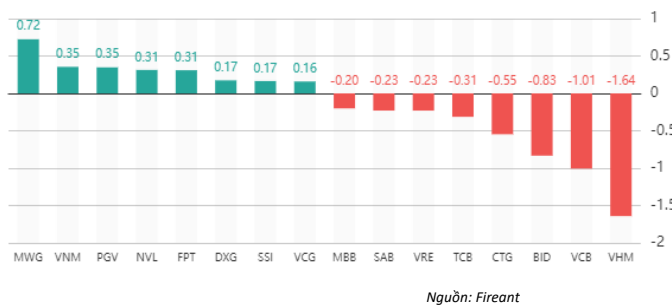
* Kịch bản 1: VNIndex tích lũy quanh vùng 1.195 điểm

* Kịch bản 2: VNIndex tiến lên vùng 1.120 điểm

Tăng giảm nhóm ngành

Ngành	Ngày	Tháng
Dầu khí	-0.21%	6.51%
Hóa chất	-0.41%	9.09%
Tài nguyên Cơ bản	0.36%	9.78%
Xây dựng & vật liệu	0.22%	6.73%
Hàng & Dịch vụ CN	-0.03%	4.17%
Ô tô và phụ tùng	0.42%	-2.10%
Thực phẩm & đồ uống	0.76%	5.82%
Hàng cá nhân & Gia dụng	0.45%	6.15%
Y tế	-0.02%	2.12%
Bán lẻ	-1.44%	15.40%
Truyền thông	0.28%	4.14%
Du lịch & Giải trí	-0.45%	-3.21%
Viễn thông	-1.59%	6.72%
Điện, nước & dầu khí	0.43%	2.75%
Bảo hiểm	-0.35%	3.59%
Bất động sản	0.46%	4.19%
Dịch vụ tài chính	0.54%	7.55%
Ngân hàng	0.38%	5.87%
Công nghệ Thông tin	1.33%	10.60%

Top cổ phiếu ảnh hưởng chỉ số



Nguồn: Fireant

Top NN mua ròng HSX

Mã	Giá đóng cửa	Thay đổi	KLGD
VNM	75,70	+0,70/+0,93%	2.416.196
HDB	17,20	0,00/0,00%	4.020.456
VHM	57,50	-1,50/-2,54%	1.218.636
KDH	35,50	+0,50/+1,43%	1.343.778
HPG	28,40	0,00/0,00%	1.626.821

Top NN bán ròng HSX

Mã	Giá đóng cửa	Thay đổi	KLGD
CTG	29,35	-0,45/-1,51%	-1.801.600
STB	28,10	-0,20/-0,71%	-1.775.100
VIC	51,10	+0,10/+0,20%	505.604
HCM	30,45	+0,20/+0,66%	805.344
VHC	76,30	+1,70/+2,28%	320.460

Giao dịch cổ đông lớn và nội bộ

Mã	Tên	Vị trí	Ngày	Đăng ký	Khối lượng
KSB	Lê Hoài Nam	Thành viên HĐQT	7/27/2023	Đăng ký bán	68.000
BIG	Võ Phi Nhật Huy	Chủ tịch HĐQT	7/27/2023	Đăng ký bán	200.000
LSS	Lê Thanh Hải	---	7/27/2023	Đăng ký bán	10.650
TDP	Nguyễn Thị Hằng	---	7/27/2023	Đăng ký bán	20.800
REE	Platinum Victory PTE.Ltd	---	7/27/2023	Đăng ký mua	2.487.059

TIN TỨC

Trong nước

[Tháng 7, chỉ số giá tiêu dùng TP Hồ Chí Minh tăng 0,15%](#)
[Hàng xuất khẩu khó bán ở sân nhà](#)
[Các nhà đầu tư "né" Trung Quốc](#)

Doanh nghiệp

[1.000 mã trái phiếu sắp lên sàn](#)
[FPT Telecom \(FOX\) lãi kỷ lục quý 2, tiền gửi ngân hàng hơn](#)
[Lợi nhuận quý 2 của Vicostone giảm 40% so với cùng kỳ](#)

Thế giới

[Fed tăng lãi suất lên đỉnh 22 năm](#)
[Thái Lan dự báo tăng trưởng kinh tế còn 3,5%](#)

Hàng hóa

[Làn sóng tích trữ gạo nổi lên ở nhiều nước](#)
[Giá xăng lại tăng trên toàn thế giới](#)
[Giá sắt thép tăng lên 3.861 nhân dân tệ/tấn](#)

Giá hàng hóa

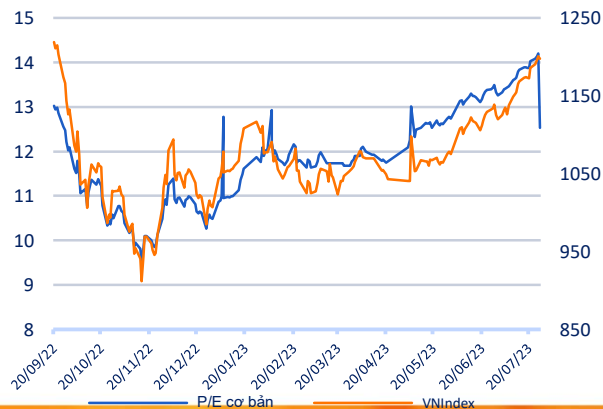
	Hàng ngày	1 tháng	YTD
Vàng	0.41%	3.4%	8.3%
Bạc	0.93%	10.2%	4.8%
Dầu Brent	0.68%	12.3%	-3.3%
Dầu Thô WTI	0.88%	14.3%	-1.2%
Khí Tự nhiên	-1.04%	2.4%	-40.5%
Dầu Nhiên liệu	0.44%	18.4%	-15.3%
Cà phê Mỹ	0.70%	-0.5%	-1.5%
Lúa mì Mỹ	2.00%	12.0%	-7.3%
Đường London	0.26%	9.4%	24.1%
Cotton Mỹ	-1.46%	11.0%	3.9%

Tỷ giá hối đoái

	Thay đổi	Mua	Bán
USD/VND	23667 -0.03%	USD 23.400	24.872
EUR/USD	1.11 0.44%	EUR 24.996	27.627
GBP/USD	1.30 0.33%	GBP 29.175	32.246
USD/JPY	139.93 -0.20%	JPY 161	177
AUD/USD	0.68 0.86%	AUD 15.261	16.868

Tỷ giá NHNN

Định giá thị trường



Sự kiện trong ngày

02:30

Tỷ Lệ Thất Nghiệp của Singapore (Quý 2)

02:30

Quyết Định Lãi Suất

07:00

Niêm Tin Tiêu Dùng (Tháng 7)

HỆ THỐNG KHUYẾN NGHỊ CỦA VIETFIRST

Hệ thống khuyến nghị của VFS được xây dựng dựa trên sự chênh lệch giữa giá cổ phiếu thị trường tại thời điểm đánh giá và giá mục tiêu 12 tháng

Hệ thống khuyến nghị	Diễn giải
MUA	Nếu giá mục tiêu cao hơn giá thị trường từ 15% trở lên
THEO DÕI	Nếu giá mục tiêu cao hơn giá thị trường từ 5 – 15%
NẮM GIỮ	Nếu giá mục tiêu cao hơn giá thị trường không quá 5%
BÁN	Nếu giá mục tiêu thấp hơn giá thị trường tối thiểu 5%

© CÔNG TY CỔ PHẦN CHỨNG KHOÁN NHẤT VIỆT (VFS)**Hội sở Hồ Chí Minh**

Lầu 1 117 - 119 - 121 Nguyễn Du P, Bến Thành Q, 1 Thành phố HCM

Điện thoại: (84-8) 62556586 Fax: (84-8) 62556580

Website: www.vfs.com.vn

Chi nhánh Hà Nội

Tầng 5, Số 37 Bà Triệu, Phường Hàng Bài, Quận Hoàn Kiếm, Thành phố Hà Nội.

Điện thoại: (84-4) 39288222 Fax: (84-4) 39338222

THÔNG TIN LIÊN HỆ

Nguyễn Minh Hoàng	Giám đốc phòng phân tích hoang.nguyenminh@vfs.com.vn
Vũ Thị Hà Phương	Chuyên viên phân tích phuong.vu@vfs.com.vn
Nguyễn Hoàng Long	Chuyên viên phân tích long.nguyen@vfs.com.vn
Nguyễn Thị Huyền	Chuyên viên phân tích huyen.nguyen@vfs.com.vn
Đặng Thu Hiền	Chuyên viên phân tích hien.dang@vfs.com.vn
Nguyễn Trung Hiếu	Chuyên viên phân tích hieu.nguyen@vfs.com.vn

Tuyên bố miễn trách nhiệm: Bản quyền thuộc về Công ty CP Chứng khoán Nhất Việt (VFS). Những thông tin sử dụng trong báo cáo được thu thập từ những nguồn đáng tin cậy và VFS không chịu trách nhiệm về tính chính xác của chúng. Quan điểm thể hiện trong báo cáo này là của (các) tác giả và không nhất thiết liên hệ với quan điểm chính thức của VFS. Không một thông tin cũng như ý kiến nào được viết ra nhằm mục đích quảng cáo hay khuyến nghị mua/bán bất kỳ chứng khoán nào. Báo cáo này không được phép sao chép tái bản bởi bất kỳ cá nhân hoặc tổ chức nào khi chưa được phép của VFS.