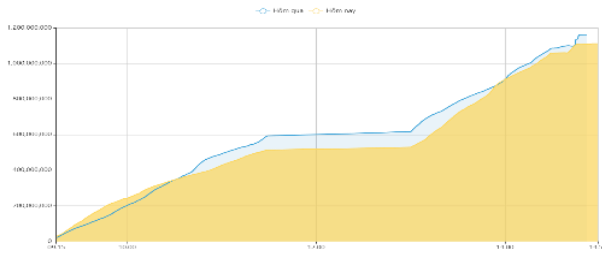


**THỐNG KÊ THỊ TRƯỜNG**

	HSX	HNX
<b>Giá đóng cửa</b>	1207.7	237.5
<b>Thay đổi</b>	10.3	1.9
<b>Thay đổi %</b>	0.86%	0.80%
<b>KLGD (Triệu CP)</b>	1111.5	129.7
<b>GTGD (Tỷ)</b>	21926.75	1987.29
<b>CP có giao dịch</b>	96%	74%
CP tăng giá	328 / 60,18%	117 / 35,24%
CP giảm giá	139 / 25,50%	71 / 21,39%
CP tham chiếu	78 / 14,31%	144 / 43,37%
<b>P/E</b>	12.5	16.9
<b>P/B</b>	1.6	1.2

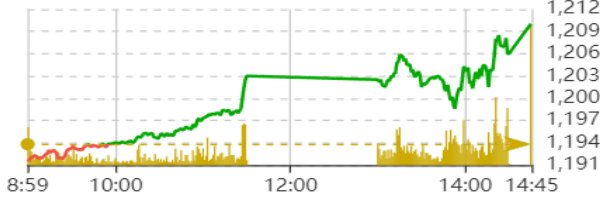
**Thanh khoản HSX**



Nguồn: Fireant

**Chỉ số phái sinh**

Phái sinh	Đóng cửa	Thay đổi	Basis	OI
VN30	1212.45	1.06%	87.45	
VN30F1M	1125	9 (0.81%)		62541



Nguồn: Fireant

**XU HƯỚNG DÒNG TIỀN**

- VN-Index tăng 10,34 điểm (+0,86%) lên mức 1.207,67 điểm. Phe mua áp đảo thị trường với 328 mã tăng và 139 mã giảm. Lực cầu giá cao nhập cuộc giúp chỉ số tăng mạnh và đóng cửa tại mức giá cao nhất.

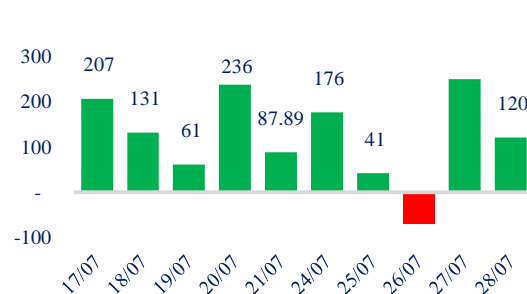
- Sắc xanh lan tỏa đến hầu hết các nhóm ngành. Trong đó nhóm bất động sản, ngân hàng, bán lẻ có tác động tích cực nhất đến chỉ số. Bên cạnh đó dòng tiền cũng tìm đến nhóm chứng khoán, dầu khí, thủy sản, điện, đầu tư công, phân bón hóa chất.

- Ngược lại, nhóm tiêu dùng, thép chịu áp lực chốt lời tuy nhiên không tác động nhiều đến đà tăng của chỉ số.

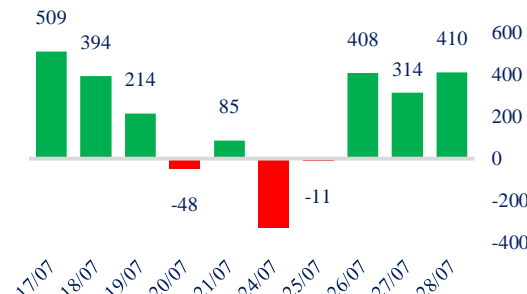
- Khối ngoại mua ròng trên sàn HOSE với giá trị hơn 413 tỷ đồng trong đó tập trung mua VNM, VHM, PNJ, HSG.

- Dòng tiền nhập cuộc và tìm đến nhóm ngành dẫn dắt cho thấy trạng thái thị trường đang tích cực.

**Giao dịch tự doanh 10 phiên HSX**



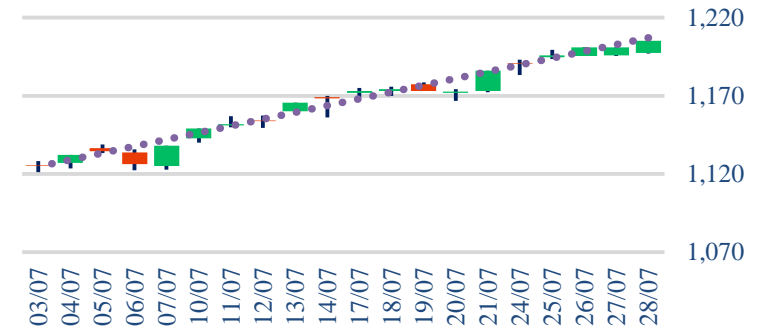
**Giao dịch nước ngoài 10 phiên HSX**



**PHÂN TÍCH KỸ THUẬT**

- VNIndex ghi nhận nền xanh thân nến dài dạng Marubozu và phủ nhận hoàn toàn nền giảm điểm liền trước cùng thanh khoản cao hơn trung bình 05 phiên thể hiện sự áp đảo của lực cầu. Diễn biến này giúp giảm thiểu rủi ro điều chỉnh của chỉ số trong ngắn hạn và hướng lên vùng 1.220 điểm

**Biểu đồ VNIndex 1 tháng**



**CHIẾN LƯỢC GIAO DỊCH**

Nhà đầu tư có thể chốt lời từng phần với những cổ phiếu có lãi và tận dụng nhịp điều chỉnh gia tăng tỷ trọng đối với danh mục hiện có.

\* Kịch bản 1: VNIndex tiến lên vùng 1.220 điểm.

\* Kịch bản 2: VNIndex tích lũy quanh 1.195 điểm

**Chỉ số thế giới**

Dow Jones 35282.72

-0.7%

Shanghai

3275.93

1.8%

FTSE100

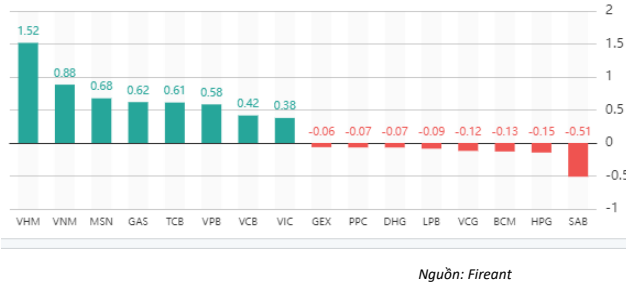
7712.73

0.3%

### Tăng giảm nhóm ngành

Ngành	Ngày	Tháng
Dầu khí	0.96%	5.79%
Hóa chất	1.51%	11.01%
Tài nguyên Cơ bản	0.08%	5.49%
Xây dựng & vật liệu	0.46%	6.60%
Hàng & Dịch vụ CN	0.23%	3.43%
Ô tô và phụ tùng	0.55%	-3.45%
Thực phẩm & đồ uống	0.84%	6.76%
Hàng cá nhân & Gia dụng	1.04%	5.81%
Y tế	0.11%	0.46%
Bán lẻ	0.46%	20.24%
Truyền thông	0.55%	1.63%
Du lịch & Giải trí	0.34%	-2.88%
Viễn thông	1.28%	7.67%
Điện, nước & dầu khí	1.33%	3.74%
Bảo hiểm	0.55%	4.20%
Bất động sản	1.31%	5.68%
Dịch vụ tài chính	1.86%	8.97%
Ngân hàng	0.63%	4.70%
Công nghệ Thông tin	0.86%	11.67%

### Top cổ phiếu ảnh hưởng chỉ số



Nguồn: Fireant

### Top NN mua ròng HSX

Mã	Giá đóng cửa	Thay đổi	KLGD
VNM	77,40	+1,70/+2,25%	1.595.507
PNJ	82,60	+1,70/+2,10%	773.290
HSG	19,30	+0,55/+2,93%	3.202.878
VHM	58,90	+1,40/+2,43%	986.448
VND	20,30	+0,90/+4,64%	2.155.780

### Top NN bán ròng HSX

Mã	Giá đóng cửa	Thay đổi	KLGD
HPG	28,30	-0,10/-0,35%	-2.115.879
CTD	73,60	+4,80/+6,98%	- 510.000
CTG	29,50	+0,15/+0,51%	-1.008.600
GVR	22,00	+0,30/+1,38%	-1.064.800
VCG	25,40	-0,90/-3,42%	- 910.900

### Giao dịch cổ đông lớn và nội bộ

Mã	Tên	Vị trí	Ngày	Đăng ký	Khối lượng
HAH	CTCP Cung ứng và Dịch vụ Kỹ ---		7/28/2023	Đăng ký bán	1.300.000
DBT	Nguyễn Khắc Hanh	Chủ tịch HĐQT	7/28/2023	Đăng ký mua	110.000
BWS	Nguyễn Lê Minh Anh	---	7/27/2023	Đăng ký mua	30.000
BWS	Lê Thị Thanh Thủy	---	7/27/2023	Đăng ký mua	100.000
DBT	Nguyễn Thái Dương	---	7/27/2023	Đăng ký mua	20.000

### TIN TỨC

#### Trong nước

[Quy đầu tư Singapore nhắm tới chứng khoán Việt](#)  
[Thị trường CW sẽ âm lại trong nửa cuối năm?](#)  
[Thông tư 06 thực sự gỡ khó cho thị trường bất động sản?](#)

#### Dofpanh nghiệp

[Lãi vay ăn mòn lợi nhuận Nhôm Sông Hồng](#)  
[VietABank: Lãi trước thuế 6 tháng giảm 16%](#)  
[Lãi ròng 6 tháng của Thiên Long giảm 10%](#)

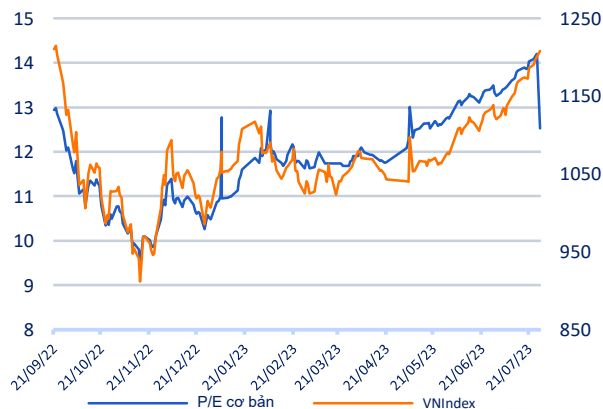
#### Thế giới

[Dow Jones quay đầu giảm hơn 200 điểm](#)  
[NHTW châu Âu nâng lãi suất lần thứ 9](#)

#### Hàng hóa

[Giá gạo Việt tăng 35%](#)  
[Vàng thế giới xuống thấp nhất trong 2 tuần](#)  
[Dầu Brent vượt 84 USD/thùng](#)

### Định giá thị trường



### Top 10 khối lượng giao dịch HSX

	Khối lượng giao dịch	Thay đổi
1 NVL	70.873.800	2.80%
2 VND	55.127.200	4.64%
3 DIG	41.099.900	-1.54%
4 VIX	33.466.700	5.19%
5 MSB	31.275.000	2.24%
6 DXG	29.549.600	4.99%
7 VCG	28.436.800	-3.42%
8 HPG	22.702.200	-0.35%
9 HSG	21.291.100	2.93%
10 BCG	20.091.400	1.41%

### Giá hàng hóa

	Hàng ngày	1 tháng	YTD
Vàng	0.12%	1.6%	6.7%
Bạc	-0.35%	7.5%	1.0%
Dầu Brent	-0.35%	12.3%	-2.8%
Dầu Thô WTI	-0.29%	14.3%	-0.8%
Khí Tự nhiên	0.58%	-3.4%	-41.7%
Dầu Nhiên liệu	-0.98%	19.2%	-14.3%
Cà phê Mỹ	-0.34%	-1.9%	-4.0%
Lúa mì Mỹ	-1.12%	7.8%	-11.1%
Đường London	-0.50%	10.1%	23.2%
Cotton Mỹ	0.31%	6.9%	1.5%

### Tỷ giá hối đoái

	Thay đổi	Tỷ giá NHNN	
		Mua	Bán
USD/VND	23698 0.13%	USD 23.400	24.881
EUR/USD	1.10 -0.16%	EUR 24.763	27.369
GBP/USD	1.28 -0.05%	GBP 28.855	31.892
USD/JPY	139.85 0.29%	JPY 162	179
AUD/USD	0.66 -1.07%	AUD 15.114	16.705

Sự kiện trong ngày

03:00

Báo Cáo Chính Sách Tiền Tệ BoJ

03:00

Báo Cáo Triển Vọng của BoJ  
(Năm trên năm)

06:00

Swedish GDP (Năm trên năm)  
(Quý 2)

**HỆ THỐNG KHUYẾN NGHỊ CỦA VIETFIRST**

Hệ thống khuyến nghị của VFS được xây dựng dựa trên sự chênh lệch giữa giá cổ phiếu thị trường tại thời điểm đánh giá và giá mục tiêu 12 tháng

Hệ thống khuyến nghị	Diễn giải
MUA	Nếu giá mục tiêu cao hơn giá thị trường từ 15% trở lên
THEO DÕI	Nếu giá mục tiêu cao hơn giá thị trường từ 5 – 15%
NĂM GIỮ	Nếu giá mục tiêu cao hơn giá thị trường không quá 5%
BÁN	Nếu giá mục tiêu thấp hơn giá thị trường tối thiểu 5%

**© CÔNG TY CỔ PHẦN CHỨNG KHOÁN NHẤT VIỆT (VFS)****Hội sở Hồ Chí Minh**

Lầu 1 117 - 119 - 121 Nguyễn Du P, Bến Thành Q, 1 Thành phố HCM

Điện thoại: **(84-8) 62556586** Fax: **(84-8) 62556580**

Website: [www.vfs.com.vn](http://www.vfs.com.vn)

**Chi nhánh Hà Nội**

Tầng 5, Số 37 Bà Triệu, Phường Hàng Bài, Quận Hoàn Kiếm, Thành phố Hà Nội.

Điện thoại: **(84-4) 39288222** Fax: **(84-4) 39338222**

Tuyên bố miễn trách nhiệm: Bản quyền thuộc về Công ty CP Chứng khoán Nhất Việt (VFS). Những thông tin sử dụng trong báo cáo được thu thập từ những nguồn đáng tin cậy và VFS không chịu trách nhiệm về tính chính xác của chúng. Quan điểm thể hiện trong báo cáo này là của (các) tác giả và không nhất thiết liên hệ với quan điểm chính thức của VFS. Không một thông tin cũng như ý kiến nào được viết ra nhằm mục đích quảng cáo hay khuyến nghị mua/bán bất kỳ chứng khoán nào. Báo cáo này không được phép sao chép tái bản bởi bất kỳ cá nhân hoặc tổ chức nào khi chưa được phép của VFS.

**THÔNG TIN LIÊN HỆ**

<b>Nguyễn Minh Hoàng</b>	Giám đốc phòng phân tích <a href="mailto:hoang.nguyenminh@vfs.com.vn">hoang.nguyenminh@vfs.com.vn</a>
<b>Vũ Thị Hà Phương</b>	Chuyên viên phân tích <a href="mailto:phuong.vu@vfs.com.vn">phuong.vu@vfs.com.vn</a>
<b>Nguyễn Hoàng Long</b>	Chuyên viên phân tích <a href="mailto:long.nguyen@vfs.com.vn">long.nguyen@vfs.com.vn</a>
<b>Nguyễn Thị Huyền</b>	Chuyên viên phân tích <a href="mailto:huyen.nguyen@vfs.com.vn">huyen.nguyen@vfs.com.vn</a>
<b>Đặng Thu Hiền</b>	Chuyên viên phân tích <a href="mailto:hien.dang@vfs.com.vn">hien.dang@vfs.com.vn</a>
<b>Nguyễn Trung Hiếu</b>	Chuyên viên phân tích <a href="mailto:hieu.nguyen@vfs.com.vn">hieu.nguyen@vfs.com.vn</a>