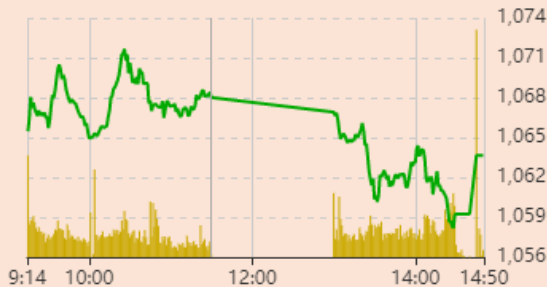


Vận động trong ngày

Nguồn: Fireant

Thay đổi chỉ số

Chỉ số trong nước	HSX	HNX
Chỉ số	1.063,66	229,12
Thay đổi (%)	1,15%	1,17%
Thay đổi	12,08	2,66
Tổng KLGD	483,77	68,33
Tổng GTGD	10.159,24	1.230,77
NĐTNN ròng (tỷ)	-28,82	43,12
Tự doanh ròng (Tỷ)	-25,1	
PE	11,25	12,61

HĐTL chỉ số	VN30	VN30F1
Chỉ số	1.059,06	1.057,90
Thay đổi (%)	1,13%	0,75%
Thay đổi	11,86	7,9
Basis	1,16	

Tăng giảm nhóm ngành

Nhóm ngành L2 (%)	Ngày	Năm
Dầu khí L2	0,81%	100,4%
Hóa chất L2	-0,14%	146,6%
Tài nguyên Cơ bản L2	-0,74%	117,1%
XD và Vật liệu L2	1,42%	59,2%
Hàng & Dịch vụ CN L2	-0,18%	49,0%
Ô tô và phụ tùng L2	0,33%	46,4%
Thực phẩm và đồ uống	2,35%	26,6%
Hàng cá nhân & GD L2	1,40%	93,1%
Y tế L2	0,57%	18,2%
Bán lẻ L2	-0,33%	140,7%
Truyền thông L2	0,47%	0,7%
Du lịch và Giải trí L2	0,77%	6,0%
Viễn thông L2	2,30%	16,5%
Điện nước & xăng L2	-0,83%	56,8%
Bảo hiểm L2	1,20%	34,9%
Bất động sản L2	2,13%	55,1%
Dịch vụ tài chính L2	0,02%	212,5%
Ngân hàng L2	-1,11%	86,7%
CNTT L2	-0,34%	143,1%

XU HƯỚNG DÒNG TIỀN

- VN-Index tăng 12,08 điểm (+1,15%) lên mốc 1.063,66 điểm. Phe mua áp đảo thị trường với 306 mã tăng và 144 mã giảm. Nhờ ảnh hưởng tích cực từ chứng khoán thế giới, VN-Index mở gap tăng đầu phiên. Mặc dù áp lực chốt lời gia tăng về cuối phiên, VN-Index vẫn không đánh mất quá nhiều nỗ lực tăng điểm.

- Nhóm bất động sản, ngân hàng thu hút dòng tiền và dẫn dắt đà tăng của chỉ số. Bên cạnh đó, nhóm đầu tư công, bảo hiểm, dệt may cũng ghi nhận nhiều mã tăng mạnh.

- Ngược lại, nhóm thép vẫn chịu áp lực bán do thông tin giá thép giảm và tác động tiêu cực nhất đến thị trường. Nhóm chứng khoán, phân bón, dầu khí cũng chịu áp lực chốt lời về cuối phiên và quay đầu giảm nhẹ. Một vài cổ phiếu đã phục hồi tốt thời gian qua như DGC, FRT cũng chịu áp lực chốt lời.

- Trên sàn HOSE, khối ngoại bán ròng nhẹ với giá trị 30,04 tỷ đồng và tập trung vào cổ phiếu HPG và cũng là nguyên nhân khiến mã này giao dịch tiêu cực.

- Mặc dù lực bán vẫn xuất hiện khi chỉ số tiến gần đến ngưỡng 1.070 điểm nhưng với việc dòng tiền vẫn ở lại thị trường và luân chuyển giữa các nhóm ngành để tìm kiếm cơ hội cho thấy thị trường chưa quá tiêu cực.

PHÂN TÍCH KỸ THUẬT & KHUYẾN NGHỊ**Phân tích kỹ thuật:**

- VN-Index kết phiên với nền dạng Doji cùng thanh khoản tương đương mức trung bình 05 phiên và tiếp tục biến động hẹp quanh vùng 1.050-1.060 điểm. Diễn biến này cho thấy áp lực chốt lời vẫn đang được hấp thụ tốt nhờ dòng tiền nhập cuộc. Điều này giúp tạo tiền đề cho kỳ vọng về việc bứt phá ngưỡng kháng cự gần 1.070 điểm.

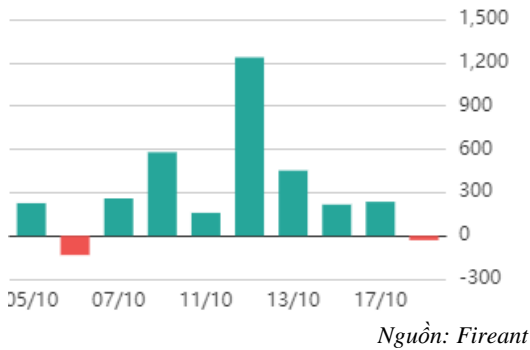
Khuyến nghị:

- Nhà đầu tư có thể nâng tỷ trọng cổ phiếu ở mức 30% và có thể tận dụng các nhịp điều chỉnh của thị trường mua thăm dò các cổ phiếu ngành thủy sản, dầu khí, điện.

- Kịch bản 1: VN-Index dao động hẹp quanh mốc 1.060 điểm.
- Kịch bản 2: VN-Index tiến lên vùng 1.070 điểm.



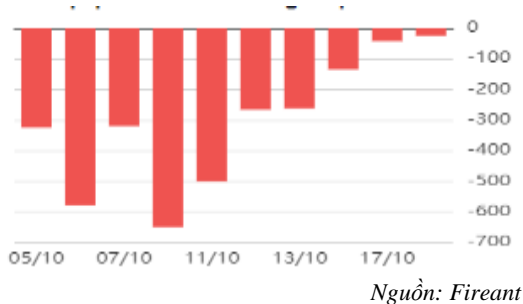
Giao dịch nước ngoài trên HSX



DIỆM TIN TRONG NƯỚC

Tin kinh tế trong nước	Giải ngân vốn đầu tư công - Bài 1: Chặng 'Nước rút'
	Báo Thủy Sĩ: Việt Nam trở thành con hổ mới ở châu Á
Tin doanh nghiệp trong nước	Đề xuất bố trí hơn 7.000 tỷ đồng vốn nước ngoài cho cao tốc Hà Nội - Hải Phòng
	Petrolimex ước lỗ 780 tỷ đồng 9 tháng đầu năm
	Cadivi (CAV) chốt ngày trả cổ tức 2.000 đồng/cp
	LDG muốn chào bán riêng lẻ 120 triệu cổ phiếu với giá 10.000 đồng/cp

Giao dịch tự doanh trên HSX



Top cổ phiếu ảnh hưởng đến chỉ số



Chỉ số thế giới

Dow Jones	545,12	1,81%
DAX	211,22	1,67%
FTSE100	61,45	0,89%
Nikkei 225	380,35	1,40%
Hang Seng	247,31	1,47%

Hợp đồng tương lai chỉ số

US30*	593,5	1,95%
DAX*	235,5	1,86%
FTSE100*	49,5	0,71%
Nikkei 225*	-7,5	-0,03%
Hang Seng*	-33	-0,20%

* Số liệu của phiên liền trước

ĐIỂM TIN KINH TẾ VÀ THỊ TRƯỜNG HÀNG HÓA THẾ GIỚI

Tin kinh tế thế giới

[Dow Jones tăng hơn 550 điểm, Nasdaq cao hơn 3% nhờ tín hiệu lạc quan](#)

[Đồng bảng tăng mạnh sau khi Anh có Bộ trưởng tài chính mới, giá vàng cũng đi lên](#)

[Trung Quốc và bước ngoặt Đại hội Đảng 20](#)

Tin hàng hóa thế giới

[Thị trường ngày 18/10: Giá vàng tăng mạnh, khí đốt và cà phê giảm mạnh](#)

[Giá sắt thép xây dựng hôm nay 18/10: Duy trì đà giảm, về mức 3.654 nhân dân tệ/tấn](#)

[Dự báo giá vàng 18/10: Có thể phục hồi nhờ đồng USD quay đầu giảm?](#)

Bảng tổng sắp thay đổi giá thị trường hàng hóa

Mặt hàng	Đơn vị	Giá	% ngày	% tuần	% tháng	% năm	Cổ phiếu tác động
Năng lượng							
Dầu WTI	USD/thùng	85,46	-0,18%	-7,75%	7,51%	14,13%	GAS,BSR
Dầu Brent	USD/thùng	91,62	-0,01%	-6,43%	7,61%	17,79%	GAS,BSR
Xăng	UScent/gallon	2,59	-1,52%	-5,29%	9,75%	16,43%	PLX,OIL
Kim loại quý							
Vàng	USD/ounce	1.649,94	0,50%	-2,63%	-0,59%	-9,76%	PNJ
Bạc	USD/ounce	18,68	2,36%	-4,94%	-1,68%	-19,72%	PNJ
Nông sản và gia súc							
Đậu tương	UScent/giạ	1.385,25	0,11%	1,34%	1,50%	3,43%	HKB
Gạo	USD/cwt	16,67	-0,36%	-0,92%	-2,91%	12,26%	TAR, LTG
Sữa	USD/cwt	21,76	-0,05%	-1,58%	9,62%	18,13%	VNM
Cao su	JPY/Kg	131,40	-0,83%	-5,47%	5,20%	-41,02%	DPR, PHR
Đường	UScent/lb	18,77	-0,37%	0,48%	1,90%	-0,58%	SBT, LSS
Cà phê	UScent/lb	195,55	-0,58%	-10,34%	-11,74%	-13,51%	CTP, DLG
Gỗ	USD/1000 board feet	509,60	3,16%	14,36%	20,62%	-55,61%	PTB
Heo nạc	UScent/Lbs	84,95	3,28%	-8,61%	-4,79%	4,27%	DBC
Mặt hàng công nghiệp							
Quặng sắt	USD/tấn	95,00	-1,55%	-3,06%	-3,06%	-18,10%	HSG, HPG
Thép	USD/tấn	3.756,00	-1,62%	-4,57%	-4,57%	-17,41%	HSG, HPG

THÔNG KÊ TRONG NGÀY

Thống kê hợp đồng phái sinh

Mã phái sinh	Thay đổi	Mở cửa	Đóng cửa	Thấp nhất	Cao nhất	KLGD
VN30F2210	7.90 (0.75%)	1.056,50	1.057,90	1.069,80	1.048,90	350.908
VN30F2211	11 (1.06%)	1.044,00	1.045,00	1.057,00	1.040,10	10.238
VN30F2212	7.80 (0.75%)	1.043,00	1.045,80	1.058,00	1.040,30	132
VN30F2303	15.90 (1.54%)	1.042,60	1.048,00	1.059,90	1.042,60	431

Top 5 tăng giá HSX

Mã	Giá ĐC	Thay đổi	KLGD
GIL	32,1	+2,10/+7,00%	695.800
COM	32,15	+2,10/+6,99%	1.600
UDC	7,36	+0,48/+6,98%	73.800
LDG	6,76	+0,44/+6,96%	4.040.800
DIG	26,2	+1,70/+6,94%	11.719.300

Top 5 giảm giá HSX

Mã	Giá ĐC	Thay đổi	KLGD
HTL	18	-1,35/-6,98%	400
FUCTVGF4	20	-1,50/-6,98%	100
EMC	16,85	-1,25/-6,91%	2.200
MDG	15,55	-1,15/-6,89%	200
TNC	60	-3,80/-5,96%	4.100

Top 5 tăng giá HNX

Mã	Giá ĐC	Thay đổi	KLGD
PMS	23,1	+2,10/+10,00%	100
TTC	12,1	+1,10/+10,00%	2.700
HUT	20,9	+1,90/+10,00%	2.863.900
L14	49,5	+4,50/+10,00%	220.400
TTZ	3,3	+0,30/+10,00%	1.400

Top 5 giảm giá HNX

Mã	Giá ĐC	Thay đổi	KLGD
CPC	15,3	-1,70/-10,00%	100
VMS	11	-1,20/-9,84%	1.000
CX8	7,6	-0,80/-9,52%	1.400
KKC	14,3	-1,50/-9,49%	100
VE8	4,8	-0,50/-9,43%	1.300

Top mua ròng HSX

Mã	Giá ĐC	Thay đổi	KLGD
VNM	76,5	+2,40/+3,24%	1.634.628
VND	14,6	+0,10/+0,69%	2.443.993
MSN	82,0	+3,00/+3,80%	409.850
CTG	23,0	+0,45/+2,00%	1.416.574
FUEVFNVD	22,8	+0,17/+0,75%	1.054.700

Top bán ròng HSX

Mã	Giá ĐC	Thay đổi	KLGD
HPG	18,85	-0,40/-2,08%	-8.305.890
VHM	50,5	+1,00/+2,02%	-1.481.651
DXG	16,8	+1,00/+6,33%	-2.917.100
STB	17,7	-0,45/-2,48%	-1.122.200
GEX	15	-0,15/-0,99%	-1.075.200

19- 10- 2022



BẢN TIN CHỨNG KHOÁN NGÀY

DÒNG TIỀN TIẾP TỤC NHẬP CUỘC,
VN-INDEX DUY TRÌ NHỊP HỒI PHỤC

DANH MỤC CỔ PHIẾU ĐÃ KHUYÊN NGHỊ

Mã cổ phiếu	Giá hiện tại	Giá mua	Ngày mua	Giá mục tiêu	Giá cắt lỗ	Giá bán	Ngày bán	Tỷ lệ %	Ghi chú
HPG	18,85	10,65	8/5/2020	19,5				77,0%	

HỆ THỐNG KHUYẾN NGHỊ CỦA VIETFIRST

Hệ thống khuyến nghị của VFS được xây dựng dựa trên sự chênh lệch giữa giá cổ phiếu thị trường tại thời điểm đánh giá và giá mục tiêu 12 tháng

Hệ thống khuyến nghị	Diễn giải
MUA	Nếu giá mục tiêu cao hơn giá thị trường từ 15% trở lên
THEO DÕI	Nếu giá mục tiêu cao hơn giá thị trường từ 5 – 15%
NẮM GIỮ	Nếu giá mục tiêu cao hơn giá thị trường không quá 5%
BÁN	Nếu giá mục tiêu thấp hơn giá thị trường tối thiểu 5%

THÔNG TIN LIÊN HỆ

Nguyễn Minh Hoàng	Chuyên viên phân tích cao cấp	Hoang.nguyenminh@vfs.com.vn
Vũ Thị Hà Phương	Chuyên viên phân tích	Phuong.vu@vfs.com.vn
Nguyễn Hoàng Long	Chuyên viên phân tích	Long.nguyen@vfs.com.vn
Nguyễn Thị Huyền	Chuyên viên phân tích	Huyen.nguyen@vfs.com.vn
Đặng Thu Hiền	Chuyên viên phân tích	Hien.dang@vfs.com.vn

© CÔNG TY CỔ PHẦN CHỨNG KHOÁN NHẤT VIỆT (VFS)**Hội sở Hồ Chí Minh**

Lầu 1 117 - 119 - 121 Nguyễn Du P, Bến Thành Q, 1 TP. HCM

Điện thoại: (84-8) 62556586 Fax: (84-8) 62556580

Website: www.vfs.com.vn

Chi nhánh Hà Nội

Tầng 5, Số 37 Bà Triệu, Phường Hàng Bài, Quận Hoàn Kiếm, Thành phố Hà Nội.

Điện thoại: (84-4) 39288222 – Ext: 117 Fax: (84-4) 39338222

Tuyên bố miễn trách nhiệm: Bản quyền thuộc về Công ty CP Chứng khoán Nhất Việt (VFS). Những thông tin sử dụng trong báo cáo được thu thập từ những nguồn đáng tin cậy và VFS không chịu trách nhiệm về tính chính xác của chúng. Quan điểm thể hiện trong báo cáo này là của (các) tác giả và không nhất thiết liên hệ với quan điểm chính thức của VFS. Không một thông tin cũng như ý kiến nào được viết ra nhằm mục đích quảng cáo hay khuyến nghị mua/bán bất kỳ chứng khoán nào. Báo cáo này không được phép sao chép tái bản bởi bất kỳ cá nhân hoặc tổ chức nào khi chưa được phép của VFS.