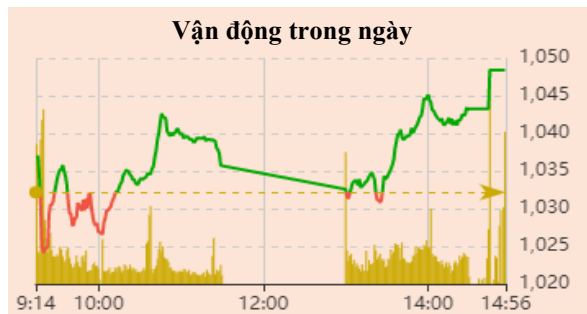


01/12/2022

BẢN TIN CHỨNG KHOÁN NGÀY

TIẾP TỤC XU HƯỚNG HỒI PHỤC,
VNINDEX ĐÓNG CỬA CAO NHẤT PHIÊN



Nguồn: Fireant

Thay đổi chỉ số

Chỉ số trong nước	HSX	HNX
Chỉ số	1048,42	208,79
Thay đổi (%)	1,58%	0,27%
Thay đổi	16,26	0,56
Tổng KLGD (Triệu cp)	1.104	89
Tổng GTGD (Tỷ)	17.761	1.099
NĐTNN ròng (Tỷ)	1656,67	48,86
Tự doanh ròng (Tỷ)	158,90	
PE	10,76	12,17

HĐTL chỉ số	VN30	VN30F1
Chỉ số	1049,21	1.027,90
Thay đổi (%)	1,96%	6,08%
Thay đổi	20,17	58,9
Basis	-21,31	

Tăng giảm nhóm ngành

Nhóm ngành L2 (%)	Ngày	Năm
Dầu khí L2	2,5%	88,8%
Hóa chất L2	2,2%	137,1%
Tài nguyên cơ bản L2	4,5%	116,9%
XD & vật liệu L2	3,0%	56,4%
Hàng & dịch vụ CN L2	1,1%	53,0%
Ô tô và phụ tùng L2	1,1%	43,9%
Thực phẩm và đồ uống L2	1,0%	29,5%
Hàng cá nhân & gia đình L2	1,9%	95,8%
Y tế L2	0,2%	19,3%
Bán lẻ L2	5,7%	137,6%
Truyền thông L2	6,9%	5,4%
Du lịch và giải trí L2	1,5%	5,5%
Viễn thông L2	0,3%	10,2%
Điện nước & xăng L2	0,2%	59,3%
Bảo hiểm L2	0,8%	33,6%
Bất động sản L2	4,7%	61,1%
Dịch vụ tài chính L2	3,4%	219,0%
Ngân hàng L2	2,0%	93,4%
CNTT L2	0,5%	142,8%

XU HƯỚNG DÒNG TIỀN

- VNINDEX kết phiên tăng 16,26 điểm (+1,58%). Dòng tiền nghiêng về phe mua với 350 mã tăng và 105 mã giảm. Mặc dù xuất hiện áp lực chốt lời tuy nhiên liên tục xuất hiện dòng tiền vào thị trường giúp VNINDEX duy trì đà tăng tích cực. Điểm sáng đến từ khối ngoại khi mua ròng với khối lượng lớn.
- Nhóm cổ phiếu thép đặc biệt là HPG tiếp tục tăng mạnh 5,75% khi khối ngoại có phiên mua ròng thứ 5 liên tiếp, trong đó phiên hôm nay mua ròng 467 tỷ.
- Nhóm cổ phiếu bất động là nhóm tăng mạnh nhất với nhiều cổ phiếu vẫn duy trì được đà tăng trần như DIG, CEO, DXG.
- Nhóm cổ phiếu chứng khoán có sự giằng co khá mạnh trong phiên tuy nhiên kết phiên vẫn tăng điểm tích cực duy trì đà tăng của cổ phiếu.
- Nước ngoài có phiên mua ròng liên tiếp với khối lượng lớn ở các mã HPG, VHM.
- Nhìn chung, thị trường phục hồi mạnh mẽ với động lực lớn đến từ

PHÂN TÍCH KỸ THUẬT VÀ KHUYẾN NGHỊ

Phân tích kỹ thuật:

- VNINDEX kết phiên tạo thành cây nến xanh rút chân thể hiện lực chốt lời đã xuất hiện nhưng phe mua vẫn áp đảo hoàn toàn phe bán. VNINDEX có phiên thứ 4 liên tiếp đóng cửa tại mức cao nhất phiên cho thấy lực mua vẫn duy trì mạnh mẽ. Thị trường tiếp tục xu hướng phục hồi trong ngắn hạn.

Khuyến nghị:

- Nhà đầu tư tiếp tục giữ tỷ trọng cổ phiếu và tiếp tục theo dõi thị trường.
- + Kịch bản 1: VNINDEX hồi mạnh lên vùng 1.100 điểm.
- + Kịch bản 2: VNINDEX hồi phục lên vùng 1.070 điểm rồi quay đầu điều chỉnh.

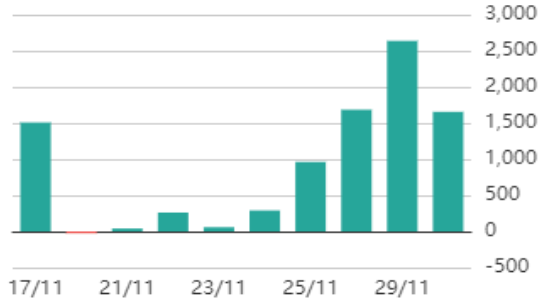
01/12/2022

BẢN TIN CHỨNG KHOÁN NGÀY

TIẾP TỤC XU HƯỚNG HỒI PHỤC,
VNINDEX ĐÓNG CỬA CAO NHẤT PHIÊN



Giao dịch nước ngoài trên HSX



Nguồn: Fireant

ĐIỂM TIN TRONG NƯỚC

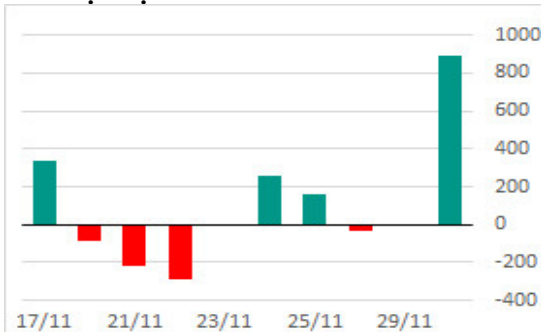
Tin kinh tế trong nước

- [TP.HCM đặt mục tiêu tăng trưởng năm 2023 đạt 8%](#)
- [Gần 7.000 lao động bị doanh nghiệp nợ hơn 110 tỷ lương](#)
- [Kinh tế Việt Nam nỗ lực ổn định trong bất định](#)
- [Thuế thu nhập cá nhân 'bỏ quên' lam phát](#)
- [Phê duyệt Kế hoạch sắp xếp lại DN nhà nước, có vốn NN](#)

Tin doanh nghiệp trong nước

- [TGG lần thứ 3 triệu tập ĐHĐCĐ bất thường](#)
- [Thấy gì từ lỗ khủng dự kiến hơn 31.000 tỷ đồng của EVN](#)
- [HPX kinh doanh ra sao khi cổ phiếu tiếp tục giảm sàn](#)
- [Chủ tịch Novaland gửi tâm thư xin lỗi](#)
- [Novaland thay đổi cơ cấu HĐQT và tái cấu trúc toàn diện](#)

Giao dịch tự doanh trên HSX



Nguồn: Fireant

Top cổ phiếu ảnh hưởng đến chỉ số



01/12/2022

BẢN TIN CHỨNG KHOÁN NGÀY


 TIẾP TỤC XU HƯỚNG HỒI PHỤC,
 VNINDEX ĐÓNG CỬA CAO NHẤT PHIÊN

Chỉ số thế giới		
Dow Jones	33.852,5	0,01%
DAX	14.476,5	0,84%
FTSE100	7.574,8	0,84%
Nikkei 225	27.969,0	-0,21%
Hang Seng	18.597,2	2,16%
Chỉ số hợp đồng tương lai		
US30*	33.915,1	0,18%
DAX*	14.488,5	0,92%
FTSE100*	7.585,2	0,77%
Nikkei 225*	28.125,0	0,23%
Hang Seng*	18.722,5	2,59%

* Số liệu của phiên liền trước

ĐIỂM TIN KINH TẾ VÀ THỊ TRƯỜNG HÀNG HÓA THẾ GIỚI

Tin kinh tế thế giới	Đông thái mới của TQ trong cuộc chiến với Covid 19
	Trung Quốc nói phong tỏa ở 'thành phố iPhone'
	Nền kinh tế Trung Quốc oằn mình vì Zero COVID
	Lạm phát giá thực phẩm ở Anh: Tăng nhanh kỷ lục
	USD giảm nhẹ, đô la Úc và nhân dân tệ tăng vọt
Tin hàng hóa thế giới	Giá ure năm 2023 sẽ diễn biến thế nào?
	Sản lượng cá rô phi TQ có thể giảm đáng kể trong năm tới
	Rau quả Trung Quốc, Mỹ ồ ạt vào Việt Nam
	Giá sắt thép xây dựng 30/11: Duy trì đà tăng
	Giá gas 30/11: Giảm trở lại sau khi phục hồi vào hôm qua
	Giá tiêu 30/11: Bất ngờ tăng 1.000 đồng/kg

Bảng tổng sắp thay đổi giá thị trường hàng hóa

Mặt hàng	Đơn vị	Giá	% ngày	% tuần	% tháng	% năm	Cổ phiếu tác động
Năng lượng							
Dầu WTI	USD/thùng	78741	0.69%	1,97%	-6,93%	5.16%	GAS,BSR
Dầu Brent	USD/thùng	83342	0.38%	-1,00%	-8,89%	7.75%	GAS,BSR
Xăng	UScent/gallon	23327	0.03%	-4,26%	-6,20%	4.67%	PLX,OIL
Kim loại quý							
Vàng	USD/ounce	1,755.27	0.32%	0,65%	7,81%	-4.00%	PNJ
Bạc	USD/ounce	21301,00	0.20%	-0,14%	12,24%	-8.45%	PNJ
Nông sản và gia súc							
Đậu tương	UScent/gia	1,465.00	0.38%	2,30%	3,49%	9.39%	HKB
Gạo	USD/cwt	178950,00	-0.20%	0,97%	9,85%	20.46%	TAR, LTG
Sữa	USD/cwt	19.92	-5.32%	-5,32%	-8,67%	8.14%	VNM
Cao su	JPY/Kg	128.70	0.94%	1,10%	9,36%	-27.82%	DPR, PHR
Đường	UScent/lb	19.53	0.77%	0,96%	-9,83%	3.44%	SBT, LSS
Cà phê	UScent/lb	166.70	3.64%	3,03%	-6,19%	-26.27%	CTP, DLG
Gỗ	USD/1000 board feet	423.80	0.31%	-1,37%	-8,19%	-63.08%	PTB
Heo nạc	UScent/Lbs	810750,00	0.59%	-3,77%	-4,53%	-0.49%	DBC
Mặt hàng công nghiệp							
Quặng sắt	USD/tấn	103.00	2.49%	6,19%	25,61%	-11.21%	HSG, HPG
Thép	USD/tấn	3,745.00	0.21%	-0,73%	6,29%	-17.66%	HSG, HPG

01/12/2022

BẢN TIN CHỨNG KHOÁN NGÀY

TIẾP TỤC XU HƯỚNG HỒI PHỤC,
VNINDEX ĐỒNG CỬA CAO NHẤT PHIÊN

THÔNG KÊ TRONG NGÀY

Thông kê hợp đồng phái sinh

Mã phái sinh	Thay đổi	Mở cửa	Đóng cửa	Thấp nhất	Cao nhất	KLGD
VN30F2212	12.40 (1.22%)	1.019,80	1.027,90	1.009,70	1.031,30	403.694
VN30F2301	15.40 (1.52%)	1.015,00	1.025,40	1.008,00	1.030,00	1.481
VN30F2303	10.80 (1.07%)	1.012,90	1.019,90	1.002,80	1.020,50	675
VN30F2306	11.30 (1.12%)	1.007,80	1.017,00	1.000,00	1.018,00	76

Top 5 tăng giá HSX

Mã	Giá ĐC	Thay đổi	KLGD
MIG	16,05	+1,05/+7,00%	1.873.000
DPG	29,1	+1,90/+6,99%	922.200
BCG	7,06	+0,46/+6,97%	9.611.200
LCG	6,76	+0,44/+6,96%	5.180.500
ITA	3,85	+0,25/+6,94%	5.962.300

Top 5 giảm giá HSX

Mã	Giá ĐC	Thay đổi	KLGD
SVC	109,8	-8,20/-6,95%	400
FUCTVGF4	9,26	-0,69/-6,93%	600
HRC	51,2	-3,80/-6,91%	300
IBC	10,15	-0,75/-6,88%	47.900
ADG	27,4	-2,00/-6,80%	800

Top 5 tăng giá HNX

Mã	Giá ĐC	Thay đổi	KLGD
VC2	9,9	+0,90/+10,00%	867.100
SPI	3,3	+0,30/+10,00%	121.300
BII	2,2	+0,20/+10,00%	1.518.700
L40	18,7	+1,70/+10,00%	300
KTS	14,4	+1,30/+9,92%	12.600

Top 5 giảm giá HNX

Mã	Giá ĐC	Thay đổi	KLGD
SDU	25,6	-2,80/-9,86%	100
SPC	15,7	-1,70/-9,77%	100
ADC	19,5	-2,10/-9,72%	300
HJS	30,7	-3,30/-9,71%	100
SEB	45,2	-4,80/-9,60%	400

Top mua ròng HSX

Mã	Giá ĐC	Thay đổi	KLGD
HPG	18,4	+1,00/+5,75%	26.246.178
VHM	54,5	+1,40/+2,64%	4.744.319
FUEVFNVD	22,8	+0,55/+2,47%	7.164.400
VIC	69,6	+0,20/+0,29%	1.874.823
SSI	19,25	+0,30/+1,58%	6.386.904

Top bán ròng HSX

Mã	Giá ĐC	Thay đổi	KLGD
HPX	9,1	+0,59/+6,93%	35.918.687
DXG	12,8	+0,80/+6,67%	1.807.217
TCH	9,1	+0,04/+0,44%	1.926.900
BCM	80,8	+1,80/+2,28%	185.887
VNM	82,8	-0,20/-0,24%	99.888

01/12/2022

BẢN TIN CHỨNG KHOÁN NGÀY



TIẾP TỤC XU HƯỚNG HỒI PHỤC,
VNINDEX ĐÓNG CỬA CAO NHẤT PHIÊN

HỆ THỐNG KHUYẾN NGHỊ CỦA VIETFIRST

Hệ thống khuyến nghị của VFS được xây dựng dựa trên sự chênh lệch giữa giá cổ phiếu thị trường tại thời điểm đánh giá và giá mục tiêu 12 tháng

Hệ thống khuyến nghị	Diễn giải
MUA	Nếu giá mục tiêu cao hơn giá thị trường từ 15% trở lên
THEO DÕI	Nếu giá mục tiêu cao hơn giá thị trường từ 5 – 15%
NẮM GIỮ	Nếu giá mục tiêu cao hơn giá thị trường không quá 5%
BÁN	Nếu giá mục tiêu thấp hơn giá thị trường tối thiểu 5%

THÔNG TIN LIÊN HỆ

Nguyễn Minh Hoàng	Chuyên viên phân tích cao cấp	hoang.nguyenminh@vfs.com.vn
Vũ Thị Hà Phương	Chuyên viên phân tích	phuong.vu@vfs.com.vn
Trần Minh Tâm	Chuyên viên phân tích	tam.tran@vfs.com.vn
Nguyễn Hoàng Long	Chuyên viên phân tích	long.nguyen@vfs.com.vn
Nguyễn Thị Huyền	Chuyên viên phân tích	huyen.nguyen@vfs.com.vn
Đặng Thu Hiền	Chuyên viên phân tích	hien.dang@vfs.com.vn

© CÔNG TY CỔ PHẦN CHỨNG KHOÁN NHẤT VIỆT (VFS)

Hội sở Hồ Chí Minh

Lầu 1 117 - 119 - 121 Nguyễn Du P, Bến Thành Q, 1 Thành phố HCM

Điện thoại: (84-8) 62556586 Fax: (84-8) 62556580

Website: www.vfs.com.vn

Chi nhánh Hà Nội

Tầng 5, Số 37 Bà Triệu, Phường Hàng Bài, Quận Hoàn Kiếm, Thành phố Hà Nội.

Điện thoại: (84-4) 39288222 – Ext: 117 Fax: (84-4) 39338222

Tuyên bố miễn trách nhiệm: Bản quyền thuộc về Công ty CP Chứng khoán Nhất Việt (VFS). Những thông tin sử dụng trong báo cáo được thu thập từ những nguồn đáng tin cậy và VFS không chịu trách nhiệm về tính chính xác của chúng. Quan điểm thể hiện trong báo cáo này là của (các) tác giả và không nhất thiết liên hệ với quan điểm chính thức của VFS. Không một thông tin cũng như ý kiến nào được viết ra nhằm mục đích quảng cáo hay khuyến nghị mua/bán bất kỳ chứng khoán nào. Báo cáo này không được phép sao chép tái bản bởi bất kỳ cá nhân hoặc tổ chức nào khi chưa được phép của VFS.