

**Vận động trong ngày**

Nguồn: Fireant

**Thay đổi chỉ số**

Chỉ số trong nước	HSX	HNX
Chỉ số	1.006,20	218,78
Thay đổi (%)	-3,48%	-4,82%
Thay đổi	-36,28	-11,07
Tổng KLGD	622,88	78,41
Tổng GTGD	12.861,60	1.179,02
NĐTNN ròng (tỷ)	89,56	2,20
Tự doanh ròng (Tỷ)	11,16	12,74
PE	1.006,20	218,78

HĐTL chỉ số	VN30	VN30F1
Chỉ số	1.001,68	989,00
Thay đổi (%)	-3,59%	-4,21%
Thay đổi	-37,25	-43,5
Basis	12,68	

**Tăng giảm nhóm ngành**

Nhóm ngành L2 (%)	Ngày	Năm
Dầu khí L2	-1,91%	96,1%
Hóa chất L2	-4,27%	138,2%
Tài nguyên Cơ bản L2	-3,65%	115,1%
XD và Vật liệu L2	-4,35%	51,6%
Hàng & Dịch vụ CN L2	-1,98%	45,9%
Ô tô và phụ tùng L2	-2,20%	42,2%
Thực phẩm và đồ uống	-1,13%	23,3%
Hàng cá nhân & GD L2	-1,51%	89,4%
Y tế L2	-1,48%	16,3%
Bán lẻ L2	-2,52%	135,3%
Truyền thông L2	-3,27%	-2,0%
Du lịch và Giải trí L2	-2,30%	3,1%
Viễn thông L2	-3,63%	10,5%
Điện, nước & xăng L2	-0,62%	54,8%
Bảo hiểm L2	-3,96%	27,8%
Bất động sản L2	-3,19%	52,8%
Dịch vụ tài chính L2	-6,04%	204,0%
Ngân hàng L2	-4,67%	81,2%
CNTT L2	-4,05%	138,3%

**XU HƯỚNG DÒNG TIỀN**

- VNINDEX kết phiên giảm 36,28 điểm. Dòng tiền nghiêng hẳn về phe bán với 435 mã giảm và chỉ 46 mã tăng, trong đó có 149 mã giảm sàn. Thị trường tiếp tục có một phiên bán hoảng loạn và lùi về vùng hỗ trợ 1.000 điểm.
- Nhóm cổ phiếu tài chính bao gồm: ngân hàng, chứng khoán, bất động sản tiếp tục bị bán mạnh trước những tin đồn xuất hiện trên thị trường liên quan đến bất bớ và trái phiếu doanh nghiệp. Trong đó nhiều cổ phiếu ngân hàng giữ nhiều trái phiếu giảm sàn trên thị trường như TCB, TPB.
- Nhóm cổ phiếu dầu khí chững lại đà hồi phục và quay đầu giảm sàn.
- Nhóm cổ phiếu thép là điểm sáng khi duy trì được sắc xanh nhưng không thể kim hãm đà giảm của chỉ số.
- Khối ngoại tiếp tục có phiên mua ròng thứ 3 liên tiếp với giá trị 158,9 tỷ đồng, tập trung ở các mã VIC, DGC.
- Áp lực force sell từ các công ty chứng khoán có thể sẽ tiếp tục xảy ra và tác động tiêu cực lên thị trường. Trong khi đó, dòng tiền vẫn tiếp tục thận trọng đứng ngoài. Do đó, Trạng thái tiêu cực nhiều khả năng vẫn sẽ tiếp diễn.

**PHÂN TÍCH KỸ THUẬT & KHUYẾN NGHỊ****Phân tích kỹ thuật:**

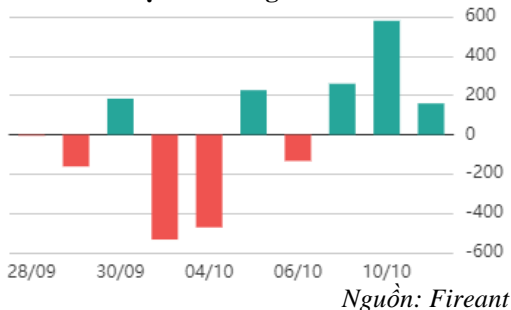
- VNINDEX kết phiên tạo thành cây nến giảm thân dài với thanh khoản lớn hơn trung bình 20 phiên cho thấy lực bán đã gia tăng trở lại và phủ nhận hoàn toàn tín hiệu hồi phục phiên liền trước. Áp lực bán gia tăng ngay tại vùng hỗ trợ gần khiến cho rủi ro thị trường gia tăng trở lại trong ngắn hạn.

**Khuyến nghị:**

- Nhà đầu tư nên tiếp tục giữ tỷ trọng cổ phiếu ở mức thấp và hành động linh hoạt theo từng kịch bản.
  - + Kịch bản 1: VNINDEX tiếp tục hồi phục về vùng 1.030 điểm. Nhà đầu tư có tiếp tục nắm giữ và đóng vị thế khi cổ phiếu hồi phục về vùng giá tốt hơn.
  - + Kịch bản 2: VNINDEX điều chỉnh về vùng 980 điểm. Nhà đầu tư nên nhanh chóng hạ tỷ trọng cổ phiếu và thận trọng với vị thế mua mới.



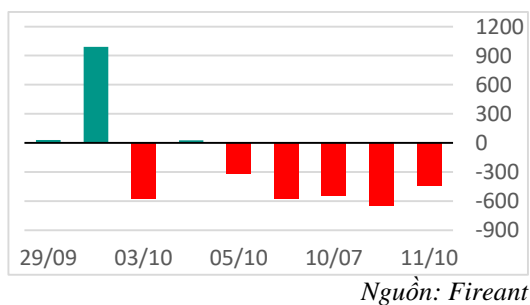
**Giao dịch nước ngoài trên HSX**



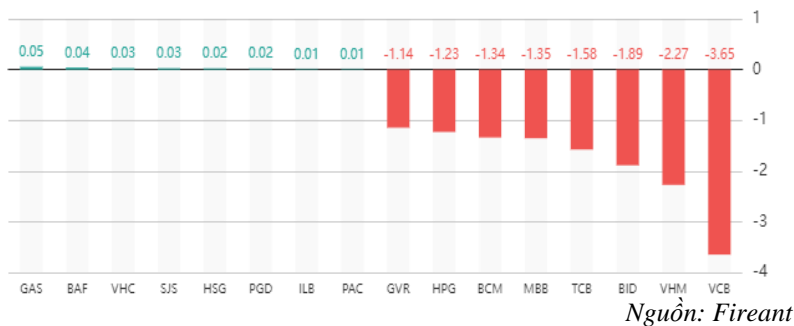
**DIỂM TIN TRONG NƯỚC**

- Tin kinh tế trong nước**
  - [Điểm sáng của Việt Nam trong bối cảnh rủi ro suy thoái kinh tế toàn cầu gia tăng](#)
  - [Bộ Công Thương hoá tốc mời doanh nghiệp xăng dầu hợp về nguồn cung](#)
  - [EVN muốn tham gia "con sói" điện gió ngoài khơi](#)
- Tin doanh nghiệp trong nước**
  - [Ai trả tiền cho người mua trái phiếu doanh nghiệp của bà Trương Mỹ Lan?](#)
  - [Bất ngờ với Tập đoàn BĐS Singapore đang nắm 17 DA chung cư và 1 trung tâm thương mại tại Việt Nam](#)
  - [Lãnh đạo Bộ Tài chính nói về vụ Vạn Thịnh Phát](#)

**Giao dịch tự doanh trên HSX**



**Top cổ phiếu ảnh hưởng đến chỉ số**



**Chỉ số thế giới**

Dow Jones	-93,91	-0,32%
DAX	1,94	0,02%
FTSE100	-31,78	-0,46%
Nikkei 225	0	0,00%
Hang Seng	-523,39	-3,04%

**Hợp đồng tương lai chỉ số**

US30*	-42	-0,14%
DAX*	-18,5	-0,15%
FTSE100*	0	0,00%
Nikkei 225*	77,5	0,29%
Hang Seng*	-515	-2,99%

\* Số liệu của phiên liền trước

**DIỂM TIN KINH TẾ VÀ THỊ TRƯỜNG HÀNG HÓA THẾ GIỚI****Tin kinh tế thế giới**[Tiếp bước phố Wall, sắc đỏ bao trùm chứng khoán châu Á](#)[Vụ nổ Nord Stream: Thụy Điển không chia sẻ kết quả điều tra với Nga](#)[Trung Quốc phản đối việc Mỹ siết chặt xuất khẩu chip bán dẫn](#)**Tin hàng hóa thế giới**[Ấn Độ: "Số dầu châu Âu mua từ Nga trong một buổi chiều bằng chúng tôi mua cả quý"](#)[Serbia sẽ có thể nhận dầu thô do Nga cung cấp qua Hungary](#)[Giá vàng thế giới có giữ được mốc 1.700 USD/ounce trong tuần này?](#)**Bảng tổng sắp thay đổi giá thị trường hàng hóa**

Mặt hàng	Đơn vị	Giá	% ngày	% tuần	% tháng	% năm	Cổ phiếu tác động
<b>Năng lượng</b>							
Dầu WTI	USD/thùng	91,13	3,03%	-1,63%	14,64%	21,70%	GAS,BSR
Dầu Brent	USD/thùng	96,19	1,87%	-1,77%	12,98%	23,67%	GAS,BSR
Xăng	UScent/gallon	2,62	-2,13%	-4,09%	11,14%	17,90%	PLX,OIL
<b>Kim loại quý</b>							
Vàng	USD/ounce	1.667,96	-2,51%	-1,57%	0,50%	-8,77%	PNJ
Bạc	USD/ounce	19,65	-4,84%	0,00%	3,42%	-15,55%	PNJ
<b>Nông sản và gia súc</b>							
Đậu tương	UScent/gia	1.374,00	1,18%	0,51%	0,68%	2,59%	HKB
Gạo	USD/cwt	16,72	-1,04%	-0,65%	-2,65%	12,56%	TAR, LTG
Sữa	USD/cwt	21,92	-0,86%	-0,86%	10,43%	19,00%	VNM
Cao su	JPY/Kg	136,20	-1,09%	-2,01%	9,05%	-38,87%	DPR,PHR
Đường	UScent/lb	18,61	0,81%	-0,37%	1,03%	-1,43%	SBT,LSS
Cà phê	UScent/lb	217,45	-0,11%	-0,30%	-1,85%	-3,83%	CTP,DLG
Gỗ	USD/1000 board feet	452,70	-0,44%	1,59%	7,15%	-60,56%	PTB
Heo nạc	UScent/Lbs	93,75	1,49%	0,86%	5,08%	15,07%	DBC
<b>Mặt hàng công nghiệp</b>							
Quặng sắt	USD/tấn	98,00	0,00%	0,00%	0,00%	-15,52%	HSG,HPG
Thép	USD/tấn	3.950,00	0,36%	0,36%	0,36%	-13,15%	HSG,HPG

**THỐNG KÊ TRONG NGÀY****Thống kê hợp đồng phái sinh**

Mã phái sinh	Thay đổi	Mở cửa	Đóng cửa	Thấp nhất	Cao nhất	KLGD
VN30F2210	-43.50 (-4.21%)	1,024.8	989.0	1,027.6	979.7	432
VN30F2211	-47.90 (-4.64%)	1,022.5	984.6	1,023.1	979.0	1
VN30F2212	-48 (-4.65%)	1,025.9	984.0	1,025.9	970.0	100
VN30F2303	-42.10 (-4.10%)	1,021.7	983.9	1,022.0	979.0	183

**Top 5 tăng giá HSX**

Mã	Giá ĐC	Thay đổi	KLGD
FUCTVGF4	20,25	+1,30/+6,86%	200
ILB	31,95	+1,95/+6,50%	2.300
VSI	22,95	+1,15/+5,28%	100
BAF	23	+1,10/+5,02%	3.554.100
CCI	25,75	+0,95/+3,83%	700

**Top 5 giảm giá HSX**

Mã	Giá ĐC	Thay đổi	KLGD
TCO	9,3	-0,70/-7,00%	20.400
NVT	9,3	-0,70/-7,00%	12.000
DRH	5,58	-0,42/-7,00%	900.000
HID	3,72	-0,28/-7,00%	144.000
TCH	9,3	-0,70/-7,00%	4.323.700

**Top 5 tăng giá HNX**

Mã	Giá ĐC	Thay đổi	KLGD
THS	18,7	+1,70/+10,00%	100
VNT	75,2	+6,80/+9,94%	2.200
PMS	21,3	+1,90/+9,79%	5.100
PEN	7,9	+0,70/+9,72%	400
PTD	14,8	+1,30/+9,63%	900

**Top 5 giảm giá HNX**

Mã	Giá ĐC	Thay đổi	KLGD
LUT	2,7	-0,30/-10,00%	32.300
VCC	13,5	-1,50/-10,00%	7.400
PVL	3,6	-0,40/-10,00%	424.400
L14	45	-5,00/-10,00%	257.900
HLD	36	-4,00/-10,00%	49.600

**Top mua ròng HSX**

Mã	Giá ĐC	Thay đổi	KLGD
VIC	60,0	-0,20/-0,33%	1.114.330
DGC	69,8	-2,20/-3,06%	700.699
VNM	70,2	-0,30/-0,43%	673.740
MSN	79,8	-0,70/-0,87%	557.070
DPM	43,5	-0,35/-0,80%	687.700

**Top bán ròng HSX**

Mã	Giá ĐC	Thay đổi	KLGD
NVL	75	-1,40/-1,83%	-745.900
VND	13,65	-1,00/-6,83%	-2.644.075
STB	15,85	-1,15/-6,76%	-1.657.724
HAH	39,2	-2,15/-5,20%	-646.900
DXG	15,4	-1,15/-6,95%	-1.051.310

12 - 10 - 2022

BẢN TIN CHỨNG KHOÁN NGÀY

NỖ LỰC HỒI PHỤC BỊ PHỦ NHẬN, VNINDEX  
TIẾP TỤC LÙI SÂU VỀ VÙNG 1.000 ĐIỂM

**DANH MỤC CỔ PHIẾU ĐÃ KHUYÊN NGHỊ**

Mã cổ phiếu	Giá hiện tại	Giá mua	Ngày mua	Giá mục tiêu	Giá cắt lỗ	Giá bán	Ngày bán	Tỷ lệ %	Ghi chú
HPG	17,5	10,65	8/5/2020	19,5				64,3%	

### HỆ THỐNG KHUYẾN NGHỊ CỦA VIETFIRST

Hệ thống khuyến nghị của VFS được xây dựng dựa trên sự chênh lệch giữa giá cổ phiếu thị trường tại thời điểm đánh giá và giá mục tiêu 12 tháng

Hệ thống khuyến nghị	Diễn giải
<b>MUA</b>	Nếu giá mục tiêu cao hơn giá thị trường từ 15% trở lên
<b>THEO DÕI</b>	Nếu giá mục tiêu cao hơn giá thị trường từ 5 – 15%
<b>NẮM GIỮ</b>	Nếu giá mục tiêu cao hơn giá thị trường không quá 5%
<b>BÁN</b>	Nếu giá mục tiêu thấp hơn giá thị trường tối thiểu 5%

### THÔNG TIN LIÊN HỆ

<b>Nguyễn Minh Hoàng</b>	Trưởng phòng phân tích	hoang.nguyenminh@vfs.com.vn
<b>Vũ Thị Hà Phương</b>	Chuyên viên phân tích	phuong.vu@vfs.com.vn
<b>Nguyễn Hoàng Long</b>	Chuyên viên phân tích	long.nguyen@vfs.com.vn
<b>Nguyễn Thị Huyền</b>	Chuyên viên phân tích	huyen.nguyen@vfs.com.vn
<b>Đặng Thu Hiền</b>	Chuyên viên phân tích	Hien.dang@vfs.com.vn

### © CÔNG TY CỔ PHẦN CHỨNG KHOÁN NHẤT VIỆT (VFS)

#### Hội sở Hồ Chí Minh

Lầu 1, 117 - 119 - 121 Nguyễn Du, P. Bến Thành, Q. 1, TP. HCM

Điện thoại: **(84-8) 62556586** Fax: **(84-8) 62556580**

Website: [www.vfs.com.vn](http://www.vfs.com.vn)

#### Chi nhánh Hà Nội

Tầng 5, Số 37 Bà Triệu, Phường Hàng Bài, Quận Hoàn Kiếm, Thành phố Hà Nội.

Điện thoại: **(84-4) 39288222 – Ext: 117** Fax: **(84-4) 39338222**

**Tuyên bố miễn trách nhiệm:** Bản quyền thuộc về Công ty CP Chứng khoán Nhất Việt (VFS). Những thông tin sử dụng trong báo cáo được thu thập từ những nguồn đáng tin cậy và VFS không chịu trách nhiệm về tính chính xác của chúng. Quan điểm thể hiện trong báo cáo này là của (các) tác giả và không nhất thiết liên hệ với quan điểm chính thức của VFS. Không một thông tin cũng như ý kiến nào được viết ra nhằm mục đích quảng cáo hay khuyến nghị mua/bán bất kỳ chứng khoán nào. Báo cáo này không được phép sao chép, tái bản bởi bất kỳ cá nhân hoặc tổ chức nào khi chưa được phép của VFS.