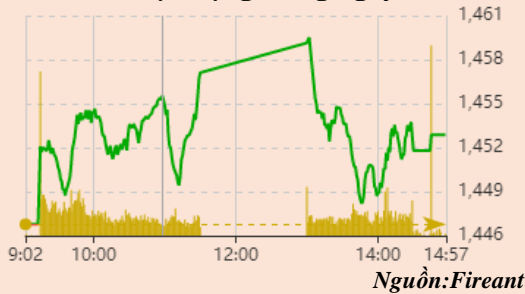


Vận động trong ngày



Thay đổi chỉ số

Chỉ số trong nước	HSX	HNX
Chỉ số	1.413,58	435,85
Thay đổi (%)	-2,06%	-2,99%
Thay đổi	6,10	3,33
Tổng KLGD	1.001,07	155,77
Tổng GTGD	31.184,08	4.093,86
NĐTNN ròng (tỷ)	-116,24	-6,51
Tự doanh ròng (Tỷ)	-185,50	-
PE	16,66	23,14

HDTL chỉ số	VN30	VN30F1
Chỉ số	1.515,16	1.511,00
Thay đổi (%)	0,23%	-0,07%
Thay đổi	3,54	-1
Basis	4,16	

Tăng giảm nhóm ngành

Nhóm ngành L2 (%)	Ngày	Năm
Dầu khí L2	1,47%	88,3%
Hóa chất L2	1,00%	146,2%
Tài nguyên Cơ bản L2	-0,47%	149,9%
XD và Vật liệu L2	-0,42%	77,2%
Hàng & Dịch vụ CN L2	0,19%	52,7%
Ô tô và phụ tùng L2	0,53%	57,2%
Thực phẩm và đồ uống	-0,19%	30,2%
Hàng cá nhân & GD L2	1,80%	88,8%
Y tế L2	0,23%	29,1%
Bán lẻ L2	0,12%	122,2%
Truyền thông L2	-3,19%	46,2%
Du lịch và Giải trí L2	0,49%	11,9%
Viễn thông L2	0,00%	22,2%
Điện, nước & xăng L2	0,64%	43,3%
Bảo hiểm L2	-0,27%	44,1%
Bất động sản L2	0,10%	71,5%
Dịch vụ tài chính L2	0,42%	235,9%
Ngân hàng L2	1,12%	100,1%
CNTT L2	0,11%	113,1%

XU HƯỚNG DÒNG TIỀN

VNIndex tăng +6,1 điểm (+0,42%). Hôm nay là một phiên thị trường tăng nhẹ và phân hóa với 222 mã giảm và 207 mã tăng. Thị trường tăng mạnh tạo khoảng trống đầu phiên nhưng sau đó gặp lực cản mạnh trung hòa lại đà tăng. Dòng bluechips hôm nay gây áp lực giảm cho thị trường: VIC (-0,75%), VHM (-0,74%). Dòng tiền có dấu hiệu chạy vào dòng cổ phiếu midcap khi nhiều dòng cổ phiếu diễn biến tích cực như BĐS KCN, phân bón. Thị trường chứng kiến sự tăng của nhóm cổ phiếu ngân hàng bao gồm: TPB (+6,9%), VIB (+2,08%), SHB (+2%). Nhóm cổ phiếu BĐS tiếp tục cho thấy độ khỏe hơn so với thị trường bao gồm: KBC (+4,13%), ITA (+5,24%), SZC (+2,77%). Nhóm cổ phiếu thép sau một phiên hồi phục cùng thị trường ngày hôm qua nhưng vẫn không tiếp diễn được đà tăng sau đó: HPG (-0,84%), NKG (-2,57%), HSG (-1,66%). Sau 2 phiên mua ròng thì hôm nay khối ngoại quay lại bán ròng với khối lượng nhỏ 117 tỷ ở các mã TCH (-1,42%), HPG (-0,84%). Thị trường hồi phục nhưng không rõ ràng điều đó vẫn tiềm ẩn nguy cơ điều chỉnh mạnh và chưa thoát khỏi xu hướng giảm trong ngắn hạn.

PHÂN TÍCH KỸ THUẬT & KHUYẾN NGHỊ

Phân tích kỹ thuật:

VNIndex đầu phiên tạo gap cho thấy dòng tiền fomo mua tuy nhiên ngay sau đó bị lực bán cản lại. Chỉ số đã có 2 phiên phục hồi nhưng khối lượng giao dịch đều thấp hơn so với trung bình 20 phiên thể hiện chưa có dòng tiền lớn vào thị trường điều này tạo nên rủi ro về khả năng tạo ra bulltrap. VNIndex vẫn trong xu hướng giảm ngắn hạn tuy vậy vẫn bảo toàn những quy tắc tăng trong dài hạn. Các nhà đầu tư cần chờ đợi chỉ số xuất hiện phiên tăng bùng nổ với khối lượng lớn để xu hướng tăng được xác nhận hoàn toàn.

Khuyến nghị:

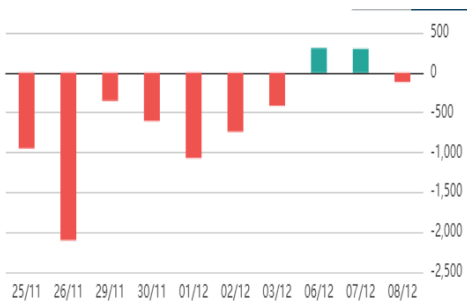
Với diễn biến hiện tại khi tín hiệu phục hồi vẫn chưa rõ ràng thì các nhà đầu tư vẫn cần cẩn thận trong các hoạt động mua bán. Có thể giải ngân thăm dò các dòng mạnh như BĐS KCN.

Kịch bản 1: Thị trường điều chỉnh về mức 1400, NĐT tiếp tục theo dõi chờ tín hiệu phiên bùng nổ của thị trường để ra hành động.

Kịch bản 2: Thị trường giảm gãy khỏi vùng MA50 và sẽ tiếp tục rơi về vùng 1.380 tại MA100 và kênh tăng dài hạn.

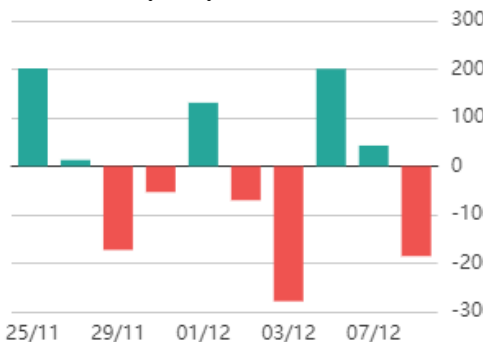


Giao dịch nước ngoài trên HSX



Nguồn: Fireant

Giao dịch tự doanh trên HSX



Nguồn: Fireant

DIỂM TIN TRONG NƯỚC

Tin kinh tế trong nước

[Địa phương nào tăng trưởng GRDP cao nhất năm 2021?](#)

[Giảm thuế tiêu thu đặc biệt ô tô điện chạy pin, ngân sách giảm 800 tỷ đồng mỗi năm](#)

[Sắp diễn ra Diễn đàn Quốc gia Phát triển Doanh nghiệp Công nghệ số Việt Nam lần thứ III](#)

Tin doanh nghiệp trong nước

[Thị giá trên 75.000 đồng, Việt Phát Group \(VPG\) chào bán hơn 21 triệu cổ phiếu giá 18.000 đồng](#)

[NDN giảm sâu 8,2%, giao dịch khối lượng lớn sau khi CEO bị bắt](#)

[Bóng đèn Điện Quang \(DQC\): Giá tăng gần 60% kể từ đầu năm, anh trai Chủ tịch HĐQT bán xong 1,22 triệu cổ phiếu](#)

Top cổ phiếu ảnh hưởng đến chỉ số



Nguồn: Fireant

ĐIỂM TIN KINH TẾ VÀ THỊ TRƯỜNG HÀNG HÓA THẾ GIỚI

Chỉ số thế giới

Dow Jones	493,52	1,38%
DAX	433,15	2,74%
FTSE100	107,62	1,47%
Nikkei 225	528,23	1,86%
Hang Seng	634,28	2,64%

Hợp đồng tương lai chỉ số

US30*	484,4	1,36%
DAX*	421	2,66%
FTSE100*	101	1,38%
Nikkei 225*	670	2,35%
Hang Seng*	681	2,84%

* Số liệu của phiên liền trước

Tin kinh tế thế giới

[Goldman Sachs 'đội gáo nước lạnh' vào những nhà đầu tư đang vội vàng bắt đáy](#)

[Số ca mắc Covid-19 ở Hàn Quốc phá kỷ lục, tăng trên 7.000/ngày](#)

[Giá USD, AUD, vàng đồng loạt tăng mạnh, Bitcoin vượt 51.000 USD](#)

Tin hàng hóa thế giới

[Thị trường ngày 8/12: Giá dầu, vàng, đồng, sắt thép và cao su đồng loạt tăng, cà phê rời khỏi mức cao nhất 10 năm](#)

[Giá quặng sắt tăng gần 9% sau thông tin Trung Quốc nhập khẩu cao nhất 16 tháng](#)

[Nhập khẩu thịt heo giảm trở lại](#)

Bảng tổng sắp thay đổi giá thị trường hàng hóa

Mặt hàng	Đơn vị	Giá	% ngày	% tuần	% tháng	% năm	Cổ phiếu tác động
Năng lượng							
Dầu WTI	USD/thùng	72,05	2,37%	6,05%	-3,72%	48,50%	GAS,BSR
Dầu Brent	USD/thùng	75,44	2,18%	5,60%	-4,07%	45,64%	GAS,BSR
Xăng	UScent/gallon	2,10	1,51%	5,96%	-5,80%	48,94%	PLX,OIL
Kim loại quý							
Vàng	USD/ounce	1.784,04	0,19%	0,22%	3,36%	-5,93%	PNJ
Bạc	USD/ounce	22,47	0,49%	0,63%	4,45%	-14,75%	PNJ
Nông sản và gia súc							
Đậu tương	UScent/giạ	1.250,25	0,02%	-0,85%	-2,61%	-4,32%	HKB
Gạo	USD/cwt	13,92	-0,78%	-1,24%	0,80%	13,68%	VNM,GTN
Sữa	USD/cwt	18,71	0,27%	-0,21%	4,70%	18,42%	
Cao su	JPY/Kg	221,40	0,00%	0,64%	14,18%	-17,63%	DPR,PHR
Đường	UScent/lb	19,48	1,67%	3,73%	2,85%	25,76%	SBT,LSS
Cà phê	UScent/lb	244,00	-2,48%	-0,02%	26,16%	90,25%	CTP,DLG
Gỗ	USD/1000 board feet	949,30	1,35%	4,70%	56,52%	8,73%	PTB
Heo nạc	UScent/lbs	72,08	0,03%	-2,60%	-20,62%	2,56%	DBC
Mặt hàng công nghiệp							
Quặng sắt	USD/tấn	106,00	7,07%	7,07%	-0,93%	-33,12%	HSG,HPG
Thép	USD/tấn	4.380,00	0,00%	-0,45%	-24,52%	3,79%	HSG,HPG

THÔNG KÊ TRONG NGÀY

Thống kê hợp đồng phái sinh

Mã phái sinh	Thay đổi	Mở cửa	Đóng cửa	Thấp nhất	Cao nhất	KLGD
VN30F2112	-1 (-0.07%)	1.515,80	1.511,00	1.518,40	1.508,00	1.445
VN30F2201	3.90 (0.26%)	1.514,90	1.509,90	1.515,50	1.506,30	397
VN30F2203	-1.30 (-0.09%)	1.507,50	1.505,50	1.512,90	1.502,00	342
VN30F2206	-4.50 (-0.30%)	1.514,80	1.503,30	1.514,80	1.502,70	365

Top 5 tăng giá HSX

Mã	Giá ĐC	Thay đổi	KLGD
SVC	134,8	+8,80/+6,98%	3.700
BAF	29,3	+1,90/+6,93%	5.200
HAG	9,87	+0,64/+6,93%	38.298.600
NHA	55,7	+3,60/+6,91%	335.500
LM8	19,35	+1,25/+6,91%	101.800

Top 5 giảm giá HSX

Mã	Giá ĐC	Thay đổi	KLGD
TNI	8,91	-0,67/-6,99%	3.557.700
IDI	15,4	-1,15/-6,95%	318.800
SSC	39	-2,90/-6,92%	2.900
KHP	17,7	-1,30/-6,84%	1.194.800
SJF	13,65	-1,00/-6,83%	114.400

Top 5 tăng giá HNX

Mã	Giá ĐC	Thay đổi	KLGD
BXH	16,5	+1,50/+10,00%	700
CMS	37,5	+3,40/+9,97%	288.400
DNP	17,8	+1,60/+9,88%	24.300
HGM	40,1	+3,60/+9,86%	4.400
S55	42,5	+3,80/+9,82%	2.500

Top 5 giảm giá HNX

Mã	Giá ĐC	Thay đổi	KLGD
L43	7,2	-0,80/-10,00%	77.100
SDA	38	-4,20/-9,95%	122.200
PMP	17,5	-1,90/-9,79%	700
LM7	8,4	-0,90/-9,68%	4.800
NDX	10,3	-1,10/-9,65%	320.900

Top mua ròng HSX

Mã	Giá ĐC	Thay đổi	KLGD
VIC	105,9	-0,80/-0,75%	628.400
VHM	81,0	-0,60/-0,74%	747.700
VRE	30,1	+0,15/+0,50%	1.829.900
VCI	73,7	+0,90/+1,24%	636.600
DCM	36,7	+0,50/+1,38%	721.600

Top bán ròng HSX

Mã	Giá ĐC	Thay đổi	KLGD
TCH	20,85	-0,30/-1,42%	-2.594.900
HPG	47,2	-0,40/-0,84%	-1.143.500
NVL	113,9	+1,30/+1,15%	-442.800
SSI	51,8	-0,40/-0,77%	-913.300
HDG	76,3	0,00/0,00%	-598.500

DANH MỤC CỔ PHIẾU ĐÃ KHUYÊN NGHỊ

Mã cổ phiếu	Giá hiện tại	Giá mua	Ngày mua	Giá mục tiêu	Giá cắt lỗ	Giá bán	Ngày bán	Tỷ lệ %	Ghi chú
HPG	47,2	16,59	05/08/2020	30,5	20			184,5%	
CTG	33	27,5	01/04/2021	50	37,8			20,0%	
ACB	33,1	26,72	01/04/2021	40	31,35			23,9%	
MBB	28,4	24,6	10/05/2021	40	29			15,4%	
SSI	51,8	38,6	24/05/2021	37	50			34,2%	
TCB	50	51,1	22/07/2021	55,4	48			-2,2%	
VPB	35,75	34,75	22/07/2021	40,2	31,3			2,9%	
MBB	28,4	28,35	23/07/2021	32,6	26,5			0,2%	
MBS	38,3	29,2	22/07/2021	36	25,5			31,2%	
VND	75,9	43,2	22/07/2021	51	37,8			75,7%	
NLG	54,1	40	22/07/2021	50,7	36,5			35,3%	
KBC	53	33,1	22/07/2021	40,3	30,5			60,1%	
SZC	59,3	39,55	22/07/2021	43	37,5			49,9%	
FMC	53,3	35,3	22/07/2021	37,3	34,4			51,0%	
ANV	33,4	27	22/07/2021	33,3	24,6			23,7%	
VHC	61,9	40,55	22/07/2021	43,5	36,7			52,7%	

DANH MỤC CỔ PHIẾU ĐÃ CHÓT

Mã cổ phiếu	Giá hiện tại	Giá mua	Ngày mua	Giá mục tiêu	Giá cắt lỗ	Giá bán	Ngày bán	Tỷ lệ %	Ghi chú
HPG	46,7	16,59	8/5/2020	30,5	20			181,5%	
CTG	32,9	27,5	4/1/2021	50	37,8			19,6%	
ACB	33,15	26,72	4/1/2021	40	31,35			24,1%	
MBB	27,6	24,6	5/10/2021	40	29			12,2%	
SSI	52	38,6	5/24/2021	37	50			34,7%	
TCB	49,7	51,1	7/22/2021	55,4	48			-2,7%	
VPB	56,3	60,8	7/22/2021	70,5	54,8			-7,4%	
VHM	78,2	84,19	22/07/2021	90	78		21/09/2021	-7,1%	Cắt lỗ

HỆ THỐNG KHUYẾN NGHỊ CỦA VIETFIRST

Hệ thống khuyến nghị của VFS được xây dựng dựa trên sự chênh lệch giữa giá cổ phiếu thị trường tại thời điểm đánh giá và giá mục tiêu 12 tháng

Hệ thống khuyến nghị	Diễn giải
MUA	Nếu giá mục tiêu cao hơn giá thị trường từ 15% trở lên
THEO DÕI	Nếu giá mục tiêu cao hơn giá thị trường từ 5 – 15%
NẮM GIỮ	Nếu giá mục tiêu cao hơn giá thị trường không quá 5%
BÁN	Nếu giá mục tiêu thấp hơn giá thị trường tối thiểu 5%

THÔNG TIN LIÊN HỆ

Nguyễn Minh Hoàng	Chuyên viên phân tích cao cấp	hoang.nguyenminh@vfs.com.vn
Vũ Thị Hà Phương	Chuyên viên phân tích	phuong.vu@vfs.com.vn
Nguyễn Hoàng Long	Chuyên viên phân tích	long.nguyen@vfs.com.vn
Trần Minh Quân	Chuyên viên phân tích	quan.tran@vfs.com.vn

© CÔNG TY CỔ PHẦN CHỨNG KHOÁN NHẤT VIỆT (VFS)

Hội sở Hồ Chí Minh

Lầu 1, 117 - 119 - 121 Nguyễn Du, P. Bến Thành, Q. 1, TP. HCM

Điện thoại: **(84-8) 62556586** Fax: **(84-8) 62556580**

Website: www.vfs.com.vn

Chi nhánh Hà Nội

Tầng 9B, Tòa nhà Leadvisors place, 41A Lý Thái Tổ, P. Lý Thái Tổ, Q. Hoàn Kiếm, Hà Nội

Điện thoại: **(84-4) 39288222** – Ext: **117** Fax: **(84-4) 39338222**

Tuyên bố miễn trách nhiệm: Bản quyền thuộc về Công ty CP Chứng khoán Nhất Việt (VFS). Những thông tin sử dụng trong báo cáo được thu thập từ những nguồn đáng tin cậy và VFS không chịu trách nhiệm về tính chính xác của chúng. Quan điểm thể hiện trong báo cáo này là của (các) tác giả và không nhất thiết liên hệ với quan điểm chính thức của VFS. Không một thông tin cũng như ý kiến nào được viết ra nhằm mục đích quảng cáo hay khuyến nghị mua/bán bất kỳ chứng khoán nào. Báo cáo này không được phép sao chép, tái bản bởi bất kỳ cá nhân hoặc tổ chức nào khi chưa được phép của VFS.