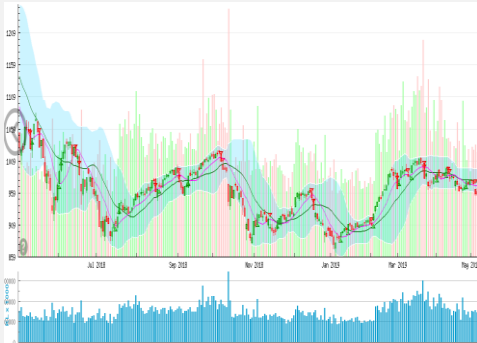


**Vn-index**  
951,22 -0,66% ↑ 158 □ 67 ↓ 129

**XU HƯỚNG DÒNG TIỀN**

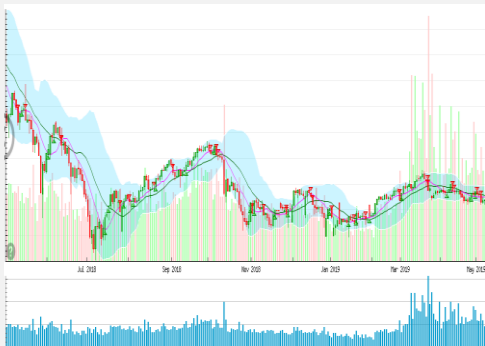


Thị trường tiếp tục giảm điểm mạnh do diễn biến tiêu cực từ chứng khoán thế giới. Tuy nhiên áp lực bán nổi tiếp không quá lớn giúp thị trường có đà hồi phục nhẹ. Nhóm cổ phiếu vốn hóa lớn như nhóm trụ, nhóm ngân hàng tiếp tục phân hóa và không hình thành xu thế rõ ràng. Cá biệt có VCB, BID trải qua 4,5 phiên giảm liên tiếp và mất đà tăng ngắn hạn. Trong khi đó nhiều nhóm giảm khá sâu trong giai đoạn vừa qua như bất động sản, khu công nghiệp, dệt may. Nhìn chung toàn thị trường đang bước vào pha điều chỉnh lớn với tỷ lệ rủi ro/ lợi nhuận kém hấp dẫn

Thị trường chứng khoán phái sinh có thanh khoản giảm nhẹ 14,5%, với biên độ dao động đang tăng dần trong những phiên gần đây, nhiều khả năng thị trường này sẽ tiếp tục hút tiền trong giai đoạn tới.

**Hnx-index**  
105,91 +0,08% ↑ 87 □ 69 ↓ 67

**PHÂN TÍCH KỸ THUẬT**



Vnindex tạo gap giảm điểm, tuy nhiên kết phiên tạo cây nến Doji với bóng trên và bóng dưới dài cho thấy tâm lý khá lưỡng lự của thị trường tại phiên hôm qua. Với thanh khoản tương đối thấp so với vùng đỉnh của thị trường những phiên cuối tháng 2 đầu tháng 3 cho thấy thị trường nếu có hồi phục kỹ thuật cũng kém bền vững. Vnindex đang bám dải Bollinger dưới giảm điểm đồng thời những chỉ báo kỹ thuật như RSI, MFI, MACD vẫn hướng xuống và chưa về vùng mua an toàn cho thấy rủi ro khá lớn tại thời điểm hiện tại

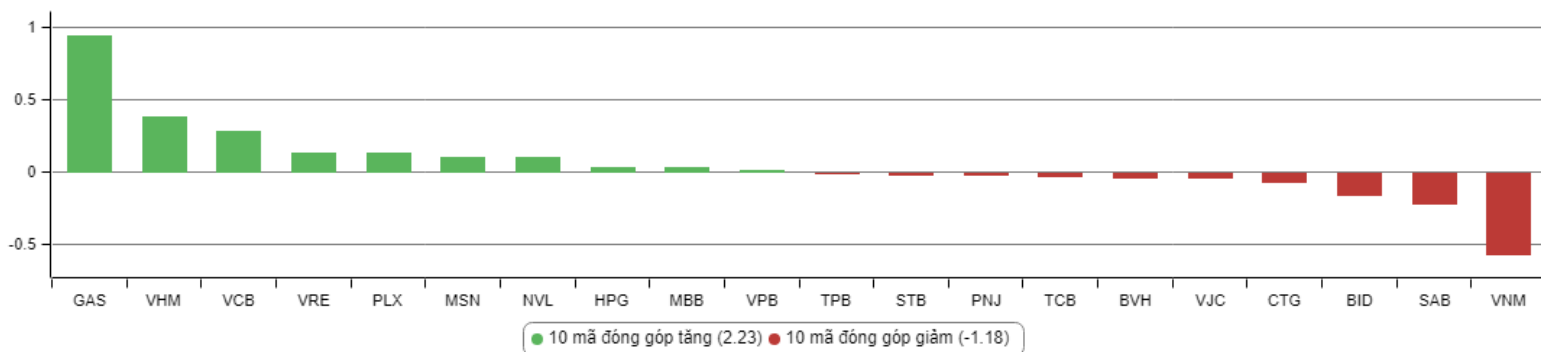
**CHIẾN LƯỢC GIAO DỊCH**

Thị trường đang bước vào nhịp điều chỉnh mạnh sau những tháng tăng điểm đầu năm, những thông tin về báo cáo quý 1, hay thông tin đại hội đồng cổ đông các doanh nghiệp đã ra hết. Trước mắt thị trường sẽ đối mặt với khoảng trống thông tin đến tận báo cáo quý 2 vào tháng 7. Do đó rủi ro điều chỉnh trong tháng 5 khá lớn. Đồng thời tình hình tài chính quốc tế đang diễn biến không thuận lợi với những tin tức liên quan đến cuộc chiến thương mại. Do đó nhà đầu tư nên hạn chế trading, hạn chế mua đuổi cổ phiếu khi thị trường hưng phấn, giảm dần tỷ trọng khi thị trường hồi phục và giữ tỷ trọng cổ phiếu ở mức vừa phải 20-30% danh mục, đề phòng thị trường có những nhịp giảm bất ngờ.

Với nhà đầu tư dài hạn tập trung vào giá trị doanh nghiệp có thể giải ngân một số mã có tiềm năng tăng trưởng, hệ số P/E và cổ tức hợp lý như NCT, C21, GMC. Hạn chế giao dịch tại nhóm cổ phiếu đầu cơ, có tỷ lệ pha loãng cao, không có nhiều tin tức hỗ trợ.

**Analyst: Nguyễn Thế Việt. Email: Viet.nguyen@Vfs.com.vn**

### TOP CỔ PHIẾU ẢNH HƯỞNG VN-INDEX



### DANH MỤC CỔ PHIẾU ĐANG KHUYẾN NGHỊ

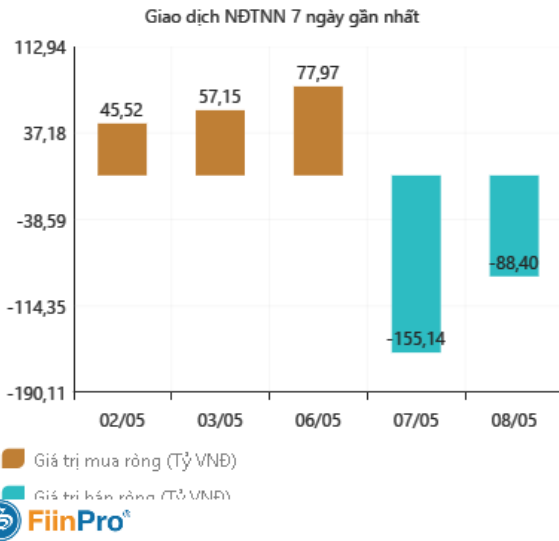
ST T	Mã cổ phiếu	Giá hiện tại	Giá mua	Ngày mua	Giá mục tiêu	Giá cắt lỗ	Giá bán	Ngày bán	Tỷ lệ %	Ghi chú
46	GMC	42,65	42,6	01/04/2019	50	37			-	Chưa chốt
47	NTC	105,6	105,8	25/04/2019	130	88				Chưa chốt

**DANH MỤC CỔ PHIẾU ĐÃ KHUYẾN NGHỊ**

ST T	Mã cổ phiếu	Giá hiện tại	Giá mua	Ngày mua	Giá mục tiêu	Giá cắt lỗ	Giá bán	Ngày bán	Tỷ lệ %	Ghi chú
1	NTL	-	8,65	07/11/2017	11	8.5	9,53	15/03/2018	+12%	Đã chốt, điều chỉnh cổ tức 10%
2	VJC	-	116,2	09/11/2017	138	105	213,4	26/01/2018	+84%	Đã chốt ngắn hạn
3	SHB	-	7,8	14/11/2017	10	7.3	9.5	05/12/2017	+22%	Đã chốt
4	DRC	-	22,2	15/11/2017	27	20	29,4	16/01/2018	+32%	Đã chốt, điều chỉnh cổ tức 5%
5	PVS	-	16,4	17/11/2017	20	15.7	19.5	05/12/2017	+19%	Đã chốt
6	HNF	-	32	20/11/2017	45	27	47	24/11/2017	+47%	Đã chốt
7	DHG	-	100,5	21/11/2017	120	90	110	16/01/2018	+9%	Đã chốt, điều chỉnh cổ tức 15%
9	VCW	-	40	30/11/2017	50	35	38	15/03/2018	-5%	Đã chốt
10	VOC	-	20,5	07/12/2017	25	18	18	16/01/2018	-12%	Đã chốt
11	TMT	-	9,7	08/12/2017	11	8.6	9	11/01/2018	-7%	Đã chốt
13	VPB	-	38,5	18/12/2017	50	35	52,5	01/02/2018	+36%	Đã chốt
14	VCG	-	22,2	18/12/2017	28	20.7	25	01/02/2018	+13%	Đã chốt, điều chỉnh cổ tức 8%
15	PVE	-	8,6	27/12/2017	11	7	7,2	02/05/2018	-16%	Đã chốt
16	PC1	-	38,7	04/01/2018	46	37	37	05/02/2018	-4%	Đã chốt
17	SHS	-	21,7	09/01/2018	30	19	22,6	17/04/2018	+4,15%	Đã chốt
19	VGG	-	62	25/01/2018	75	55	57	15/03/2018	-8%	Đã chốt
20	PVS	-	21	12/02/2018	25	17,5	23,3	15/03/2018	+11%	Đã chốt
22	HBC	-	39	05/03/2018	45	35	47	15/03/2018	+21%	Đã chốt
24	GMD	-	30,5	19/03/2018	36	27	27	26/04/2018	-11,47%	Đã chốt
25	BSR	-	26,2	26/03/2018	33	22	22	19/04/2018	-16%	Đã chốt
26	VHC	-	71,5	05/04/2018	80	64	64	26/04/2018	-10,49%	Đã chốt
27	LPB	-	15,8	23/04/2018	18	13	13	21/05/2018	-17%	Đã chốt
28	PLX	-	64,5	14/05/2018	75	56	58	28/05/2018	-10%	Đã chốt
29	HSG	-	10,7	01/06/2018	13	9,5	13,6	11/06/2018	+27%	Đã chốt
30	GAS	-	100	06/06/2018	115	90	97	14/06/2018	-3%	Đã chốt
31	NVL	-	52,5	07/06/2018	60	46	50,2	21/06/2018	-4%	Đã chốt
32	HAG	-	5.1	27/06/2018	6	4,5	5,6	20/11/2018	+9,8%	Đã chốt
33	VGC	-	20	29/06/2018	26	18	18	09/07/2018	-10%	Đã chốt
34	PVS	-	15,6	16/07/2018	18	14	20	09/08/2018	+28%	Đã chốt
35	VGX	-	8,6	19/07/2018	11,1	8,1	11	13/09/2018	27,9%	Đã chốt
36	LPB	-	9,9	25/07/2018	13	8	9,2	24/10/2018	-9%	Đã chốt
37	OIL	-	14,2	30/07/2018	17	12	15,5	12/12/2018	+9%	Đã chốt
38	VPB	-	25	21/08/2018	28	23	23	23/10/2018	-8%	Đã chốt
39	BSR	-	16,8	23/08/2018	20	14,5	18,8	10/10/2018	+11,9%	Đã chốt
42	EVE	-	17,4	19/11/2018	20	15,5	18,1	27/11/2018	+4%	Đã chốt ngắn hạn

## TIN TỨC NỔI BẬT

### GIAO DỊCH NƯỚC NGOÀI TRÊN HSX



### Reuters: Trung Quốc đã rút lại hầu hết cam kết với Mỹ

Trung Quốc đã rút lại các cam kết cốt lõi với Mỹ, điều có thể xóa bỏ hoàn toàn nỗ lực đàm phán trong nhiều tháng qua của cả 2 bên. Một bức điện ngoại giao từ Bắc Kinh đã được gửi đến Washington vào tối muộn ngày 8.5, bao gồm các chỉnh sửa có hệ thống đối với một hiệp định thương mại dài gần 150 trang, có thể xóa tan nỗ lực đàm phán trong nhiều tháng giữa hai nền kinh tế lớn nhất thế giới, Reuters trích dẫn ba nguồn tin từ chính phủ Mỹ am hiểu về các cuộc đàm phán cho hay.

Tài liệu này cho thấy Trung Quốc đã đảo ngược các cam kết và làm suy yếu các yêu cầu cốt lõi của Mỹ, các nguồn tin nói với Reuters.

Trong tất cả 7 chương của dự thảo thỏa thuận thương mại mới nhất, Trung Quốc đã xóa các cam kết thay đổi luật pháp để giải quyết các khiếu nại cốt lõi, điều khiến Mỹ phát động chiến tranh thương mại, bao gồm: trộm cắp tài sản trí tuệ và bí mật thương mại của Mỹ; buộc chuyển giao công nghệ; chính sách cạnh tranh; mức độ tiếp cận các dịch vụ tài chính; và thao túng tiền tệ.

Việc xóa bỏ các điều khoản ràng buộc pháp lý khỏi dự thảo đã đánh thẳng vào ưu tiên cao nhất của Đại diện Thương mại Mỹ Robert Lighthizer, người coi những thay đổi luật pháp Trung Quốc là điều cần thiết để xác minh sự tuân thủ sau nhiều năm mà các quan chức Mỹ gọi là những lời hứa cải cách trống rỗng từ phía nền kinh tế số 2 thế giới.

### Sẽ thuận lợi đón dòng vốn từ MSCI?

Dù chưa thể góp mặt trong danh sách nâng hạng thị trường lần này của MSCI nhưng theo nhận định của các chuyên gia, 66 triệu USD vốn mới sẽ đổ vào thị trường chứng khoán Việt Nam. Tuy nhiên, có thể thuận lợi kích hoạt dòng vốn này hay không lại là một câu chuyện khác.

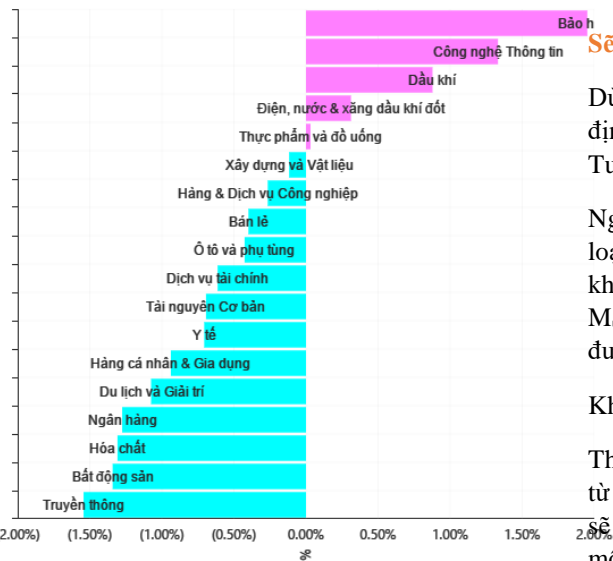
Ngày 13/5 tới, Morgan Stanley Capital Investment (MSCI) sẽ công bố kết quả đánh giá phân loại thị trường hàng năm, chính thức có hiệu lực vào ngày 29/5/2019. Theo đó, thị trường chứng khoán Việt Nam có thể được nâng tỷ trọng đáng kể trong MSCI Frontier Markets Index và MSCI Frontier Markets 100 Index khi thị trường Argentina được nâng hạng và Kuwait được đưa vào danh sách theo dõi nâng hạng từ tháng 6/2019.

Khó "thuận buồm xuôi gió"

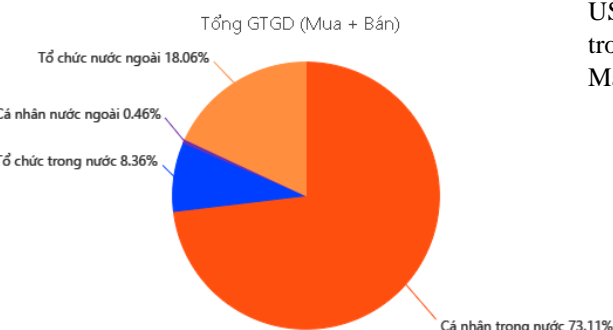
Theo các dự báo, tỷ trọng của cổ phiếu Việt Nam trong rổ MSCI Frontier Markets Index sẽ tăng từ 16,47% vào cuối tháng 2/2019 lên 25,8%; trong khi tỷ trọng trong MSCI Frontier 100 Index sẽ tăng từ 18,03% vào cuối tháng 2/2019 lên 30%. Tính đến thời điểm cuối tháng 3, các quỹ mô phỏng theo MSCI Frontier Market Index và MSCI Frontier Markets 100 Index đang phân bổ khoảng 493 triệu USD vào thị trường chứng khoán Việt Nam, 671 triệu USD vào cổ phiếu Kuwait và 501 triệu USD vào cổ phiếu Argentina.

Nếu Argentina được chuyển sang nhóm thị trường mới nổi, gần như toàn bộ số tiền 501 triệu USD sẽ được các quỹ này phân bổ sang các thị trường cận biên còn lại. Việt Nam sẽ là một trong những thị trường được hưởng lợi lớn nhất do đang chiếm tỷ trọng lớn trong MSCI Frontier Markets Index và MSCI Frontier Markets 100 Index.

### TĂNG, GIẢM NGÀNH TRONG NGÀY



### GIAO DỊCH THEO LOẠI NHÀ ĐẦU TƯ



**THỐNG KÊ TRONG NGÀY**

Ngày	Mã phái sinh	+/-	Mở cửa	Cao nhất	Thấp nhất	Đóng cửa	Khớp lệnh	
							Khối lượng (Hợp đồng)	Giá trị (tỷ VNĐ)
05/08/2019	VN30F1905	-0,05%	867,00	874,60	867,00	873,30	91.122	7.940,16
05/08/2019	VN30F1906	-0,03%	865,80	870,90	865,50	870,50	2.405	208,86
05/08/2019	VN30F1909	-0,14%	859,90	864,90	859,90	864,00	84	7,25
05/08/2019	VN30F1912	-0,02%	860,70	863,30	859,10	862,80	85	7,32

TOP 5 TĂNG GIÁ HSX					TOP 5 GIẢM GIÁ HSX				
Mã	Giá ĐC	+/-	KLGD (CP)	GTGD (Tr VNĐ)	Mã	Giá ĐC	+/-	KLGD (CP)	GTGD (Tr VNĐ)
VPK	3,42	+6,88%	56.360		UDC	4,65	-7%	35.350	
KMR	3,28	+6,84%	552.670		D2D	122,8	-6,97%	291.400	
CLG	2,4	+6,67%	4.220		LAF	6,14	-6,97%	2.720	
ITD	12,1	+6,61%	8.120		TDW	28,25	-6,92%	70	
DXV	3,41	+6,56%	10		FDC	15	-6,83%	12.210	

TOP 5 TĂNG GIÁ HNX					TOP 5 GIẢM GIÁ HNX				
Mã	Giá ĐC	+/-	KLGD (CP)	GTGD (Tr VNĐ)	Mã	Giá ĐC	+/-	KLGD (CP)	GTGD (Tr VNĐ)
ACM	0,7	+16,67%	325.400		PVV	0,6	-14,29%	129.100	
NHP	0,8	+14,29%	181.900		HKB	0,8	-11,11%	35.200	
VC2	16,5	+10%	5.300		SFN	27	-10%	2.600	
CTB	34,2	+9,97%	300		PSE	8,1	-10%	100	
VLA	21	+9,95%	100		TFC	5,7	-9,52%	6.100	

TOP MUA RÒNG HSX				TOP BÁN RÒNG HSX			
Mã chứng khoán	Giá	+/-	GT Mua rỗng (Tr. VNĐ)	Mã chứng khoán	Giá	+/-	GT Bán rỗng (Tr. VNĐ)
MSN	87,8	-0,11%	35.977.510	VHM	85,6	-2,62%	-28.804.220
GAS	109	+0,46%	10.463.080	ITC	12,7	0,00%	-25.200.000
E1VFN30	14,46	-0,28%	9.219.496	VCI	29,7	-5,71%	-18.762.840
STB	12,15	+0,41%	7.067.100	VIC	112,6	0,00%	-15.895.990
D2D	122,8	-6,97%	5.733.880	VCB	65,1	-0,76%	-12.864.390

## HỆ THỐNG KHUYẾN NGHỊ CỦA VIETFIRST

Hệ thống khuyến nghị của VFS được xây dựng dựa trên sự chênh lệch giữa giá cổ phiếu thị trường tại thời điểm đánh giá và giá mục tiêu 12 tháng

Hệ thống khuyến nghị	Diễn giải
MUA	Nếu giá mục tiêu cao hơn giá thị trường từ 15% trở lên
THEO DÕI	Nếu giá mục tiêu cao hơn giá thị trường từ 5 – 15%
NẮM GIỮ	Nếu giá mục tiêu cao hơn giá thị trường không quá 5%
BÁN	Nếu giá mục tiêu thấp hơn giá thị trường tối thiểu 5%

## © CÔNG TY CỔ PHẦN CHỨNG KHOÁN NHẤT VIỆT (VFS)

### Hội sở Hồ Chí Minh

Tòa nhà Central Park, lầu 2, 117 – 119 Nguyễn Du, P. Bến Thành, Q. 1, TP. HCM

Điện thoại: (84-8) 62556586 Fax: (84-8) 62556580

Website: [www.vfs.com.vn](http://www.vfs.com.vn)

### Chi nhánh Hà Nội

Tầng 10, Tòa nhà Sentinel Place, 41A Lý Thái Tổ, P. Lý Thái Tổ, Q. Hoàn Kiếm, Hà Nội

Điện thoại: (84-4) 39288222 – Ext: 117 Fax: (84-4) 39338222

---

**Tuyên bố miễn trách nhiệm:** Bản quyền thuộc về Công ty CP Chứng khoán Nhất Việt (VFS). Những thông tin sử dụng trong báo cáo được thu thập từ những nguồn đáng tin cậy và VFS không chịu trách nhiệm về tính chính xác của chúng. Quan điểm thể hiện trong báo cáo này là của (các) tác giả và không nhất thiết liên hệ với quan điểm chính thức của VFS. Không một thông tin cũng như ý kiến nào được viết ra nhằm mục đích quảng cáo hay khuyến nghị mua/bán bất kỳ chứng khoán nào. Báo cáo này không được phép sao chép, tái bản bởi bất kỳ cá nhân hoặc tổ chức nào khi chưa được phép của VFS.