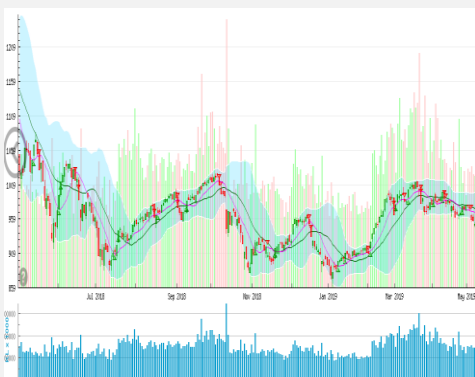


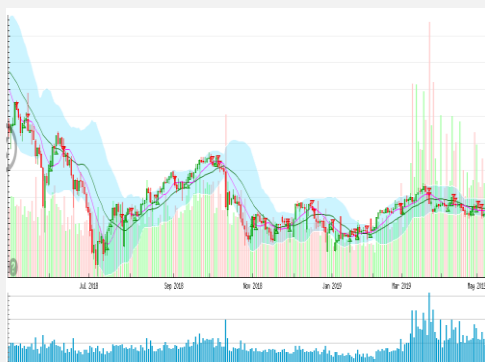
Vn-index
947,01 -0,44% ↑ 115 88 ↓ 178



XU HƯỚNG DÒNG TIỀN

Thị trường có hồi phục nhẹ vào đầu phiên tuy nhiên đã hồi phục nhanh chóng suy yếu bởi dòng tiền yếu và áp lực bán khá lớn tại thời điểm hiện tại. Nhóm cổ phiếu vốn hóa lớn như nhóm trụ, nhóm ngân hàng dù phân hóa mạnh nhưng xu thế chung vẫn là giảm điểm. nhóm bất động sản có phiên hồi phục nhẹ sau nhiều phiên giảm sâu liên tiếp. Chỉ có nhóm dầu khí là vẫn giữ được đà tăng trong ngắn hạn tuy nhiên đà tăng sẽ gặp áp lực lớn với bối cảnh tình hình chung không được tốt. Dòng tiền bắt đáy có mạnh hơn những phiên trước đó khi thanh khoản tăng 26,67% về lượng và hơn 100% về giá trị do giao dịch thỏa thuận lớn. Tuy nhiên theo VFS rủi ro theo chiều xuống của thị trường vẫn khá lớn tại thời điểm hiện tại.

Hnx-index
105,91 -0,61% ↑ 71 234 ↓ 72



PHÂN TÍCH KỸ THUẬT

Vnindex tạo cây nến đỏ thân ngắn với bóng trên dài cho thấy dù Vnindex không gặp áp lực bán quá mạnh khi thị trường giảm, tuy nhiên áp lực bán lại gia tăng khá lớn khi thị trường hồi phục. Vnindex vẫn đang bám Bollinger dưới giảm điểm đồng thời các chỉ báo như RSI, MFI MACD vẫn đang hướng xuống và vẫn chưa thấy dấu hiệu gì tích cực do đó những nhịp hồi phục sắp tới của thị trường nếu có sẽ kém bền vững .

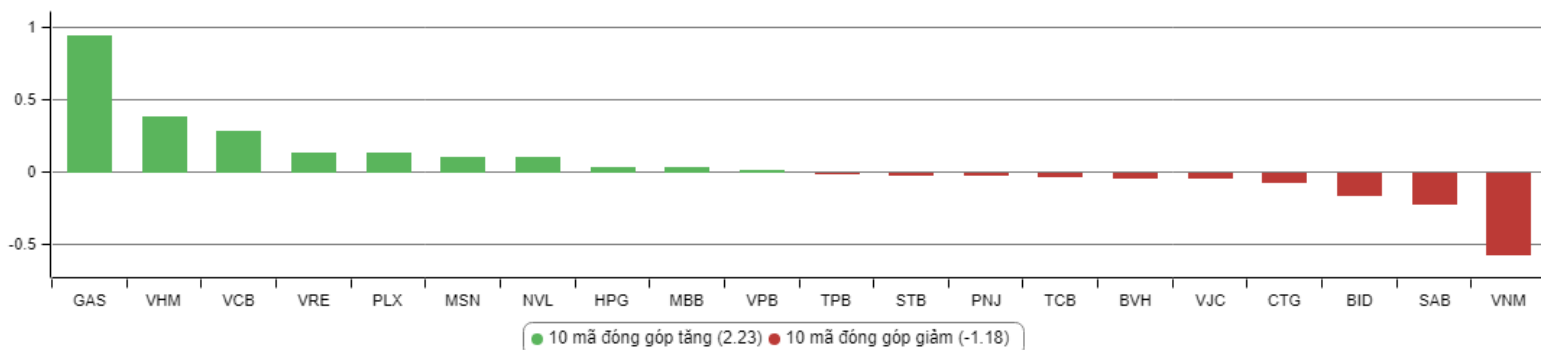
CHIẾN LƯỢC GIAO DỊCH

Thị trường đang bước vào nhịp điều chỉnh mạnh sau những tháng tăng điểm đầu năm, những thông tin về báo cáo quý 1, hay thông tin đại hội đồng cổ đông các doanh nghiệp đã ra hết. Trước mắt thị trường sẽ đối mặt với khoảng trống thông tin đến tận báo cáo quý 2 vào tháng 7. Do đó rủi ro điều chỉnh trong tháng 5 khá lớn. Đồng thời tình hình tài chính quốc tế đang diễn biến không thuận lợi với những tin tức liên quan đến cuộc chiến thương mại. Do đó nhà đầu tư nên hạn chế trading, hạn chế mua đuổi cổ phiếu khi thị trường hưng phấn, giảm dần tỷ trọng khi thị trường hồi phục và giữ tỷ trọng cổ phiếu ở mức vừa phải 20-30% danh mục, đề phòng thị trường có những nhịp giảm bất ngờ.

Với nhà đầu tư dài hạn tập trung vào giá trị doanh nghiệp có thể giải ngân một số mã có tiềm năng tăng trưởng, hệ số P/E và cổ tức hợp lý như NCT, C21, GMC. Hạn chế giao dịch tại nhóm cổ phiếu đầu cơ, có tỷ lệ pha loãng cao, không có nhiều tin tức hỗ trợ.

Analyst: Nguyễn Thế Việt. Email: Viet.nguyen@Vfs.com.vn

TOP CỔ PHIẾU ẢNH HƯỞNG VN-INDEX



DANH MỤC CỔ PHIẾU ĐANG KHUYẾN NGHỊ

ST T	Mã cổ phiếu	Giá hiện tại	Giá mua	Ngày mua	Giá mục tiêu	Giá cắt lỗ	Giá bán	Ngày bán	Tỷ lệ %	Ghi chú
46	GMC	42,65	42,6	01/04/2019	50	37			-	Chưa chốt
47	NTC	105,6	105,8	25/04/2019	130	88				Chưa chốt

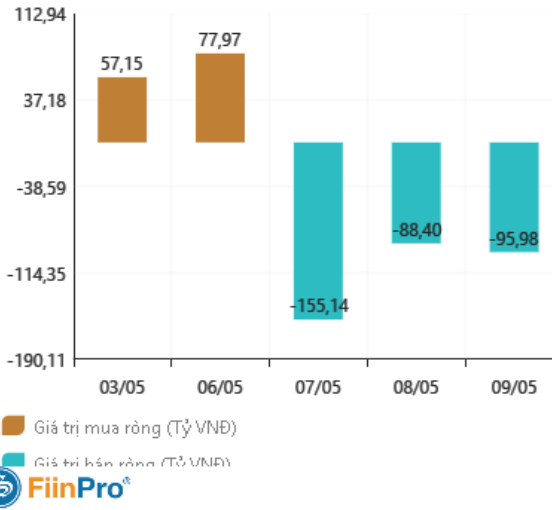
DANH MỤC CỔ PHIẾU ĐÃ KHUYẾN NGHỊ

ST T	Mã cổ phiếu	Giá hiện tại	Giá mua	Ngày mua	Giá mục tiêu	Giá cắt lỗ	Giá bán	Ngày bán	Tỷ lệ %	Ghi chú
1	NTL	-	8,65	07/11/2017	11	8.5	9,53	15/03/2018	+12%	Đã chốt, điều chỉnh cổ tức 10%
2	VJC	-	116,2	09/11/2017	138	105	213,4	26/01/2018	+84%	Đã chốt ngắn hạn
3	SHB	-	7,8	14/11/2017	10	7.3	9.5	05/12/2017	+22%	Đã chốt
4	DRC	-	22,2	15/11/2017	27	20	29,4	16/01/2018	+32%	Đã chốt, điều chỉnh cổ tức 5%
5	PVS	-	16,4	17/11/2017	20	15.7	19.5	05/12/2017	+19%	Đã chốt
6	HNF	-	32	20/11/2017	45	27	47	24/11/2017	+47%	Đã chốt
7	DHG	-	100,5	21/11/2017	120	90	110	16/01/2018	+9%	Đã chốt, điều chỉnh cổ tức 15%
9	VCW	-	40	30/11/2017	50	35	38	15/03/2018	-5%	Đã chốt
10	VOC	-	20,5	07/12/2017	25	18	18	16/01/2018	-12%	Đã chốt
11	TMT	-	9,7	08/12/2017	11	8.6	9	11/01/2018	-7%	Đã chốt
13	VPB	-	38,5	18/12/2017	50	35	52,5	01/02/2018	+36%	Đã chốt
14	VCG	-	22,2	18/12/2017	28	20.7	25	01/02/2018	+13%	Đã chốt, điều chỉnh cổ tức 8%
15	PVE	-	8,6	27/12/2017	11	7	7,2	02/05/2018	-16%	Đã chốt
16	PC1	-	38,7	04/01/2018	46	37	37	05/02/2018	-4%	Đã chốt
17	SHS	-	21,7	09/01/2018	30	19	22,6	17/04/2018	+4,15%	Đã chốt
19	VGG	-	62	25/01/2018	75	55	57	15/03/2018	-8%	Đã chốt
20	PVS	-	21	12/02/2018	25	17,5	23,3	15/03/2018	+11%	Đã chốt
22	HBC	-	39	05/03/2018	45	35	47	15/03/2018	+21%	Đã chốt
24	GMD	-	30,5	19/03/2018	36	27	27	26/04/2018	-11,47%	Đã chốt
25	BSR	-	26,2	26/03/2018	33	22	22	19/04/2018	-16%	Đã chốt
26	VHC	-	71,5	05/04/2018	80	64	64	26/04/2018	-10,49%	Đã chốt
27	LPB	-	15,8	23/04/2018	18	13	13	21/05/2018	-17%	Đã chốt
28	PLX	-	64,5	14/05/2018	75	56	58	28/05/2018	-10%	Đã chốt
29	HSG	-	10,7	01/06/2018	13	9,5	13,6	11/06/2018	+27%	Đã chốt
30	GAS	-	100	06/06/2018	115	90	97	14/06/2018	-3%	Đã chốt
31	NVL	-	52,5	07/06/2018	60	46	50,2	21/06/2018	-4%	Đã chốt
32	HAG	-	5.1	27/06/2018	6	4,5	5,6	20/11/2018	+9,8%	Đã chốt
33	VGC	-	20	29/06/2018	26	18	18	09/07/2018	-10%	Đã chốt
34	PVS	-	15,6	16/07/2018	18	14	20	09/08/2018	+28%	Đã chốt
35	VGX	-	8,6	19/07/2018	11,1	8,1	11	13/09/2018	27,9%	Đã chốt
36	LPB	-	9,9	25/07/2018	13	8	9,2	24/10/2018	-9%	Đã chốt
37	OIL	-	14,2	30/07/2018	17	12	15,5	12/12/2018	+9%	Đã chốt
38	VPB	-	25	21/08/2018	28	23	23	23/10/2018	-8%	Đã chốt
39	BSR	-	16,8	23/08/2018	20	14,5	18,8	10/10/2018	+11,9%	Đã chốt
42	EVE	-	17,4	19/11/2018	20	15,5	18,1	27/11/2018	+4%	Đã chốt ngắn hạn

TIN TỨC NỔI BẬT

GIAO DỊCH NƯỚC NGOÀI TRÊN HSX

Giao dịch NĐTNN 7 ngày gần nhất



Đàm phán bắt đầu, ông Trump dọa áp thuế quan lên 325 tỷ USD hàng Trung Quốc

Tổng thống Mỹ Donald Trump ngày thứ Năm cho biết đã bắt đầu các thủ tục cho việc áp thêm thuế quan lên 325 tỷ USD hàng hóa nhập khẩu từ Trung Quốc.

Tuyên bố này được đưa ra ngay trước khi các nhà đàm phán thương mại hai nước bắt đầu nỗ lực cuối cùng để ngăn một đợt leo thang mới của cuộc chiến tranh thương mại gây nhiều hao tổn đối với nền kinh tế toàn cầu.

Theo hãng tin Reuters, trong bối cảnh căng thẳng gia tăng giữa Washington và Bắc Kinh trong tuần này, hai bên không còn nhiều thời gian để đạt một thỏa thuận thương mại trước khi một đợt áp thuế mới của Mỹ lên hàng Trung Quốc chính thức có hiệu lực. Vòng đàm phán ở Washington bắt đầu lúc 5h chiều theo giờ địa phương, trong khi việc Mỹ áp thuế 25% lên 200 tỷ USD hàng hóa Trung Quốc, thay cho mức 10%, sẽ chính thức bắt đầu vào lúc 0h01 ngày thứ Sáu. Như vậy, Phó thủ tướng Trung Quốc Lưu Hạc cùng Đại diện thương mại Mỹ (USTR) Robert Lighthizer và Bộ trưởng Bộ Tài chính Mỹ Steven Mnuchin sẽ chỉ có khoảng 7 giờ đồng hồ để ngăn chặn điều đó xảy ra.

Lời cảnh báo áp thêm thuế lên 325 tỷ USD hàng hóa nữa mà ông Trump đưa ra đồng nghĩa với việc toàn bộ hàng hóa mà Trung Quốc xuất khẩu sang Mỹ sẽ bị áp thuế. Nguyên nhân khiến ông Trump "nổi đóa", theo những gì ông nói hôm thứ Tư, là Trung Quốc "phá vỡ thỏa thuận" trong quá trình đàm phán.

Trung Quốc cũng thể hiện một thái độ cứng rắn, tuyên bố sẵn sàng trả đũa nếu Mỹ áp thêm thuế. Một động thái như vậy sẽ dẫn tới việc toàn bộ hàng hóa giao thương giữa hai nền kinh tế lớn nhất thế giới sẽ bị tăng thuế, trong đó những mặt hàng tiêu dùng như điện thoại di động, máy tính, quần áo, đồ chơi... được cho là sẽ bị đánh thuế nhiều nhất.

Tại sao tỷ giá ngân hàng cao hơn thị trường tự do?

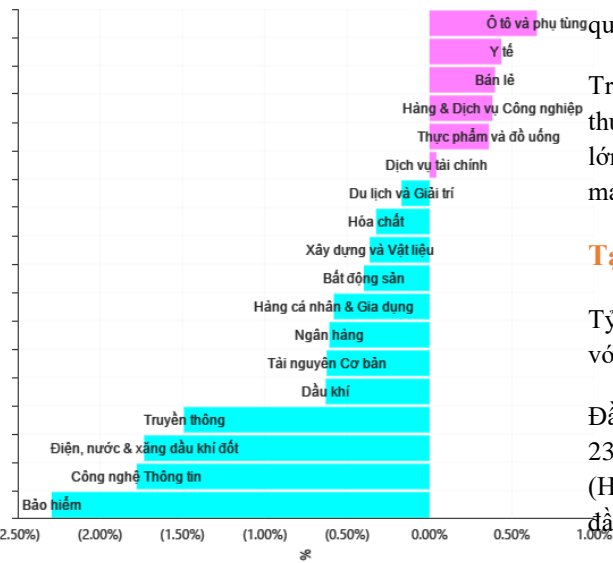
Tỷ giá chính thức qua kênh ngân hàng trong một tuần gần đây thường cao hơn 40-60 đồng so với thị trường tự do.

Đầu giờ sáng ngày 8/5, các ngân hàng thương mại yết giá bán ra USD phổ biến trong khoảng 23.400-23.420 đồng, trong khi trên thị trường tự do, những điểm giao dịch trên phố Hà Trung (Hà Nội) chỉ bán ra ở ngưỡng 23.360-23.370 đồng. Trước đó, tình trạng này cũng diễn ra từ đầu tuần với mức chênh lệch giữa kênh chính thức và kênh tự do từ 40-60 đồng.

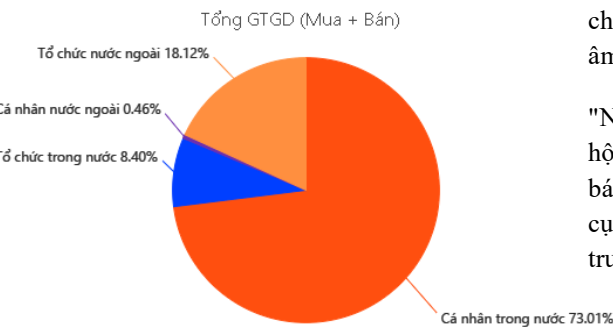
Việc các ngân hàng đẩy giá bán USD lên cao hơn cả thị trường tự do, theo một số chuyên gia, xuất phát từ tình trạng các nhà băng đã bán quá đà ngoại tệ cho Ngân hàng Nhà nước dẫn tới nguồn cung trên thị trường tạm thời không còn dồi dào như trước. Tại Diễn đàn toàn cảnh ngân hàng sáng 8/5 ở Hà Nội, ông Phạm Hồng Hải, Tổng giám đốc HSBC Việt Nam đã có những chia sẻ về biến động tỷ giá gần đây. Ông cho biết, hiện một số ngân hàng đang xảy ra tình trạng âm trầm thái ngoại tệ do trước đó đã bán quá nhiều USD cho cơ quan điều hành.

"Nhiều ngân hàng gần đây kỳ vọng dòng vốn đầu tư gián tiếp vào thị trường tăng cao tạo cơ hội mua được ngoại tệ giá rẻ. Tuy nhiên giao dịch này chưa diễn ra thì các ngân hàng này đã bán trước ngoại tệ cho Ngân hàng Nhà nước. Điều này dẫn tới tình trạng âm trầm thái ngoại tệ cục bộ", ông Hải cho biết. Diễn biến này khiến cung ngoại tệ trên thị trường không dồi dào như trước, trong khi nhiều nhà băng phải tích cực mua vào để cân bằng trạng thái.

TĂNG, GIẢM NGÀNH TRONG NGÀY



GIAO DỊCH THEO LOẠI NHÀ ĐẦU TƯ



THỐNG KÊ TRONG NGÀY

Ngày	Mã phái sinh	+/-	Mở cửa	Cao nhất	Thấp nhất	Đóng cửa	Khớp lệnh	
							Khối lượng (Hợp đồng)	Giá trị (tỷ VNĐ)
05/09/2019	VN30F1905	-0,26%	873,00	875,30	871,00	871,00	79.617	6.952,43
05/09/2019	VN30F1906	0,13%	870,70	873,80	870,00	871,60	4.912	428,21
05/09/2019	VN30F1909	0,07%	864,00	866,50	863,00	864,60	96	8,30
05/09/2019	VN30F1912	0,36%	863,00	865,90	861,50	865,90	116	10,02

TOP 5 TĂNG GIÁ HSX					TOP 5 GIẢM GIÁ HSX				
Mã	Giá ĐC	+/-	KLGD (CP)	GTGD (Tr VNĐ)	Mã	Giá ĐC	+/-	KLGD (CP)	GTGD (Tr VNĐ)
PNC	14,75	6,88%	20		SVT	6,22	-6,89%	10	
LAF	6,56	6,84%	3.030		ABT	38,05	-6,74%	100	
MCP	25,8	6,83%	1.020		FDC	14	-6,67%	5.190	
RIC	4,72	6,79%	380		TEG	6,35	-6,62%	920	
VPK	3,65	6,73%	100.410		VAF	9,81	-6,57%	10	

TOP 5 TĂNG GIÁ HNX					TOP 5 GIẢM GIÁ HNX				
Mã	Giá ĐC	+/-	KLGD (CP)	GTGD (Tr VNĐ)	Mã	Giá ĐC	+/-	KLGD (CP)	GTGD (Tr VNĐ)
CTB	37,6	9,94%	400		PVV	0,5	-16,67%	206.800	
VHL	35,4	9,94%	100		DPS	0,6	-14,29%	217.800	
PSE	8,9	9,88%	300		ACM	0,6	-14,29%	273.400	
BBS	7,8	9,86%	200		BII	0,9	-10%	1.605.100	
VC6	10,1	9,78%	200		CMS	5,4	-10%	400	

TOP MUA RÒNG HSX				TOP BÁN RÒNG HSX			
Mã chứng khoán	Giá	+/-	GT Mua ròng (Tr. VNĐ)	Mã chứng khoán	Giá	+/-	GT Bán ròng (Tr. VNĐ)
E1VFN30	14,46	0,00%	26.292.205	DXG	19	6,15%	-34.875.750
BVH	72,8	-2,93%	10.063.610	VHM	84,5	-1,29%	-29.145.100
PLX	60,6	-0,49%	7.583.520	BID	31,1	-3,86%	-19.239.210
VRE	35,1	0,00%	6.461.270	GAS	106,6	-2,20%	-16.804.280
PPC	27,6	-1,43%	3.353.770	HPG	32,9	-0,75%	-11.108.680

HỆ THỐNG KHUYẾN NGHỊ CỦA VIETFIRST

Hệ thống khuyến nghị của VFS được xây dựng dựa trên sự chênh lệch giữa giá cổ phiếu thị trường tại thời điểm đánh giá và giá mục tiêu 12 tháng

Hệ thống khuyến nghị	Diễn giải
MUA	Nếu giá mục tiêu cao hơn giá thị trường từ 15% trở lên
THEO DÕI	Nếu giá mục tiêu cao hơn giá thị trường từ 5 – 15%
NĂM GIỮ	Nếu giá mục tiêu cao hơn giá thị trường không quá 5%
BÁN	Nếu giá mục tiêu thấp hơn giá thị trường tối thiểu 5%

© CÔNG TY CỔ PHẦN CHỨNG KHOÁN NHẤT VIỆT (VFS)

Hội sở Hồ Chí Minh

Tòa nhà Central Park, lầu 2, 117 – 119 Nguyễn Du, P. Bến Thành, Q. 1, TP. HCM

Điện thoại: (84-8) 62556586 Fax: (84-8) 62556580

Website: www.vfs.com.vn

Chi nhánh Hà Nội

Tầng 10, Tòa nhà Sentinel Place, 41A Lý Thái Tổ, P. Lý Thái Tổ, Q. Hoàn Kiếm, Hà Nội

Điện thoại: (84-4) 39288222 – Ext: 117 Fax: (84-4) 39338222

Tuyên bố miễn trách nhiệm: Bản quyền thuộc về Công ty CP Chứng khoán Nhất Việt (VFS). Những thông tin sử dụng trong báo cáo được thu thập từ những nguồn đáng tin cậy và VFS không chịu trách nhiệm về tính chính xác của chúng. Quan điểm thể hiện trong báo cáo này là của (các) tác giả và không nhất thiết liên hệ với quan điểm chính thức của VFS. Không một thông tin cũng như ý kiến nào được viết ra nhằm mục đích quảng cáo hay khuyến nghị mua/bán bất kỳ chứng khoán nào. Báo cáo này không được phép sao chép, tái bản bởi bất kỳ cá nhân hoặc tổ chức nào khi chưa được phép của VFS.