

Chỉ số thế giới

Dow Jones	481.62	1.49%
DAX*	67.00	0.46%
FTSE 100*	24.5	0.36%
Nikkei 225	49.14	0.17%
Hang Seng	94.04	0.33%

Hợp đồng tương lai chỉ số *

US 30*	294.0	0.90%
DAX*	-75	-0.51%
FTSE 100*	28.0	0.42%
Nikkei 225*	-60.0	-0.20%
Hang Seng*	114	0.40%

* Số liệu của phiên liền trước

Chỉ số trong nước

	HSX	HNX
Chỉ số	1,184.56	275.19
Thay đổi (%)	0.25	1.28
Thay đổi	3.00	0.47
Tổng GTGD (tỷ)	15,105	2150.89
NĐTNN ròng (tỷ)	-410,22	-1,08
Tự doanh ròng (Tỷ)	112,73	
PE	18.13	18.31

HDTL chỉ số

	VN30	VN30F1
Chỉ số	1190.86	1188.8
Thay đổi (%)	0.26	-0.11
Thay đổi	3.05	-1.20
Basic		-2.06

Nhóm ngành L2 (%)

	Ngày	Năm
Dầu khí	0.09%	97.84%
Hóa chất	2.69%	144.8%
Tài nguyên Cơ bản	0.11%	133.9%
Xây dựng và Vật liệu	0.23%	62.18%
Hàng & Dịch vụ CN	0.19%	42.27%
Ô tô và phụ tùng	-0.15%	32.08%
Thực phẩm & đồ uống	0.13%	42.23%
Hàng cá nhân & GD	-0.24%	61.03%
Y tế	-0.11%	30.92%
Bán lẻ	-0.40%	72.16%
Truyền thông	-4.06%	49.99%
Du lịch và Giải trí	-0.78%	32.24%
Viễn thông	0.81%	94.83%
Điện, nước XD - KĐ	-0.93%	46.47%
Bảo hiểm	-0.36%	39.10%
Bất động sản	-0.06%	54.29%
Dịch vụ tài chính	-0.50%	130.0%
Ngân hàng	0.06%	60.92%
CNTT	-0.33%	82.09%

XU HƯỚNG DÒNG TIỀN

Trong lúc chứng khoán thế giới tăng điểm mạnh mẽ, VN-Index vẫn tiếp tục giằng co tại vùng cản và kết phiên tăng nhẹ 3 điểm lên 1184.56. Phe mua giành lợi thế với 270 mã tăng so với 195 mã giảm điểm.

Khối ngoại tăng lực bán ròng với GTGD hơn 410,16 tỷ đồng. Tự doanh quay trở lại mua ròng hơn 112,73

Tâm lý giới đầu tư tiếp tục lưỡng lự khi chỉ số tiếp cận vùng cản, bất chấp những diễn biến tích cực trên thị trường quốc tế. VN-30 phân hóa mạnh lúc mở cửa và thu hẹp đà giảm vào cuối phiên. Trái ngược với sự giằng co của nhóm cổ phiếu Bluechips, các mã cổ phiếu Penny giao dịch rất sôi động và xuất hiện nhiều mã tăng trần như: FLC, AMD, VAF, VCC, ROS

PHÂN TÍCH KỸ THUẬT & KHUYẾN NGHỊ**Phân tích kỹ thuật:**

Về mặt kỹ thuật: VN-Index kết phiên tăng nhẹ 3 điểm, rung lắc trong phiên và tạo một cây nến spinning top. Các chỉ báo kỹ thuật như Stochastic, MFI đang tích lũy đi ngang cho thấy tâm lý lưỡng lự của giới đầu tư. Kháng cự mạnh ở vùng 1190 – 1200 sẽ cần vượt qua để xác nhận xu hướng tăng. Vùng hỗ trợ tại mức 1160 – 1170 điểm được đánh dấu bởi đường MA 20.

Khuyến nghị:

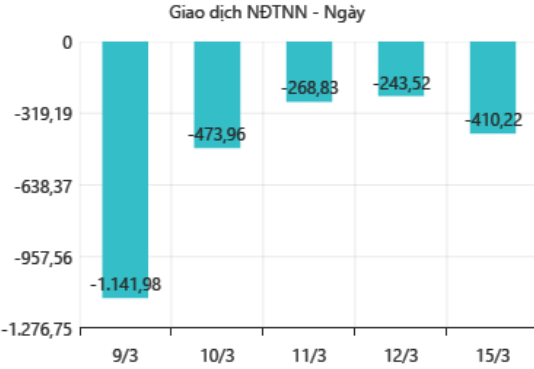
Thị trường tiếp tục giằng co dưới vùng kháng cự với mức thanh khoản cao 15,105 tỷ đồng. Các yếu tố tích cực và tiêu cực đan xen lẫn nhau. Chúng tôi đưa ra 2 kịch bản với chỉ số tại vùng điểm này: (1) Tích cực: Chỉ số tiếp tục đi ngang tích lũy và vượt đỉnh 1200. (2) Tiêu cực: Chỉ số tạo mô hình vai đầu vai và giảm mạnh. Hiện tại chúng tôi vẫn nghiêng về kịch bản tích cực với xác suất 60%. Vì vậy khuyến nghị là tiếp tục nắm giữ danh mục và để lãi chạy



TIN TỨC NỔI BẬT TRONG NGÀY

GIAO DỊCH NƯỚC NGOÀI TRÊN HSX

Việt Nam xuất siêu 1,64 tỷ USD trong 2 tháng đầu năm



Kim ngạch xuất khẩu nửa cuối tháng 2 đạt hơn 10,2 tỷ USD, tăng gần 3% so với những ngày đầu tháng, nâng tổng kim ngạch xuất khẩu 2 tháng đầu năm lên hơn 48,7 tỷ USD, tăng gần 24%.

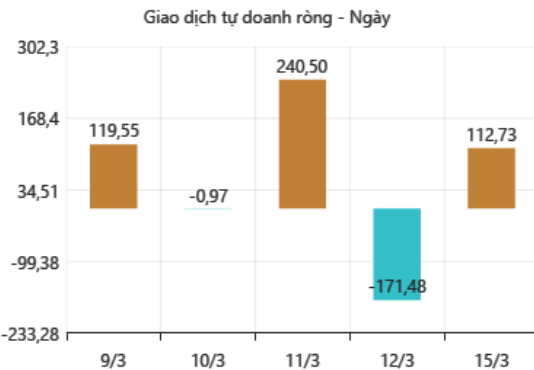
<https://ndh.vn/vi-mo/viet-nam-xuat-sieu-1-64-ty-usd-trong-2-thang-dau-nam-1287229.html>

Tổng Thư ký VASEP: Xuất khẩu cá tra sẽ tăng 5% và đạt 1,6 tỷ USD năm nay

Xuất khẩu cá tra 2 tháng đầu năm đã đạt 214 triệu USD tăng 1,7% so với cùng kỳ năm ngoái.

<https://ndh.vn/nong-san/tong-thu-ky-vasep-xuat-khau-ca-tra-se-tang-5-va-dat-1-6-ty-usd-nam-nay-1286838.html>

GIAO DỊCH TỰ DOANH TRÊN HSX

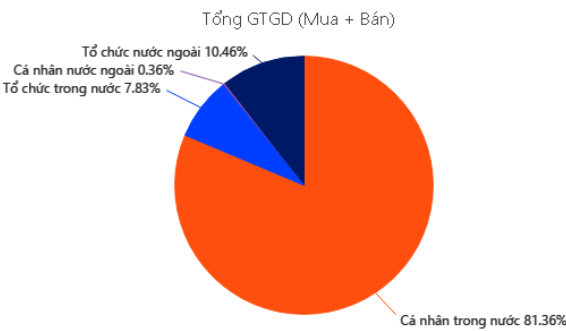


ĐIỂM NHẤN VĨ MÔ

Một số chính sách và thông tin vĩ mô lớn ảnh hưởng tới TTCK 2021

Vĩ mô quốc tế:		Ảnh hưởng	
1	FED, ECB nới lỏng tiền tệ, hạ/giữ nguyên lãi suất	Tích cực	Đang ảnh hưởng
2	Kinh tế Trung Quốc hồi phục mạnh	Tích cực	Đang ảnh hưởng
3	Chiến tranh thương mại Mỹ - Trung	Tích cực	Đang ảnh hưởng
4	Lộ trình Vắc Xin Covid 19 tích cực	Tích cực	Đang ảnh hưởng
5	Gói cứu trợ 1.900 tỷ được Quốc hội Mỹ thông qua	Tích cực	Đang ảnh hưởng
Vĩ mô Việt Nam:			
1	Sửa đổi luật đầu tư – luật doanh nghiệp	Tích cực	Chưa ảnh hưởng
2	Nâng hạng thị trường sơ cấp FTSE Russell, tăng tỷ trọng trong rổ MSCI Frontier	Tích cực	Đang ảnh hưởng
3	Cổ phần hóa và thoái vốn DNNN	Tích cực	Đang ảnh hưởng
4	NHNN giảm lãi suất, CP đẩy mạnh đầu tư công	Tích cực	Đang ảnh hưởng
5	Việt Nam nằm trong danh sách thao túng tiền tệ, tỷ giá USD/VND giảm mạnh	Tích cực	Đang ảnh hưởng
6	Các FTAs: EVFTA, UKVFTA, RCEP ASEAN	Tích cực	Đang ảnh hưởng
7	Luật chứng khoán sửa đổi	Tích cực	Đang ảnh hưởng
8	Cho phép bán chứng khoán chờ về	Tích cực	Chưa ảnh hưởng

GIAO DỊCH THEO LOẠI NHÀ ĐẦU TƯ



DANH MỤC CỔ PHIẾU ĐÃ KHUYẾN NGHỊ

STT	Mã cổ phiếu	Giá hiện tại	Giá mua	Ngày mua	Giá mục tiêu	Giá cắt lỗ	Giá bán	Ngày bán	Tỷ lệ %	Ghi chú
1	HPG	46.5	22.9	05/08/2020	30.5	20			103.1%	
2	VRE	34.45	33	18/02/2021	50	28			4.4%	
3	MWG	132.7	135	26/02/2021	170	131			-1.7%	
4	SZC	42	39.3	26/02/2021	50	35			6.9%	
5	CEO	12.2	10.9	03/03/2021	30	9.7			11.9%	
6	KBC	40.3	39	03/03/2021	55	36.5			3.3%	
7	FMC	37.1	34	12/03/2021	41	32			9.1%	

DANH MỤC CỔ PHIẾU ĐÃ CHÓT

STT	Mã cổ phiếu	Giá hiện tại	Giá mua	Ngày mua	Giá mục tiêu	Giá cắt lỗ	Giá bán	Ngày bán	Tỷ lệ %	Ghi chú
1	REE	36.9	33.8	05-08-20	38	32.7	37.2	31-08-20	10.1%	Gần giá mục tiêu, KC mạnh
2	FPT	49.5	46.3	05-08-20	53	43.5	50.3	31-08-20	8.6%	Cổ tức 10% TM 17/08/20
3	VHC	38.1	36.6	13-08-20	34.3	23.5	38.8	31-08-20	6.0%	Tăng tỷ trọng tiền mặt
4	CMX	14.9	13.64	13-08-20	19	14	15.2	31-08-20	11.4%	CP thưởng 10:1 ngày 26/08/2020
5	VCB	83.6	82	13-08-20	63	41.2	84.5	07-09-20	3.0%	Tăng tỷ trọng tiền mặt
6	PHR	56.5	53.2	13-08-20	42	35	58	31-08-20	9.0%	Tăng tỷ trọng tiền mặt
7	SJS	22.9	22.2	24-08-20	28	21	23	04-09-20	3.6%	Tăng tỷ trọng tiền mặt
8	PLX	52.5	46.9	24-08-20	65	45	53.1	31-08-20	13.2%	Tăng tỷ trọng tiền mặt
9	PVB	17.9	16.3	24-08-20	24	15	18.1	31-08-20	11.0%	Cổ tức 10% tiền mặt 24/09/2020
10	MBB	17.7	17.4	24-08-20	24	17	18.05	07-09-20	1.7%	CP có dấu hiệu suy yếu
11	PVD	11.3	10.55	24-08-20	19	10	11.55	04-09-20	9.5%	Tăng tỷ trọng tiền mặt
12	PVS	12.7	12.2	24-08-20	24	11.5	12.9	04-09-20	5.7%	Tăng tỷ trọng tiền mặt
13	CTD	76.2	78.2	24-08-20	111	75	76	01-09-20	-2.6%	Cổ tức 30% 28/08/2020, CP suy yếu
14	MSN	54.6	52.8	24-08-20	65	48.5	56.6	07-09-20	7.2%	CP có dấu hiệu suy yếu
15	GEX	25.95	21.3	25-08-20	28	20	25.95	07-09-20	21.8%	Đã tăng hơn 20% kể từ điểm mua

THỐNG KÊ TRONG NGÀY

Ngày	Mã phái sinh	+/-	Mở cửa	Đóng cửa	Thấp nhất	Cao nhất	Khớp lệnh	
							Khối lượng (Hợp đồng)	Giá trị (tỷ VNĐ)
15/03/2021	VN30F2103	-1.20 (-0.10%)	1189.2	1188.8	1192	1186.6	79,779	
15/03/2021	VN30F2104	-2 (-0.17%)	710	723	732	1188.7	411	
15/03/2021	VN30F2106	(%)	709.9	720	725.9	1189	44	
15/03/2021	VN30F2109	-4.10 (-0.34%)	710	716	724.8	1189	29	

TOP 5 TĂNG GIÁ HSX					TOP 5 GIẢM GIÁ HSX				
Mã	Giá ĐC	+/-	KLGD (CP)	GTGD (Tr VND)	Mã	Giá ĐC	+/-	KLGD (CP)	GTGD (Tr VND)
HSL	6,73	+0,44/+7,00%	517.300		CMV	14,25	-1,05/-6,86%	100	
VIX	41,45	+2,70/+6,97%	8.765.500		HU3	7,50	-0,50/-6,25%	5	
DGW	124,50	+8,10/+6,96%	390.200		SFG	9,71	-0,49/-4,80%	55	
FLC	7,38	+0,48/+6,96%	34.200.700		GMC	36,10	-1,40/-3,73%	8	
SGR	36,15	+2,35/+6,95%	115.100		DTT	13,50	-0,50/-3,57%	2	

TOP 5 TĂNG GIÁ HNX					TOP 5 GIẢM GIÁ HNX				
Mã	Giá ĐC	+/-	KLGD (CP)	GTGD (Tr VND)	Mã	Giá ĐC	+/-	KLGD (CP)	GTGD (Tr VND)
HLY	14,30	+1,30/+10,00%	26		LBE	34,20	-3,80/-10,00%	3	
VCC	13,30	+1,20/+9,92%	8		PTD	15,50	-1,70/-9,88%	100	
L18	8,90	+0,80/+9,88%	100		SPI	8,60	-0,90/-9,47%	409	
VTS	16,80	+1,50/+9,80%	3		VE1	5,80	-0,60/-9,38%	22	
KTS	21,40	+1,90/+9,74%	78		TPH	12,00	-1,20/-9,09%	200	

TOP MUA RÒNG HSX					TOP BÁN RÒNG HSX				
Mã	Giá ĐC	+/-	KLGD (CP)	GTGD (Tr VND)	Mã	Giá ĐC	+/-	KLGD (CP)	GTGD (Tr VND)
VIC	106,00	+0,10/+0,09%	684	72.329.527	NVL	81,90	-0,30/-0,36%	-799	-65.939.943
FCN	14,75	+0,05/+0,34%	691	10.136.548	ACB	33,50	+0,55/+1,67%	-1.613.600	-53.782.425
PDR	67,00	-0,20/-0,30%	126	8.450.113	HPG	46,50	+0,05/+0,11%	-1.085.800	-50.605.287
SCR	9,31	+0,24/+2,65%	710	6.553.583	MBB	28,90	+0,65/+2,30%	-1.579.500	-45.018.043
PNJ	84,10	+1,30/+1,57%	77	6.483.640	CTG	38,00	+0,05/+0,13%	-1.164.400	-44.249.082

HỆ THỐNG KHUYẾN NGHỊ CỦA VIETFIRST

Hệ thống khuyến nghị của VFS được xây dựng dựa trên sự chênh lệch giữa giá cổ phiếu thị trường tại thời điểm đánh giá và giá mục tiêu 12 tháng

Hệ thống khuyến nghị	Diễn giải
MUA	Nếu giá mục tiêu cao hơn giá thị trường từ 15% trở lên
THEO DÕI	Nếu giá mục tiêu cao hơn giá thị trường từ 5 – 15%
NĂM GIỮ	Nếu giá mục tiêu cao hơn giá thị trường không quá 5%
BÁN	Nếu giá mục tiêu thấp hơn giá thị trường tối thiểu 5%

© CÔNG TY CỔ PHẦN CHỨNG KHOÁN NHẤT VIỆT (VFS)

Hội sở Hồ Chí Minh

Tòa nhà Central Park, lầu 1, 117 - 119 - 121 Nguyễn Du, P. Bến Thành, Q. 1, TP. HCM

Điện thoại: **(84-8) 62556586** Fax: **(84-8) 62556580**

Website: www.vfs.com.vn

Chi nhánh Hà Nội

Tầng 9B, Tòa nhà Leadvisor place, 41A Lý Thái Tổ, P. Lý Thái Tổ, Q. Hoàn Kiếm, Hà Nội

Điện thoại: **(84-4) 39288222** – Ext: **117** Fax: **(84-4) 39338222**

Tuyên bố miễn trách nhiệm: Bản quyền thuộc về Công ty CP Chứng khoán Nhất Việt (VFS). Những thông tin sử dụng trong báo cáo được thu thập từ những nguồn đáng tin cậy và VFS không chịu trách nhiệm về tính chính xác của chúng. Quan điểm thể hiện trong báo cáo này là của (các) tác giả và không nhất thiết liên hệ với quan điểm chính thức của VFS. Không một thông tin cũng như ý kiến nào được viết ra nhằm mục đích quảng cáo hay khuyến nghị mua/bán bất kỳ chứng khoán nào. Báo cáo này không được phép sao chép, tái bản bởi bất kỳ cá nhân hoặc tổ chức nào khi chưa được phép của VFS.