

VN-Index
890,14 +0,21% ↑ 249 ↓ 64 ↓ 160

XU HƯỚNG DÒNG TIỀN



Phiên giao dịch ngày 08/09 chứng kiến sự giằng co mạnh mẽ giữa phe mua và phe bán. Sau phiên giảm mạnh đầu tuần (07/09), VN-Index mở cửa với sắc xanh và đạt mức tăng hơn 4 điểm sau ATO, nhưng ngay lập tức bị thu hẹp. Kết phiên chỉ số giữ được sắc xanh với 249 mã tăng và 160 giảm. Trong rõ VN30, sắc xanh cũng nhanh chóng lan rộng và chiếm ưu thế với 18 mã tăng điểm, 9 mã giảm điểm và 3 mã đứng giá. Cổ phiếu ngành ngân hàng bất ngờ đảo chiều tăng vào buổi chiều, VPB, TCB, TPB, EIB ... chót phiên trong sắc xanh với khối lượng giao dịch khá cao. Dòng tiền hôm nay đi vào nhóm lương thực thực phẩm, với nhiều cổ phiếu bứt phá mạnh mẽ như FMC, TAR, KDC, ABT ... Khối ngoại tiếp tục bán ròng trong phiên chiều và nâng tổng giá trị bán lên 426 tỷ đồng trên sàn HOSE và mua ròng nhẹ 800 triệu đồng trên sàn HNX. Trong đó, lực bán ròng tập trung vào VIC, VNM, HPG trên sàn HOSE. VCS, TIG, VCG là những mã được mua ròng nhiều nhất trên sàn HNX. Thanh khoản thị trường kém sắc hơn so với phiên hôm trước với 370 triệu cp khớp lệnh, tương ứng với tổng khối lượng giao dịch đạt gần 6,800 tỷ đồng.

Hnx-Index
124,80 -0,50% ↑ 94 ↓ 48 ↓ 73

PHÂN TÍCH KỸ THUẬT



Chỉ số VN-Index tăng nhẹ và lấy lại mốc 890. Ở trên đồ thị ngày, chỉ số tạo ra một cây nến spinning top cùng với khối lượng thấp cho thấy tâm lý lưỡng lự của giới đầu tư. Mọi thứ vẫn đang đi đúng hướng, chỉ khi chỉ số tiếp tục được giao dịch trên đường MA 200. Chỉ số RSI có dấu hiệu đi ngang. Rất có thể chỉ số sẽ tích lũy quanh mức 888 -890 trong tuần này. Nếu tiếp tục tích lũy tốt trong khu vực này, vùng 888 – 890 là mức hỗ trợ. Nếu không mức hỗ trợ gần nhất là 850 – 860. Ngưỡng kháng cự vẫn là khu vực 900 – 905

CHIẾN LƯỢC GIAO DỊCH

Thị trường đang bước vào trạng thái điều chỉnh, tích lũy. Với điều kiện thị trường thanh khoản không tốt, xu hướng dòng tiền chưa rõ ràng, kèm theo âm hưởng không mấy tích cực từ chứng khoán Mỹ, hành động tốt nhất cho ngày hôm nay là quan sát. Các nhà đầu tư ngắn hạn và trung hạn tiếp tục xem xét chốt lời các cổ phiếu lướt sóng, hết dư địa tăng trưởng. Các nhà đầu tư dài hạn tiếp tục nắm giữ những cổ phiếu hưởng lợi từ các yếu tố cơ bản tốt. Một số cổ phiếu nên theo dõi: HPG, DGC, KDC, DHC. Chúc Quý nhà đầu tư một ngày giao dịch tốt lành

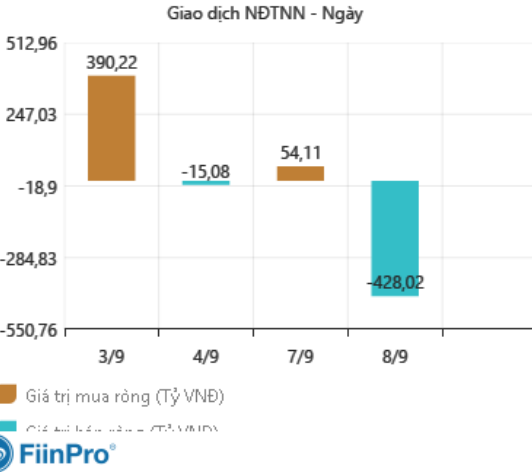
Analyst: Lê Nguyễn Đình Huỳnh. Email: Huynh.le@vfs.com.vn

DANH MỤC CỔ PHIẾU ĐÃ KHUYẾN NGHỊ

ST T	Mã cổ phiếu	Giá hiện tại	Giá mua	Ngày mua	Giá mục tiêu	Giá cắt lỗ	Giá bán	Ngày bán	Tỷ lệ %	Ghi chú
1	REE	36.9	33.8	05-08-20	38	32.7	37.2	31-08-20	10.1%	Gần giá mục tiêu, KC mạnh
2	FPT	49.5	46.3	05-08-20	53	43.5	50.3	31-08-20	8.6%	Cổ tức 10% TM 17/08/20
3	VHC	38.1	36.6	13-08-20	34.3	23.5	38.8	31-08-20	6.0%	Tăng tỷ trọng tiền mặt
4	CMX	14.9	13.64	13-08-20	19	14	15.2	31-08-20	11.4%	CP thưởng 10:1 ngày 26/08/2020
5	VCB	83.6	82	13-08-20	63	41.2	84.5	07-09-20	3.0%	Tăng tỷ trọng tiền mặt
6	PHR	56.5	53.2	13-08-20	42	35	58	31-08-20	9.0%	Tăng tỷ trọng tiền mặt
7	SJS	22.9	22.2	24-08-20	28	21	23	04-09-20	3.6%	Tăng tỷ trọng tiền mặt
8	PLX	52.5	46.9	24-08-20	65	45	53.1	31-08-20	13.2%	Tăng tỷ trọng tiền mặt
9	PVB	17.9	16.3	24-08-20	24	15	18.1	31-08-20	11.0%	Cổ tức 10% tiền mặt 24/09/2020
10	MBB	17.7	17.4	24-08-20	24	17	18.05	07-09-20	1.7%	CP có dấu hiệu suy yếu
11	PVD	11.3	10.55	24-08-20	19	10	11.55	04-09-20	9.5%	Tăng tỷ trọng tiền mặt
12	PVS	12.7	12.2	24-08-20	24	11.5	12.9	04-09-20	5.7%	Tăng tỷ trọng tiền mặt
13	CTD	76.2	78.2	24-08-20	111	75	76	01-09-20	-2.6%	Cổ tức TM 30% 28/08/2020, CP suy yếu
14	MSN	54.6	52.8	24-08-20	65	48.5	56.6	07-09-20	7.2%	CP có dấu hiệu suy yếu
15	GEX	25.95	21.3	25-08-20	28	20	25.95	07-09-20	21.8%	Đã tăng hơn 20% kể từ điểm mua
16	VEA	44.3	43.5	25-08-20	60	40	45	04-09-20	3.4%	Tăng tỷ trọng tiền mặt

ST T	Mã cổ phiếu	Giá hiện tại	Giá mua	Ngày mua	Giá mục tiêu	Giá cắt lỗ	Giá bán	Ngày bán	Tỷ lệ %	Ghi chú
1	MWG	93.1	76.5	05-08-20	112	71.44			21.7%	
2	HPG	24.65	22.9	05-08-20	30.5	20			7.6%	
3	VNM	124.2	110	05-08-20	132	103.5			12.9%	
4	MPC	28.9	26.7	25-08-20	34	25.5			8.2%	

GIAO DỊCH NƯỚC NGOÀI TRÊN HSX



Ngành thép liên tục bị điều tra, kiện phòng vệ thương mại

Sài Gòn Giải Phóng | 2020-09-08T00:00:00

Cục Phòng vệ thương mại (Bộ Công thương) cho biết, Bộ Thương mại và Công nghiệp Malaysia (MITI) vừa ra thông báo khởi xướng điều tra chống bán phá giá đối với sản phẩm thép không gỉ cán nguội có xuất xứ từ Việt Nam và Indonesia.

Theo đó, hàng hóa bị điều tra là thép không gỉ cán nguội dạng cuộn, tấm hoặc hình dạng khác. Cụ thể, thông báo từ MITI nêu rõ, cơ quan này sẽ gửi bản câu hỏi điều tra tới các bên liên quan, bao gồm các nhà sản xuất, xuất khẩu hàng hóa bị điều tra của Việt Nam.

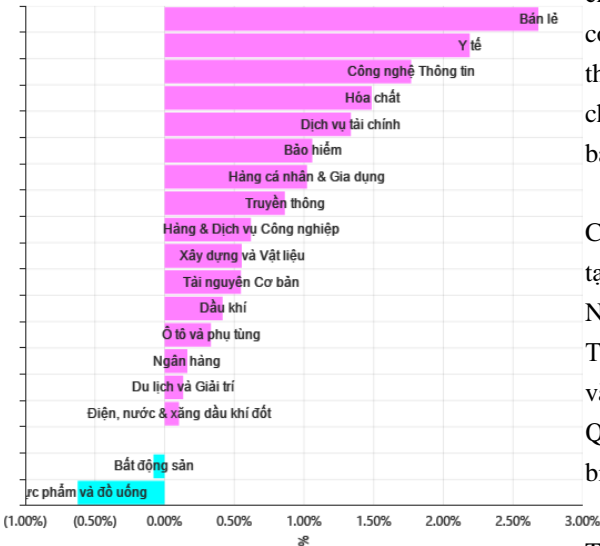
Theo đánh giá của các chuyên gia, việc tăng nhanh kim ngạch xuất khẩu thép của Việt Nam khiến nhiều quốc gia chú ý và điều tra áp dụng biện pháp phòng vệ thương mại. Trước đó, ngành thép Việt Nam đã bị nhiều thị trường khởi xướng kiện phòng vệ thương mại. Những vụ kiện này hầu hết đến từ các thị trường trụ cột trong xuất khẩu thép của Việt Nam như Mỹ, EU, một số nước trong khu vực ASEAN và thậm chí cả Liên minh kinh tế Á - Âu...

Chỉ tính riêng 2 tháng gần đây, Ủy ban về phá giá và trợ cấp Thái Lan đã quyết định áp thuế chống bán phá giá từ 6,97%-51,61% (giá CIF) đối với các sản phẩm ống dẫn bằng sắt hoặc thép có xuất xứ hoặc nhập khẩu từ Việt Nam (bao gồm 169 mã HS), nhằm ngăn chặn đe dọa gây thiệt hại đáng kể cho ngành sản xuất nội địa. Hay trước đó, MITI cũng khởi xướng điều tra chống bán phá giá đối với một số mặt hàng thép mạ (tôn mạ) có xuất xứ từ Việt Nam. Biên độ bán phá giá cáo buộc đối với Việt Nam lên tới 39,27%.

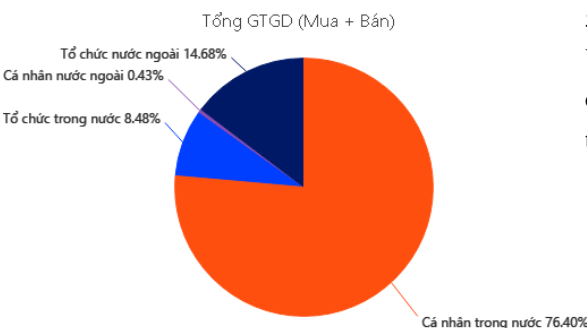
Cùng thời điểm, cơ quan Biên phòng Canada (CBSA) ra thông báo kết luận sơ bộ và áp thuế tạm thời đối với thép chống ăn mòn của Việt Nam. Điều tra cho thấy, các doanh nghiệp Việt Nam bán phá giá sản phẩm thép nói trên sang thị trường Canada với biên độ từ 36,3%-91,8%. Tương tự, Ủy ban chống bán phá giá Australia (ADC) khởi xướng điều tra chống bán phá giá và trợ cấp đối với sản phẩm ống, ống dẫn bằng thép có xuất xứ từ Việt Nam, Trung Quốc, Hàn Quốc và Đài Loan. Trung tuần tháng 5, Bộ Thương mại Mỹ cũng khởi xướng điều tra áp dụng biện pháp chống lẩn tránh thuế với sản phẩm thép tấm không gỉ, nhập khẩu từ Việt Nam.

Theo Cục Phòng vệ thương mại, trong số 22 vụ việc bị nước ngoài điều tra chống lẩn tránh thuế gần đây, gian lận xuất xứ, sản phẩm thép bị khởi kiện nhiều nhất với 6 vụ, chiếm tỷ lệ 30%. Đa số các vụ việc điều tra lẩn tránh thuế với sản phẩm thép đều do Mỹ tiến hành, trong đó, riêng với sản phẩm thép chống ăn mòn (CORE) và thép cán nguội (CRS), Mỹ đã điều tra tổng cộng 5 vụ. Đáng chú ý, trong tất cả các vụ việc điều tra, Mỹ đều kết luận thép CORE và CRS của Việt Nam được sản xuất bằng nguyên liệu nhập khẩu từ các nước/vùng lãnh thổ đang lẩn tránh các biện pháp phòng vệ thương mại mà Mỹ đang áp dụng. Mức độ đầu tư, chuyển đổi trong quá trình sản xuất sản phẩm thép này tại Việt Nam là không đáng kể.

TĂNG, GIẢM NGÀNH TRONG NGÀY



GIAO DỊCH THEO LOẠI NHÀ ĐẦU TƯ



THỐNG KÊ TRONG NGÀY

Ngày	Mã phái sinh	+/-	Mở cửa	Đóng cửa	Thấp nhất	Cao nhất	Khớp lệnh	
							Khối lượng (Hợp đồng)	Giá trị (tỷ VND)
8/9/2020	VN30F2009	7,80 (0,95%)	824,8	829,5	830,9	817,7	215.574	
8/9/2020	VN30F2010	7,10 (0,87%)	710	723	732	816,1	1,202	
8/9/2020	VN30F2012	4,20 (0,51%)	709,9	720	725,9	814	147	
8/9/2020	VN30F2103	8,10 (1%)	710	716	724,8	807	81	

TOP 5 TĂNG GIÁ HSX					TOP 5 GIẢM GIÁ HSX				
Mã	Giá ĐC	+/-	KLGD (CP)	GTGD (Tr VND)	Mã	Giá ĐC	+/-	KLGD (CP)	GTGD (Tr VND)
HAR	3,69	+0,24/+6,96%	1.200.840		CLW	26,60	-2,00/-6,99%	50.000	
TNC	23,10	+1,50/+6,94%	7.100		DAT	47,35	-3,55/-6,97%	6.630	
BCM	47,00	+3,05/+6,94%	186.490		VAF	9,09	-0,68/-6,96%	20.000	
PAN	21,70	+1,40/+6,90%	724.050		CCI	13,50	-1,00/-6,90%	30.000	
DTL	10,90	+0,70/+6,86%	20.000		UDC	5,30	-0,39/-6,85%	166.920	

TOP 5 TĂNG GIÁ HNX					TOP 5 GIẢM GIÁ HNX				
Mã	Giá ĐC	+/-	KLGD (CP)	GTGD (Tr VND)	Mã	Giá ĐC	+/-	KLGD (CP)	GTGD (Tr VND)
VIG	0,90	+0,10/+12,50%	92.700		VDL	25,20	-2,80/-10,00%	100.000	
PTS	6,60	+0,60/+10,00%	63.500		BII	0,90	-0,10/-10,00%	491.500	
SVN	2,20	+0,20/+10,00%	109.500		VTJ	4,50	-0,50/-10,00%	16.700	
VNT	61,40	+5,50/+9,84%	300.000		CET	2,70	-0,30/-10,00%	8.800	
PMP	10,10	+0,90/+9,78%	200.000		POT	13,10	-1,40/-9,66%	400.000	

TOP MUA RÒNG HSX					TOP BÁN RÒNG HSX				
Mã	Giá ĐC	+/-	KLGD (CP)	GTGD (Tr VND)	Mã	Giá ĐC	+/-	KLGD (CP)	GTGD (Tr VND)
PLX	51,20	+0,10/+0,20%	474.170	24.297.750	VIC	90,50	-1,00/-1,09%	-1.181.880	-110.300.580
VRE	28,30	+0,60/+2,17%	614.590	17.146.420	VNM	124,20	-1,80/-1,43%	-608.560	-75.843.200
SAB	191,20	-1,00/-0,52%	45.570	8.760.700	VCB	82,50	-1,10/-1,32%	-909.300	-75.100.450
KBC	13,65	+0,20/+1,49%	500.550	6.788.266	VHM	78,50	-0,60/-0,76%	-809.550	-63.704.080
DPM	16,25	+0,20/+1,25%	409.660	6.635.922	HPG	24,65	+0,15/+0,61%	-2.413.657	-59.240.376

HỆ THỐNG KHUYẾN NGHỊ CỦA VIETFIRST

Hệ thống khuyến nghị của VFS được xây dựng dựa trên sự chênh lệch giữa giá cổ phiếu thị trường tại thời điểm đánh giá và giá mục tiêu 12 tháng

Hệ thống khuyến nghị	Diễn giải
MUA	Nếu giá mục tiêu cao hơn giá thị trường từ 15% trở lên
THEO DÕI	Nếu giá mục tiêu cao hơn giá thị trường từ 5 – 15%
NĂM GIỮ	Nếu giá mục tiêu cao hơn giá thị trường không quá 5%
BÁN	Nếu giá mục tiêu thấp hơn giá thị trường tối thiểu 5%

© CÔNG TY CỔ PHẦN CHỨNG KHOÁN NHẤT VIỆT (VFS)

Hội sở Hồ Chí Minh

Lầu 1, 117 - 119 - 121 Nguyễn Du, P. Bến Thành, Q. 1, TP. HCM

Điện thoại: (84-8) 62556586 Fax: (84-8) 62556580

Website: www.vfs.com.vn

Chi nhánh Hà Nội

Tầng 9B, Tòa nhà Leadvisor place, 41A Lý Thái Tổ, P. Lý Thái Tổ, Q. Hoàn Kiếm, Hà Nội

Điện thoại: (84-4) 39288222 – Ext: 117 Fax: (84-4) 39338222

Tuyên bố miễn trách nhiệm: Bản quyền thuộc về Công ty CP Chứng khoán Nhất Việt (VFS). Những thông tin sử dụng trong báo cáo được thu thập từ những nguồn đáng tin cậy và VFS không chịu trách nhiệm về tính chính xác của chúng. Quan điểm thể hiện trong báo cáo này là của (các) tác giả và không nhất thiết liên hệ với quan điểm chính thức của VFS. Không một thông tin cũng như ý kiến nào được viết ra nhằm mục đích quảng cáo hay khuyến nghị mua/bán bất kỳ chứng khoán nào. Báo cáo này không được phép sao chép, tái bản bởi bất kỳ cá nhân hoặc tổ chức nào khi chưa được phép của VFS.