

Chỉ số thế giới

Dow Jones	+27.70	+0.09%
DAX*	+59.50	+0.42%
FTSE 100*	+166.3	+2.52%
Nikkei 225	+383.75	+1.28%
Hang Seng	+573.09	+0.11%

Hợp đồng tương lai chỉ số *

US 30*	+174.0	+0.55%
DAX*	+81.0	+0.67%
FTSE 100*	+183.5	+2.81%
Nikkei 225*	+500.0	+1.66%
Hang Seng*	+561.0	+1.86%

* Số liệu của phiên liền trước

Chỉ số trong nước

	HSX	HNX
Chỉ số	1,114.93	224.90
Thay đổi (%)	2.93	1.88
Thay đổi	31.75	4.14
Tổng GTGD (tỷ)	12,664.8	1,314.9
NĐTNN ròng (tỷ)	-494,51	-17,10
Tư doanh ròng (Tỷ)	769,67	
PE	17.54	14.54

HDTL chỉ số

	VN30	VN30F1
Chỉ số	1129.49	1130.3
Thay đổi (%)	3.38	3.51
Thay đổi	36.90	38.30
Basic		0.81

Nhóm ngành L2 (%)

	Ngày	Năm
Dầu khí	2.24%	24.6%
Hóa chất	0.57%	118.2%
Tài nguyên Cơ bản	1.69%	82.4%
Xây dựng và Vật liệu	1.88%	41.5%
Hàng & Dịch vụ CN	-0.3%	23.7%
Ô tô và phụ tùng	1.06%	-9.3%
Thực phẩm và đồ uống	2.49%	27.4%
Hàng cá nhân & GD	2.40%	26.6%
Y tế	0.77%	13.1%
Bán lẻ	1.15%	25.0%
Truyền thông	0.52%	-3.8%
Du lịch và Giải trí	3.16%	1.1%
Viễn thông	-0.9%	58.4%
Điện, nước & XD - KĐ	1.63%	13.1%
Bảo hiểm	3.78%	10.1%
Bất động sản	2.99%	26.3%
Dịch vụ tài chính	2.90%	81.0%
Ngân hàng	3.25%	23.4%
CNTT	3.95%	60.6%

XU HƯỚNG DÒNG TIỀN

Thị trường trong nước tiếp tục duy trì đà phục hồi cùng xu hướng thế giới. Độ rộng thị trường tích cực, tập trung ở nhóm VN30 và midcap. Độ rộng thị trường nghiêng về bên mua, toàn thị trường có 396 mã tăng/ 57 mã giảm. Thanh khoản thị trường tương đối mỏng do sát Tết, chỉ đạt 12.664 tỷ VND

Khối ngoại tiếp tục đà bán ròng với GTGD 368 tỷ đồng, trong khi đó tự doanh mua vào mạnh với GTGD 769 tỷ đồng.

Tâm lý thị trường trái ngược hoàn toàn trong phiên cuối cùng của năm âm lịch. Giới đầu tư quay trở lại mua đuổi rất hưng phấn chứ không còn chút dấu vết nào của những lo lắng, hốt hoảng hôm qua.

PHÂN TÍCH KỸ THUẬT & KHUYẾN NGHỊ**Phân tích kỹ thuật:**

VN-Index tăng mạnh hơn 31 điểm, tạo một cây nến xanh rộng, đóng cửa tại 1.114,9 điểm

Về mặt kỹ thuật: VN-Index đã tăng trở lại lên vùng 1.100 điểm, tuy nhiên thanh khoản thấp do giới đầu tư phần nào đã chốt lời trong phiên liền trước

Mức hỗ trợ 1.100 đang là hỗ trợ gần nhất. Mức kháng cự đáng lưu ý sẽ là vùng 1130 – 1140 điểm

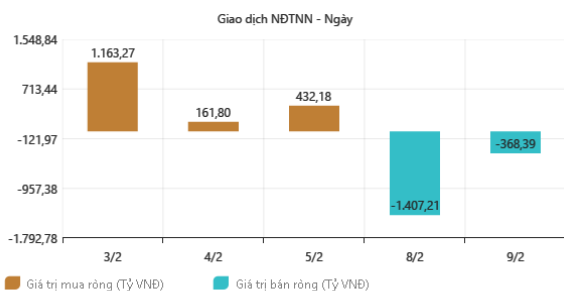
Khuyến nghị:

Sau một kỳ nghỉ Tết dài hơi, rủi ro vẫn còn đó. Bất chấp sự tích cực vào phiên cuối cùng của năm âm lịch 2020, diễn biến dịch bệnh Covid-19 vẫn còn phức tạp và là điều cần chú ý. Do đó khuyến nghị của chúng tôi vẫn là thận trọng quan sát, giải ngân tiền thít vào cổ phiếu tốt nếu thị trường có dấu hiệu tích cực.



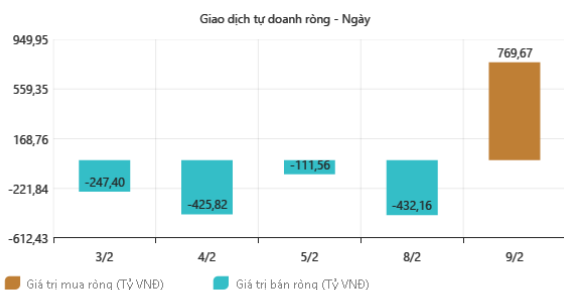
TIN TỨC NỔI BẬT TRONG NGÀY

GIAO DỊCH NƯỚC NGOÀI TRÊN HSX



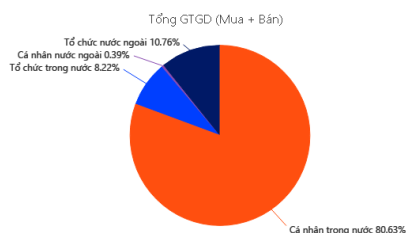
FiinPro

GIAO DỊCH TƯ DOANH TRÊN HSX



FiinPro

GIAO DỊCH THEO LOẠI NHÀ ĐẦU TƯ



FiinPro

The Straits Times: Chuyên gia nói gì về tiềm lực kinh tế Việt Nam trên nền bất định?

The Straits Times (Singapore) nhận định, thành công của Việt Nam đã khiến cho nhiều quốc gia láng giềng phải ghen tị. Việt Nam đã đạt được kết quả kinh tế tương đối tốt bất chấp ảnh hưởng nặng nề bởi đại dịch Covid-19. Trong đó, tốc độ tăng trưởng kinh tế Việt Nam năm 2020 đạt 2,91% - con số tốt nhất trong khu vực.

<https://cafef.vn/the-straits-times-chuyen-gia-noi-gi-ve-tiem-luc-kinh-te-viet-nam-tren-nen-bat-dinh-20210216122106386.chn>

50 doanh nghiệp lớn nhất sàn chứng khoán mang về hơn 240.000 tỷ đồng lợi nhuận trong năm 2020

Trong đó TOP 10 doanh nghiệp đứng đầu CLB lãi nghìn tỷ báo lãi hơn 133.000 tỷ đồng.

<https://cafef.vn/50-doanh-nghiep-lon-nhat-san-chung-khoan-mang-ve-hon-240000-ty-dong-loi-nhuan-trong-nam-2020-20210213152503433.chn>

ĐIỂM NHẤN VĨ MÔ

Một số chính sách và thông tin vĩ mô lớn ảnh hưởng tới TTCK 2021			
Vĩ mô quốc tế:		Ảnh hưởng	
1	FED, ECB nói lỏng tiền tệ, hạ/giữ nguyên lãi suất	Tích cực	Đang ảnh hưởng
2	Kinh tế Trung Quốc hồi phục mạnh	Tích cực	Đang ảnh hưởng
3	Chiến tranh thương mại Mỹ - Trung	Tích cực	Đang ảnh hưởng
4	Lộ trình Vắc Xin Covid 19 tích cực	Tích cực	Đang ảnh hưởng
Vĩ mô Việt Nam:			
1	Sửa đổi luật đầu tư – luật doanh nghiệp	Tích cực	Chưa ảnh hưởng
2	Nâng hạng thị trường sơ cấp FTSE Russell, tăng tỷ trọng trong rổ MSCI Frontier	Tích cực	Đang ảnh hưởng
3	Cổ phần hóa và thoái vốn DNNN	Tích cực	Đang ảnh hưởng
4	NHNN giảm lãi suất, CP đẩy mạnh đầu tư công	Tích cực	Đang ảnh hưởng
5	Việt Nam nằm trong danh sách thao túng tiền tệ, tỷ giá USD/VND giảm mạnh	Tích cực	Đang ảnh hưởng
6	Các hiệp định thương mại tự do: EVFTA, UKVFTA, RCEP ASEAN	Tích cực	Đang ảnh hưởng
7	Luật chứng khoán sửa đổi	Tích cực	Đang ảnh hưởng
8	Cho phép bán chứng khoán chờ về	Tích cực	Chưa ảnh hưởng

Analyst: Lê Nguyễn Đình Huỳnh. Email: huynh.le@vfs.com.vn

DANH MỤC CỔ PHIẾU ĐÃ KHUYẾN NGHỊ

STT	Mã cổ phiếu	Giá hiện tại	Giá mua	Ngày mua	Giá mục tiêu	Giá cắt lỗ	Giá bán	Ngày bán	Tỷ lệ %	Ghi chú
1	HPG	40.9	22.9	5/8/2020	50	20			78.6%	

DANH MỤC CỔ PHIẾU ĐÃ CHÓT

STT	Mã cổ phiếu	Giá hiện tại	Giá mua	Ngày mua	Giá mục tiêu	Giá cắt lỗ	Giá bán	Ngày bán	Tỷ lệ %	Ghi chú
1	REE	36.9	33.8	05-08-20	38	32.7	37.2	31-08-20	10.1%	Gần giá mục tiêu, KC mạnh
2	FPT	49.5	46.3	05-08-20	53	43.5	50.3	31-08-20	8.6%	Cổ tức 10% TM 17/08/20
3	VHC	38.1	36.6	13-08-20	34.3	23.5	38.8	31-08-20	6.0%	Tăng tỷ trọng tiền mặt
4	CMX	14.9	13.64	13-08-20	19	14	15.2	31-08-20	11.4%	CP thưởng 10:1 ngày 26/08/2020
5	VCB	83.6	82	13-08-20	63	41.2	84.5	07-09-20	3.0%	Tăng tỷ trọng tiền mặt
6	PHR	56.5	53.2	13-08-20	42	35	58	31-08-20	9.0%	Tăng tỷ trọng tiền mặt
7	SJS	22.9	22.2	24-08-20	28	21	23	04-09-20	3.6%	Tăng tỷ trọng tiền mặt
8	PLX	52.5	46.9	24-08-20	65	45	53.1	31-08-20	13.2%	Tăng tỷ trọng tiền mặt
9	PVB	17.9	16.3	24-08-20	24	15	18.1	31-08-20	11.0%	Cổ tức 10% tiền mặt 24/09/2020
10	MBB	17.7	17.4	24-08-20	24	17	18.05	07-09-20	1.7%	CP có dấu hiệu suy yếu
11	PVD	11.3	10.55	24-08-20	19	10	11.55	04-09-20	9.5%	Tăng tỷ trọng tiền mặt
12	PVS	12.7	12.2	24-08-20	24	11.5	12.9	04-09-20	5.7%	Tăng tỷ trọng tiền mặt
13	CTD	76.2	78.2	24-08-20	111	75	76	01-09-20	-2.6%	Cổ tức 30% 28/08/2020, CP suy yếu
14	MSN	54.6	52.8	24-08-20	65	48.5	56.6	07-09-20	7.2%	CP có dấu hiệu suy yếu
15	GEX	25.95	21.3	25-08-20	28	20	25.95	07-09-20	21.8%	Đã tăng hơn 20% kể từ điểm mua

THÔNG KÊ TRONG NGÀY

Ngày	Mã phái sinh	+/-	Mở cửa	Đóng cửa	Thấp nhất	Cao nhất	Khớp lệnh	
							Khối lượng (Hợp đồng)	Giá trị (tỷ VNĐ)
09/02/2021	VN30F2102	38.30 (3.51%)	1099.8	1130.3	1142.9	1095	203,704	
09/02/2021	VN30F2103	38 (3.45%)	710	723	732	1103.5	7,345	
09/02/2021	VN30F2106	35.20 (3.18%)	709.9	720	725.9	1107.9	147	
09/02/2021	VN30F2109	44.70 (4.06%)	710	716	724.8	1106.2	106	

TOP 5 TĂNG GIÁ HSX					TOP 5 GIẢM GIÁ HSX				
Mã	Giá ĐC	+/-	KLGD (CP)	GTGD (Tr VND)	Mã	Giá ĐC	+/-	KLGD (CP)	GTGD (Tr VND)
GMC	31,35	+2,05/+7,00%	142.900		SHI	18,00	-1,35/-6,98%	800	
DXG	22,95	+1,50/+6,99%	9.518.700		CLW	23,45	-1,75/-6,94%	200	
EVG	9,64	+0,63/+6,99%	399.000		TTB	6,36	-0,47/-6,88%	1.642.700	
ITA	5,99	+0,39/+6,96%	9.144.400		SVT	13,60	-1,00/-6,85%	19	
VPB	38,50	+2,50/+6,94%	11.427.300		VAF	8,53	-0,62/-6,78%	2	

TOP 5 TĂNG GIÁ HNX					TOP 5 GIẢM GIÁ HNX				
Mã	Giá ĐC	+/-	KLGD (CP)	GTGD (Tr VND)	Mã	Giá ĐC	+/-	KLGD (CP)	GTGD (Tr VND)
S99	19,90	+1,80/+9,94%	1.210.000		VBC	21,30	-2,20/-9,36%	2	
BNA	32,20	+2,90/+9,90%	177		PSE	8,00	-0,80/-9,09%	400	
HHC	92,20	+8,30/+9,89%	4		NBP	12,40	-1,20/-8,82%	400	
MHL	3,40	+0,30/+9,68%	200		CAN	23,10	-2,20/-8,70%	100	
HBE	8,00	+0,70/+9,59%	5		TFC	6,30	-0,60/-8,70%	2	

TOP MUA RÒNG HSX					TOP BÁN RÒNG HSX				
Mã	Giá ĐC	+/-	KLGD (CP)	GTGD (Tr VND)	Mã	Giá ĐC	+/-	KLGD (CP)	GTGD (Tr VND)
KBC	38,60	+1,40/+3,76%	2.580.000	96.391.207	VCB	97,20	+3,10/+3,29%	-1.981.000	-186.438.581
MSN	88,70	+3,10/+3,62%	362	31.641.514	HPG	41,80	+0,90/+2,20%	-2.967.800	-122.115.980
GMD	30,60	+1,05/+3,55%	1.037.200	31.241.861	MBB	24,75	+0,85/+3,56%	-3.578.800	-87.006.870
DGW	84,90	+5,50/+6,93%	302	25.300.425	VRE	31,55	+0,65/+2,10%	-2.333.400	-72.210.623
LPB	14,70	+0,55/+3,89%	1.563.800	22.832.286	SSI	31,75	+1,15/+3,76%	-1.555.900	-48.342.458

HỆ THỐNG KHUYẾN NGHỊ CỦA VIETFIRST

Hệ thống khuyến nghị của VFS được xây dựng dựa trên sự chênh lệch giữa giá cổ phiếu thị trường tại thời điểm đánh giá và giá mục tiêu 12 tháng

Hệ thống khuyến nghị	Diễn giải
MUA	Nếu giá mục tiêu cao hơn giá thị trường từ 15% trở lên
THEO DÕI	Nếu giá mục tiêu cao hơn giá thị trường từ 5 – 15%
NĂM GIỮ	Nếu giá mục tiêu cao hơn giá thị trường không quá 5%
BÁN	Nếu giá mục tiêu thấp hơn giá thị trường tối thiểu 5%

© CÔNG TY CỔ PHẦN CHỨNG KHOÁN NHẤT VIỆT (VFS)

Hội sở Hồ Chí Minh

Tòa nhà Central Park, lầu 1, 117 - 119 - 121 Nguyễn Du, P. Bến Thành, Q. 1, TP. HCM

Điện thoại: (84-8) 62556586 Fax: (84-8) 62556580

Website: www.vfs.com.vn

Chi nhánh Hà Nội

Tầng 9B, Tòa nhà Leadvisor place, 41A Lý Thái Tổ, P. Lý Thái Tổ, Q. Hoàn Kiếm, Hà Nội

Điện thoại: (84-4) 39288222 – Ext: 117 Fax: (84-4) 39338222

Tuyên bố miễn trách nhiệm: Bản quyền thuộc về Công ty CP Chứng khoán Nhất Việt (VFS). Những thông tin sử dụng trong báo cáo được thu thập từ những nguồn đáng tin cậy và VFS không chịu trách nhiệm về tính chính xác của chúng. Quan điểm thể hiện trong báo cáo này là của (các) tác giả và không nhất thiết liên hệ với quan điểm chính thức của VFS. Không một thông tin cũng như ý kiến nào được viết ra nhằm mục đích quảng cáo hay khuyến nghị mua/bán bất kỳ chứng khoán nào. Báo cáo này không được phép sao chép, tái bản bởi bất kỳ cá nhân hoặc tổ chức nào khi chưa được phép của VFS.