

Vn-index
1.087,15 +2,59% ↑ 207 40 ↓ 84



Hnx-index
125,85 +1,24% ↑ 91 49 ↓ 50



XU HƯỚNG DÒNG TIỀN

Thị trường chung tiếp tục tăng điểm, tiếp nối đà hồi phục từ những phiên trước tết nguyên đán, tính từ đáy thấp nhất khoảng 975 điểm, Vnindex đã hồi phục mạnh mẽ trên 108 điểm và đang tiến sát vùng đỉnh cũ 1100-1120 điểm. Nhiều cổ phiếu tiếp tục thể hiện sức mạnh so với thị trường chung khi vượt hẳn vùng đỉnh cũ như một số cổ phiếu nhóm ngân hàng VPB(+3,4%), BID(+2,5%), ACB(+1,8%), VIC(+4,5%). Nhóm cổ phiếu đang tiệm cận vùng đỉnh cũ như VCB, DXG, CTG bị chốt lời khá mạnh trong phiên hôm nay khi lượng hàng bắt đáy về tài khoản. Thanh khoản Vnindex tăng 1,72% về lượng và 18,18% về giá trị so với phiên giao dịch trước tết tuy nhiên, thanh khoản sụt giảm đáng kể chỉ bằng khoảng 62,94% về lượng và 67% về giá trị so với những phiên cao điểm của thị trường từ 25 đến 29/1, cho thấy đà tăng của thị trường chưa thực sự bền vững. Thị trường vẫn cần những phiên điều chỉnh, hoặc tích lũy để lôi kéo thêm dòng tiền trước khi vượt những đỉnh cao mới. Nước ngoài tiếp tục bán ròng phiên thứ 4 liên tiếp tập trung ở một số mã HPG, HDB, VRE, PAN, CTD.

PHÂN TÍCH KỸ THUẬT

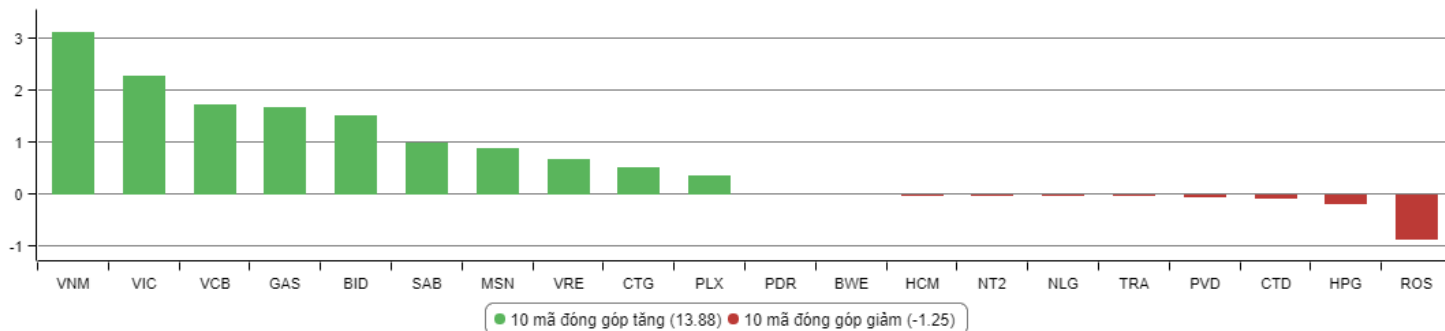
Vnindex và HNX index tạo cây nến xanh thân ngắn, có gap nhỏ, cho thấy tâm lý hưng phấn của nhà đầu tư sau kỳ nghỉ lễ kéo dài đồng thời đón nhận nhiều tin tốt từ chứng khoán thế giới. Cả Vnindex và HNX index đều đã quay trở lại kênh tăng giá ngắn hạn kéo dài từ đầu tháng 1, đều đóng cửa trên ngưỡng hỗ trợ quan trọng MA10, MA20 cho thấy tín hiệu tích cực trong ngắn hạn. Tuy nhiên với thanh khoản tương đối thấp nên nhà đầu tư cần thận trọng và theo chúng tôi, thị trường cần điều chỉnh hoặc tạo nền tích lũy trong những phiên tới để lôi kéo dòng tiền, giúp đà tăng bền vững hơn.

CHIẾN LƯỢC GIAO DỊCH

Thị trường tăng điểm kèm thanh khoản thấp là những điều thường thấy hàng năm sau kỳ nghỉ lễ, do đó phiên giao dịch ngày hôm nay chưa nói lên được nhiều điều. Thị trường vẫn cần kiểm định lại sức mạnh trong những phiên tới, đặc biệt là cần cải thiện về thanh khoản cũng như dòng tiền để đà tăng bền vững hơn. Hơn nữa Vnindex và Hnx Index cũng đã hồi phục thẳng đứng theo đáy chữ V trong 4 phiên liên tiếp vừa qua và đang tiệm cận lại vùng đỉnh cũ với Vnindex là vùng 1100-1120 điểm, HNX-index là vùng từ 126 đến 128 điểm. Do đó nhà đầu tư trading ngắn hạn vẫn nên thận trọng trong giai đoạn hiện tại, có thể xem xét chốt lời dần nếu đã mua được cổ phiếu với giá tốt tại những phiên trước tết nguyên đán, tránh mua đuổi những cổ phiếu đã tăng nóng trong 4 phiên vừa qua để tránh gặp bất lợi trong ngắn hạn. Trường hợp thị trường vượt đỉnh cũ một cách mạnh mẽ với thanh khoản tốt, có thể giải ngân dần tại những nhịp điều chỉnh tiếp theo. Nhà đầu trung hạn và đồng hành theo giá trị doanh nghiệp tiếp tục nắm giữ những cổ phiếu có kết quả kinh doanh tốt, hệ số P/e hợp lý, cổ tức đều đặn và tiềm năng tăng trưởng mạnh mẽ trong tương lai như VPB, NCT, WCS, TCT,...

Hạn chế giao dịch tại nhóm cổ phiếu đầu cơ, có tỷ lệ pha loãng cao, không có nhiều tin tức hỗ trợ.

TOP CỔ PHIẾU ẢNH HƯỞNG VN-INDEX



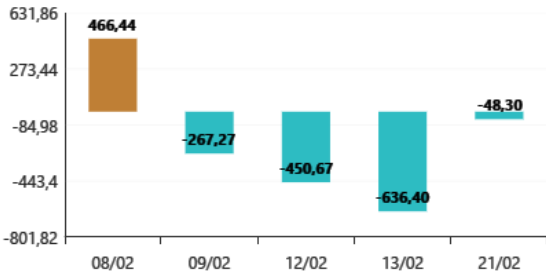
DANH MỤC ĐÃ KHUYẾN NGHỊ

STT	Mã cổ phiếu	Giá hiện tại	Giá mua	Ngày mua	Giá mục tiêu	Giá cắt lỗ	Giá bán	Ngày bán	Tỷ lệ %	Ghi chú
1	NTL	9,5	8,65	07/11/2017	12	8.5	-	-		Chưa chốt Đã điều chỉnh cổ tức 10%
2	VJC	-	116,2	09/11/2017	138	105	-	26/01/2018	+84%	Chốt lời ngắn hạn
3	SHB	-	7,8	14/11/2017	10	7.3	9.5	05/12/2017	22%	Đã chốt
4	DRC	-	22,2	15/11/2017	27	20	29,4	16/01/2018	32%	Đã chốt
5	PVS	-	16,4	17/11/2017	20	15.7	19.5	05/12/2017	+19%	Đã chốt
6	HNF	-	32	20/11/2017	45	27	47	24/11/2017	+47%	Đã chốt
7	DHG	-	102	21/11/2017	120	90	110	16/01/2018	+9%	Đã chốt Điều chỉnh cổ tức 15%
8	VGC	23,9	25,7	27/11/2017	30	22	-	-	-	Chưa chốt
9	VCW	38,4	40	30/11/2017	50	35	-	-	-	Chưa chốt
10	VOC	-	20,5	07/12/2017	25	18	18	16/01/2018	-12,19%	Đã chốt
11	TMT	-	9,7	08/12/2017	11	8,6	8,6	11/01/2018	-11,34%	Đã chốt
12	REE	39,7	38	12/12/2017	50	35	-	-	-	Chưa chốt
13	VPB	-	38,5	18/12/2017	50	35	52,5	01/02/2018	+36%	Đã chốt
14	VCG	-	22,2	18/12/2017	28	20	25	01/02/2018	+12,61%	Đã chốt Điều chỉnh cổ tức 8%
15	PVE	7,4	8,6	27/12/2017	11	7,7				Chưa chốt
16	PC1	-	38,7	04/01/2018	46	37	37	05/02/2018	-4,39%	Đã chốt
17	SHS	22,6	21,7	09/01/2018	30	19				Chưa chốt
18	TVN	10,2	10	10/01/2018	14	8				Chưa chốt
19	VGG	58	62	25/01/2018	75	55				Chưa chốt
20	VRE	49,5	47,75	13/02/2018	60	42				Chưa chốt

GD NƯỚC NGOÀI TRÊN HSX

PHÂN TÍCH TIN TỨC NỔI BẬT

Giao dịch NĐTNN 7 ngày gần nhất



Giá trị mua ròng (Tỷ VNĐ)

Giảm giá xăng, giữ nguyên giá dầu

Các mặt hàng xăng, dầu (trừ dầu hoả) giảm giá trong kỳ điều hành đầu tiên sau đợt nghỉ Tết Nguyên đán 2018. Thông tin từ liên Bộ Công Thương - Tài chính cho biết, cơ quan này quyết định giảm giá bán lẻ xăng dầu (trừ dầu hoả giữ nguyên giá bán) và giảm mức chi sử dụng Quỹ bình ổn giá.

Theo đó, mức chi Quỹ bình ổn với xăng E5 RON 92 giảm 541 đồng, về mức 600 đồng một lít; dầu hoả giảm 605 đồng, còn 105 đồng một lít. Các mặt hàng xăng RON 95, dầu diesel và dầu madut mức chi Quỹ giảm về 0 đồng một lít, kg so với kỳ điều hành ngày 3/2. Động thái này của nhà điều hành được giải thích nhằm mục tiêu kiểm soát lạm phát, hạn chế tăng chỉ số giá tiêu dùng (CPI).

Tại kỳ điều hành lần này, dù chưa tính toán giá cơ sở mặt hàng xăng RON 95, nhà điều hành yêu cầu các doanh nghiệp kinh doanh xăng dầu đầu mỗi giảm 400 đồng một lít nhằm tạo khoảng cách hợp lý với các mặt hàng còn lại, nhất là xăng sinh học E5 RON 92.

Sau giảm chi Quỹ bình ổn, giá xăng E5 RON 92 không cao hơn 18.340 đồng một lít; xăng RON 95-III và RON 95 - IV có mức giá bán mới lần lượt là 19.980 đồng và 20.180 đồng một lít, và dầu madut 12.528 đồng một kg. Riêng dầu hoả giữ nguyên giá bán 14.560 đồng một lít. Như vậy, giá xăng E5 được giảm trong khoảng 330 đồng một lít, dầu diesel giảm khoảng 230 đồng mỗi lít. Theo dữ liệu của Bộ Công Thương, giá xăng thành phẩm bình quân trên thị trường Singapore ở mức 73,062 USD một thùng, dầu diesel là 78,319 USD một thùng...

VinaCapital đầu tư 45 triệu USD vào PV Power, nhà máy lọc dầu Bình Sơn trong đợt IPO

Quỹ Vietnam Opportunity Fund (VOF) thuộc VinaCapital đã đầu tư gần 45 triệu USD mua cổ phần của 2 đơn vị thuộc Tập đoàn dầu khí Việt Nam là PV Power và Nhà máy lọc dầu Bình Sơn trong đợt IPO vào tháng 1.

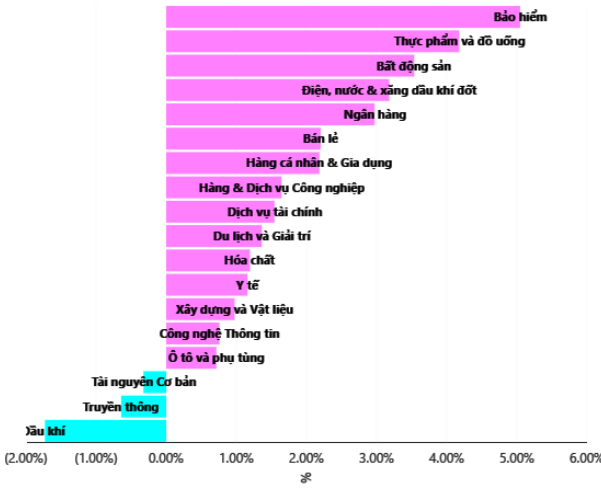
Theo thông tin mới nhất, mức giá trúng của VOF thấp hơn giá bình quân của thương vụ IPO Nhà máy lọc hóa dầu Bình Sơn là 23.000 đồng/cp (1,01USD). Theo đó, quỹ chủ lực của VinaCapital đã đầu tư mua khoảng 10% cổ phần của BSR với tổng giá trị khoản đầu tư khoảng 25 triệu USD.

Một thị trường tiềm năng với 33% thị phần được nắm giữ bởi BSR khiến đơn vị này trở thành khoản đầu tư tiềm năng nhất theo quan điểm của quỹ VOF (apple of eyes). Theo VOF, hoạt động kinh doanh nhà máy lọc dầu có xu hướng ít bị ảnh hưởng bởi sự biến động của giá dầu so với các phân đoạn khác của ngành dầu khí.

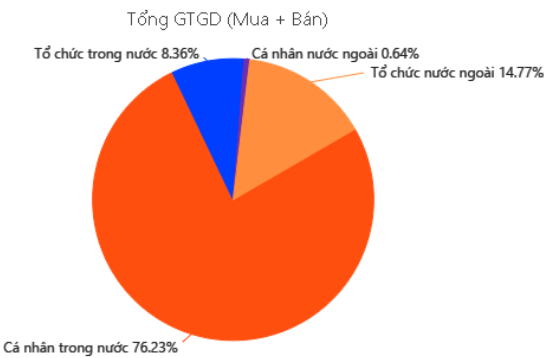
Bên cạnh đó, VOF cũng đã đầu tư hơn 20 triệu USD vào PV Power, công ty điện lớn thứ hai tại Việt Nam, với tổng công suất 4,2 GW thuộc thị trường điện tiềm năng giá trị 1,5 tỷ USD. Theo quỹ VOF, khoản đầu tư vào PV Power cũng rất hấp dẫn với P/E ước tính là 11,5x ở mức giá khởi điểm là 14.400 đồng (0,63 USD).

Đợt IPO của PV Power và BSR đã mang về lần lượt 308 triệu USD và 245 triệu USD trong tháng vừa qua, cao hơn kỳ vọng của Chính phủ, điều này đánh dấu bước tiến quan trọng trong quá trình cổ phần hoá các doanh nghiệp nhà nước tại Việt Nam.

TĂNG, GIẢM NGÀNH TRONG NGÀY



GIAO DỊCH THEO LOẠI NHÀ ĐẦU TƯ



THỐNG KÊ TRONG NGÀY

Ngày	Mã phái sinh	+/-	Mở cửa	Cao nhất	Thấp nhất	Đóng cửa	Khớp lệnh	
							Khối lượng (Hợp đồng)	Giá trị (tỷ VND)
02/21/2018	VN30F1803	+1.60%	1.074,20	1.092,50	1.074,20	1.082,00	16.094	1.744,29
02/21/2018	VN30F1804	0.00%	1.074,00	1.095,00	1.073,00	1.094,00	1.375	149,31
02/21/2018	VN30F1806	+1.57%	1.099,90	1.106,80	1.097,00	1.102,00	326	35,92
02/21/2018	VN30F1809	+1.28%	1.125,30	1.139,80	1.125,30	1.132,10	186	21,11

TOP 5 TĂNG GIÁ HSX					TOP 5 GIẢM GIÁ HSX				
Mã	Giá ĐC	+/-	KLGD (CP)	GTGD (Tr VND)	Mã	Giá ĐC	+/-	KLGD (CP)	GTGD (Tr VND)
LCM	1,07	+7,00%	357.300		BTT	37,20	-7,00%	750	
DTT	10,70	+7,00%	100		TNC	12,65	-6,99%	100	
GIL	41,30	+6,99%	122.180		TMS	41,30	-6,98%	11.520	
HVX	3,98	+6,99%	10		RIC	7,16	-6,89%	970	
HTL	32,20	+6,98%	40		FUCVREIT	11,55	-6,85%	2.910	

TOP 5 TĂNG GIÁ HNX					TOP 5 GIẢM GIÁ HNX				
Mã	Giá ĐC	+/-	KLGD (CP)	GTGD (Tr VND)	Mã	Giá ĐC	+/-	KLGD (CP)	GTGD (Tr VND)
CKV	17,60	+10,00%	600		BBS	9,00	-10,00%	133	
POT	20,00	+9,89%	3.210		LCS	5,40	-10,00%	34.400	
NBW	16,70	+9,87%	100		VTJ	7,40	-9,76%	100	
TPH	7,80	+9,86%	100		ARM	32,40	-9,75%	400	
VC7	15,90	+9,66%	34.525		CTT	8,40	-9,68%	100	

TOP MUA RÒNG HSX				TOP BÁN RÒNG HSX			
Mã chứng khoán	Giá	+/-	GT Mua ròng (Tr. VND)	Mã chứng khoán	Giá	+/-	GT Bán ròng (Tr.VND)
SSI	35,10	+2,78%	40.306.050	HPG	60,00	-0,99%	-194.179.610
STB	16,30	+2,52%	14.047.760	HDB	46,70	+0,21%	-25.149.430
VJC	199,00	0,00%	12.352.960	VRE	49,50	+3,02%	-20.973.330
DPM	23,00	+5,99%	8.044.640	PAN	54,50	+6,86%	-14.348.100
DXG	31,45	+2,78%	6.546.760	CTD	185,00	-2,27%	-13.439.490

HỆ THỐNG KHUYẾN NGHỊ CỦA VIETFIRST

Hệ thống khuyến nghị của VFS được xây dựng dựa trên sự chênh lệch giữa giá cổ phiếu thị trường tại thời điểm đánh giá và giá mục tiêu 12 tháng

Hệ thống khuyến nghị	Diễn giải
MUA	Nếu giá mục tiêu cao hơn giá thị trường từ 15% trở lên
THEO DÕI	Nếu giá mục tiêu cao hơn giá thị trường từ 5 – 15%
NĂM GIỮ	Nếu giá mục tiêu cao hơn giá thị trường không quá 5%
BÁN	Nếu giá mục tiêu thấp hơn giá thị trường tối thiểu 5%

© CÔNG TY CỔ PHẦN CHỨNG KHOÁN NHẤT VIỆT (VFS)

Hội sở Hồ Chí Minh

Tòa nhà Central Park, lầu 2, 117 – 119 Nguyễn Du, P. Bến Thành, Q. 1, TP. HCM

Điện thoại: **(84-8) 62556586** Fax: **(84-8) 62556580**

Website: www.vfs.com.vn

Chi nhánh Hà Nội

Tầng 10, Tòa nhà Sentinel Place, 41A Lý Thái Tổ, P. Lý Thái Tổ, Q. Hoàn Kiếm, Hà Nội

Điện thoại: **(84-4) 39288222 – Ext: 117** Fax: **(84-4) 39338222**

Tuyên bố miễn trách nhiệm: Bản quyền thuộc về Công ty CP Chứng khoán Nhất Việt (VFS). Những thông tin sử dụng trong báo cáo được thu thập từ những nguồn đáng tin cậy và VFS không chịu trách nhiệm về tính chính xác của chúng. Quan điểm thể hiện trong báo cáo này là của (các) tác giả và không nhất thiết liên hệ với quan điểm chính thức của VFS. Không một thông tin cũng như ý kiến nào được viết ra nhằm mục đích quảng cáo hay khuyến nghị mua/bán bất kỳ chứng khoán nào. Báo cáo này không được phép sao chép, tái bản bởi bất kỳ cá nhân hoặc tổ chức nào khi chưa được phép của VFS.