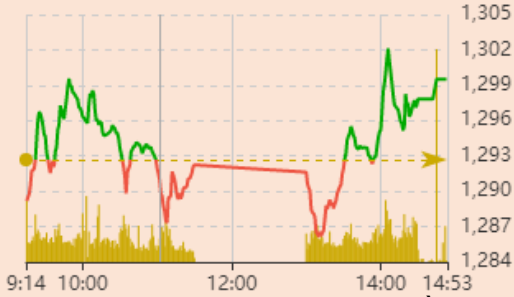


Vận động trong ngày



Nguồn: Fireant

Thay đổi chỉ số

Chỉ số trong nước	HSX	HNX
Chỉ số	1.299,52	315,37
Thay đổi (%)	0,53%	-0,12%
Thay đổi	6,84	-0,39
Tổng KLGD	539,79	74,62
Tổng GTGD	16.025,34	1.879,03
NĐTNN ròng (tỷ)	599,72	56,53
Tự doanh ròng (Tỷ)	319,62	43,46
PE	13,81	15,24

HDTL chỉ số	VN30	VN30F1
Chỉ số	1.335,49	1.326,00
Thay đổi (%)	0,22%	0,42%
Thay đổi	2,9	5,5
Basis	9,49	

Tăng giảm nhóm ngành

Nhóm ngành L2 (%)	Ngày	Năm
Dầu khí L2	2,44%	109,5%
Hóa chất L2	1,00%	149,7%
Tài nguyên Cơ bản L2	-0,72%	133,7%
XD và Vật liệu L2	0,68%	65,8%
Hàng & Dịch vụ CN L2	1,06%	56,4%
Ô tô và phụ tùng L2	-0,18%	48,8%
Thực phẩm và đồ uống	0,78%	28,5%
Hàng cá nhân & GD L2	0,85%	95,2%
Y tế L2	-0,56%	21,3%
Bán lẻ L2	0,68%	145,5%
Truyền thông L2	-0,54%	8,2%
Du lịch và Giải trí L2	0,00%	15,9%
Viễn thông L2	-1,95%	17,7%
Điện, nước & xăng L2	2,08%	59,2%
Bảo hiểm L2	0,32%	39,8%
Bất động sản L2	-0,01%	57,5%
Dịch vụ tài chính L2	-0,05%	225,3%
Ngân hàng L2	0,00%	102,3%
CNTT L2	1,26%	147,4%

XU HƯỚNG DÒNG TIỀN

- VN- Index tăng 6,84 điểm (+0,53%) lên mốc 1.299,52 điểm. Độ rộng thị trường nghiêng về phe bán với 275 mã giảm và 175 mã tăng. Cuối phiên chiều lực cầu hoạt động sôi nổi và áp đảo lực bán, giúp chỉ số đảo chiều chốt phiên trong sắc xanh.

- Nhóm dầu khí, cảng biển, phân bón, thủy sản là điểm sáng của thị trường và thu hút dòng tiền khi có nhiều mã tăng kịch trần. Bên cạnh đó, một số mã Bluechips cũng tăng mạnh góp phần tích cực lên chỉ số như VCB, MSN, VHM.

- Ngược lại, nhóm ngân hàng phân hóa và có nhiều mã tác động tiêu cực đến chỉ số. Nhóm bất động sản, thép, chứng khoán cũng tiếp tục chịu áp lực điều chỉnh.

- Trên sàn HOSE, khối ngoại mua ròng phiên thứ tư liên tiếp với giá trị 698,34 tỷ đồng và tập trung vào các cổ phiếu như DGC, VHM, DPM, góp phần giúp các cổ phiếu này giao dịch tích cực.

- Dòng tiền tiếp tục luân chuyển giữa các nhóm ngành đặc biệt là tìm đến nhóm dẫn dắt tiềm năng như dầu khí và Bluechips cho thấy tâm lý tích cực của thị trường

PHÂN TÍCH KỸ THUẬT & KHUYẾN NGHỊ

Phân tích kỹ thuật:

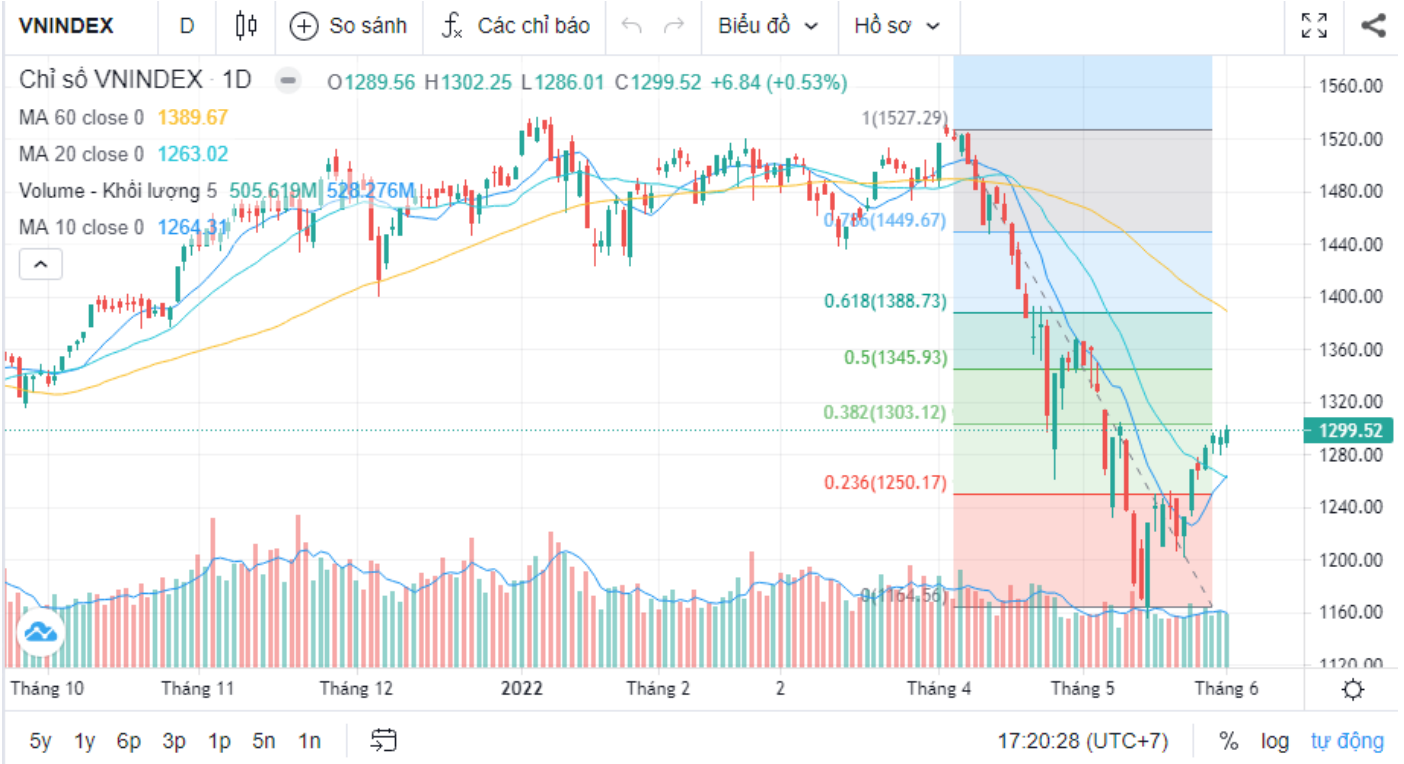
Mặc dù thanh khoản thấp hơn mức trung bình 20 phiên nhưng biên độ tăng giá đã mở rộng so với hai phiên tích lũy trước. Đồng thời, diễn biến giảm giá trong phiên cũng không còn lớn. Do đó, nhiều khả năng áp lực bán đang dần trở nên cạn kiệt và lực cầu đang dần trở nên áp đảo trong việc dẫn dắt xu hướng. Một phiên tăng điểm bứt phá khỏi vùng 1.300 điểm sẽ là sự xác nhận cho tín hiệu kiệt cung.

Khuyến nghị:

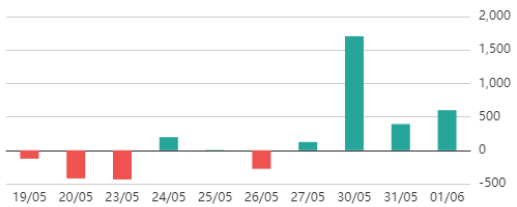
Nhà đầu tư nên giữ tỷ trọng cổ phiếu ở mức 50% và cơ cấu lại danh mục cổ phiếu, giảm tỷ trọng những cổ phiếu gặp áp lực chốt lời mạnh tại những ngưỡng kháng cự gần và gia tăng tỷ trọng các cổ phiếu còn nhiều dư địa tăng giá.

Kịch bản 1: VN-Index tiếp diễn đà tăng lên vùng 1.310.

Kịch bản 2: VN-Index dao động hẹp quanh vùng 1290-1.300.



Giao dịch nước ngoài trên HSX



DIỆM TIN TRONG NƯỚC

Tin kinh tế trong nước

["Nóng" giá xăng dầu, đại biểu Quốc hội lo ngại hiệu ứng "domino"](#)

[PMI tháng 5 đạt gần 55 điểm, sản lượng tăng cao nhất 13 tháng](#)

[Những chính sách có hiệu lực từ 1/6](#)

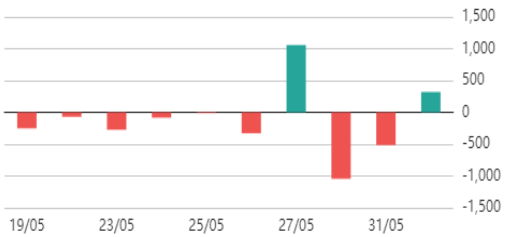
Tin doanh nghiệp trong nước

[Đất Xanh \(DXG\): Đã chốt xong deal mua 300 triệu USD trái phiếu quốc tế](#)

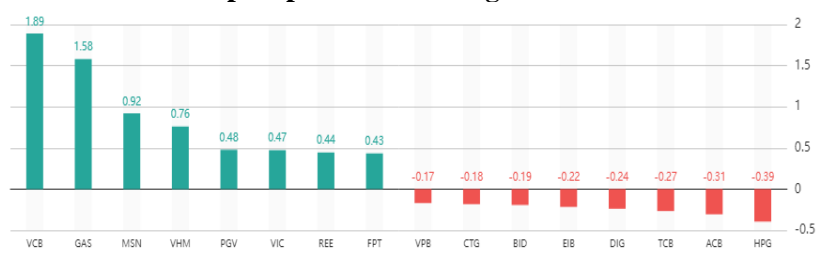
[Thị trường không thuận lợi, Haxaco rút hồ sơ chào bán gần 50 triệu cổ phiếu giá 12.000 đồng/cp](#)

[Sochem chốt quyền cổ tức tỷ lệ 15%](#)

Giao dịch tự doanh trên HSX



Top cổ phiếu ảnh hưởng đến chỉ số



Chỉ số thế giới

Dow Jones	-222,84	-0,68%
DAX	-187,63	-1,30%
FTSE100	7,6	0,10%
Nikkei 225	-89,63	-0,33%
Hang Seng	291,27	1,36%

Hợp đồng tương lai chỉ số

US30*	-119,7	-0,36%
DAX*	-195	-1,36%
FTSE100*	-6	-0,08%
Nikkei 225*	-140	-0,51%
Hang Seng*	402	1,88%

* Số liệu của phiên liền trước

ĐIỂM TIN KINH TẾ VÀ THỊ TRƯỜNG HÀNG HÓA THẾ GIỚI

Tin kinh tế thế giới

[Dân Thương Hải đổ ra đường mừng dỡ phong tỏa](#)[Cấm vận dầu Nga: EU được cảnh báo về cơn ác mộng tồi tệ nhất; 1 nước EU kêu gọi "tam nghị"](#)[Chứng khoán Mỹ giảm, Dow Jones mất hơn 200 điểm](#)

Tin hàng hóa thế giới

[Dòng chảy dầu thế giới đã được vẽ lại](#)[Giá quặng sắt Trung Quốc tăng trước thông tin Thương Hải chuẩn bị mở cửa trở lại](#)[Giá gas hôm nay 1/6: Tiếp đà tăng ngày thứ ba liên tiếp](#)

Bảng tổng sắp thay đổi giá thị trường hàng hóa

Mặt hàng	Đơn vị	Giá	% ngày	% tuần	% tháng	% năm	Cổ phiếu tác động
Năng lượng							
Dầu WTI	USD/thùng	114,67	-2,19%	-0,35%	9,53%	53,14%	GAS,BSR
Dầu Brent	USD/thùng	115,60	-4,99%	-3,21%	7,90%	48,62%	GAS,BSR
Xăng	UScent/gallon	4,08	0,99%	1,62%	18,60%	83,40%	PLX,OIL
Kim loại quý							
Vàng	USD/ounce	1.837,09	-1,03%	-0,84%	-3,13%	0,48%	PNJ
Bạc	USD/ounce	21,54	-1,87%	-2,53%	-5,28%	-7,43%	PNJ
Nông sản và gia súc							
Đậu tương	UScent/giạ	1.683,25	-2,81%	-2,83%	-1,46%	25,69%	HKB
Gạo	USD/cwt	17,55	0,34%	1,59%	2,69%	18,18%	VNM,GTN
Sữa	USD/cwt	25,20	0,04%	0,04%	3,32%	36,81%	
Cao su	JPY/Kg	251,00	0,80%	1,21%	1,62%	12,66%	DPR,PHR
Đường	UScent/lb	19,40	-1,07%	-0,72%	0,26%	2,75%	SBT,LSS
Cà phê	UScent/lb	231,25	0,78%	2,05%	3,91%	2,28%	CTP,DLG
Gỗ	USD/1000 board feet	653,50	-5,98%	-4,32%	-37,15%	-43,07%	PTB
Heo nạc	UScent/Lbs	107,98	-2,19%	-2,81%	7,02%	32,53%	DBC
Mặt hàng công nghiệp							
Quặng sắt	USD/tấn	138,50	1,47%	3,75%	-2,46%	19,40%	HSG,HPG
Thép	USD/tấn	4.522,00	-6,26%	-3,44%	-12,23%	-0,57%	HSG,HPG

THÔNG KÊ TRONG NGÀY

Thống kê hợp đồng phái sinh

Mã phái sinh	Thay đổi	Mở cửa	Đóng cửa	Thấp nhất	Cao nhất	KLGD
VN30F2206	5,50 (0,42%)	1.319,00	1.326,00	1.337,50	1.316,00	325.936
VN30F2207	8 (0,61%)	1.317,50	1.326,00	1.335,00	1.315,30	667
VN30F2209	10,50 (0,80%)	1.319,80	1.323,90	1.330,50	1.315,20	88
VN30F2212	0,40 (0,03%)	1.320,70	1.320,40	1.331,10	1.315,00	94

Top 5 tăng giá HSX

Mã	Giá ĐC	Thay đổi	KLGD
ACC	16,05	+1,05/+7,00%	261.500
HAH	88,8	+5,80/+6,99%	3.530.300
ACL	28,45	+1,85/+6,95%	992.800
IDI	26,2	+1,70/+6,94%	6.204.900
CMX	20,85	+1,35/+6,92%	3.389.400

Top 5 giảm giá HSX

Mã	Giá ĐC	Thay đổi	KLGD
SMA	9,59	-0,71/-6,89%	5.000
HOT	31,85	-2,35/-6,87%	100
HAI	3	-0,22/-6,83%	2.990.800
ROS	3,83	-0,28/-6,81%	8.137.100
VMD	25,25	-1,75/-6,48%	16.500

Top 5 tăng giá HNX

Mã	Giá ĐC	Thay đổi	KLGD
PEN	9,9	+0,90/+10,00%	2.700
HPM	17,6	+1,60/+10,00%	100
SDN	45,6	+4,10/+9,88%	300
VXB	15,9	+1,40/+9,66%	5.200
ALT	20,7	+1,80/+9,52%	100

Top 5 giảm giá HNX

Mã	Giá ĐC	Thay đổi	KLGD
CX8	9,9	-1,10/-10,00%	200
V12	17,2	-1,90/-9,95%	5.400
TSB	11,3	-1,20/-9,60%	600
SAF	55,3	-5,80/-9,49%	400
BST	17,4	-1,80/-9,38%	400

Top mua ròng HSX

Mã	Giá ĐC	Thay đổi	KLGD
DGC	229,8	+6,20/+2,77%	655.800
VHM	70,3	+0,70/+1,01%	1.229.600
DPM	61,9	+2,30/+3,86%	1.315.300
HPG	34,4	-0,35/-1,01%	1.832.200
MSN	115,0	+2,60/+2,31%	405.600

Top bán ròng HSX

Mã	Giá ĐC	Thay đổi	KLGD
E1VFN30	22,3	-0,30/-1,33%	-4.389.200
PNJ	114,9	-5,60/-4,65%	-573.100
DPM	59,6	+3,10/+5,49%	-928.300
GAS	117,7	+7,70/+7,00%	-161.100
VGC	40,1	-0,90/-2,20%	-455.160

02-06-2022

BẢN TIN CHỨNG KHOÁN NGÀY

ÁP LỰC BÁN GIẢM BỚT, VNINDEX GIỮ VỮNG NỀN TÍCH LŨY

DANH MỤC CỔ PHIẾU ĐÃ KHUYÊN NGHỊ

Mã cổ phiếu	Giá hiện tại	Giá mua	Ngày mua	Giá mục tiêu	Giá cắt lỗ	Giá bán	Ngày bán	Tỷ lệ %	Ghi chú
HPG	34,35	16,59	05/08/2020	30,5				107,1%	
ANV	56,4	27	22/07/2021	33,3				108,9%	
VHC	109,9	40,55	22/07/2021	43,5				171,0%	
ASM	19,1	18	31/05/2022	31				6,1%	
MWG	145,5	140	01/06/2022	163,5				3,9%	

HỆ THỐNG KHUYẾN NGHỊ CỦA VIETFIRST

Hệ thống khuyến nghị của VFS được xây dựng dựa trên sự chênh lệch giữa giá cổ phiếu thị trường tại thời điểm đánh giá và giá mục tiêu 12 tháng

Hệ thống khuyến nghị	Diễn giải
MUA	Nếu giá mục tiêu cao hơn giá thị trường từ 15% trở lên
THEO DÕI	Nếu giá mục tiêu cao hơn giá thị trường từ 5 – 15%
NẮM GIỮ	Nếu giá mục tiêu cao hơn giá thị trường không quá 5%
BÁN	Nếu giá mục tiêu thấp hơn giá thị trường tối thiểu 5%

THÔNG TIN LIÊN HỆ

Nguyễn Minh Hoàng	Chuyên viên phân tích cao cấp	hoang.nguyenminh@vfs.com.vn
Vũ Thị Hà Phương	Chuyên viên phân tích	phuong.vu@vfs.com.vn
Nguyễn Hoàng Long	Chuyên viên phân tích	long.nguyen@vfs.com.vn
Trần Minh Quân	Chuyên viên phân tích	quan.tran@vfs.com.vn

© CÔNG TY CỔ PHẦN CHỨNG KHOÁN NHẤT VIỆT (VFS)

Hội sở Hồ Chí Minh

Lầu 1, 117 - 119 - 121 Nguyễn Du, P. Bến Thành, Q. 1, TP. HCM

Điện thoại: **(84-8) 62556586** Fax: **(84-8) 62556580**

Website: www.vfs.com.vn

Chi nhánh Hà Nội

Tầng 9B, Tòa nhà Leadvisors place, 41A Lý Thái Tổ, P. Lý Thái Tổ, Q. Hoàn Kiếm, Hà Nội

Điện thoại: **(84-4) 39288222** – Ext: **117** Fax: **(84-4) 39338222**

Tuyên bố miễn trách nhiệm: Bản quyền thuộc về Công ty CP Chứng khoán Nhất Việt (VFS). Những thông tin sử dụng trong báo cáo được thu thập từ những nguồn đáng tin cậy và VFS không chịu trách nhiệm về tính chính xác của chúng. Quan điểm thể hiện trong báo cáo này là của (các) tác giả và không nhất thiết liên hệ với quan điểm chính thức của VFS. Không một thông tin cũng như ý kiến nào được viết ra nhằm mục đích quảng cáo hay khuyến nghị mua/bán bất kỳ chứng khoán nào. Báo cáo này không được phép sao chép, tái bản bởi bất kỳ cá nhân hoặc tổ chức nào khi chưa được phép của VFS.