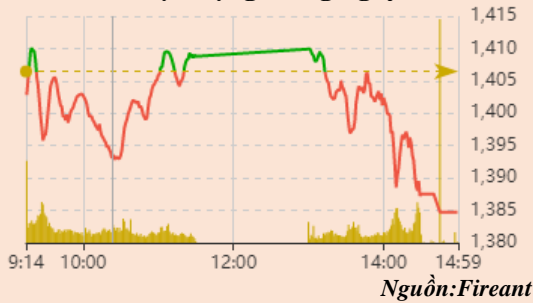


Vận động trong ngày



Thay đổi chỉ số

Chỉ số trong nước	HSX	HNX
Chỉ số	1.384,72	380,04
Thay đổi (%)	-1,55%	-3,22%
Thay đổi	-21,73	-12,65
Tổng KLGD	659,02	99,65
Tổng GTGD	20.484,26	2.356,78
NĐTNN ròng (tỷ)	440,59	20,68
PE	16,00	18,82

HĐTL chỉ số

	VN30	VN30F1
Chỉ số	1.435,50	1.440,00
Thay đổi (%)	-0,35%	-0,97%
Thay đổi	-5,11	-14,1
Basis	-4,50	

Tăng giảm nhóm ngành

Nhóm ngành L2 (%)	Ngày	Năm
Dầu khí L2	-3,34%	97,8%
Hóa chất L2	-6,00%	156,7%
Tài nguyên Cơ bản L2	-1,22%	147,2%
XD và Vật liệu L2	-3,77%	69,4%
Hàng & Dịch vụ CN L2	-2,09%	58,4%
Ô tô và phụ tùng L2	-2,18%	50,6%
Thực phẩm và đồ uống	-0,19%	31,0%
Hàng cá nhân & GD L2	-2,45%	97,0%
Y tế L2	-1,45%	27,0%
Bán lẻ L2	-1,08%	147,7%
Truyền thông L2	-2,52%	24,0%
Du lịch và Giải trí L2	-0,15%	19,4%
Viễn thông L2	-3,34%	35,4%
Điện, nước & xăng L2	-3,61%	50,2%
Bảo hiểm L2	-2,56%	48,6%
Bất động sản L2	-2,02%	59,6%
Dịch vụ tài chính L2	-1,60%	226,0%
Ngân hàng L2	-0,62%	101,3%
CNTT L2	-0,09%	138,1%

XU HƯỚNG DÒNG TIỀN

- VN- Index giảm 21,73 điểm (-1,55%) xuống mốc 1.384,72 điểm. Áp lực bán giải chấp vào phiên chiều cùng với việc cầu bắt đáy còn thận trọng là nguyên nhân khiến thị trường tiếp tục đỏ lửa khi có đến 381 mã giảm.
- Nhóm ngân hàng, chứng khoán, bất động sản, chìm trong sắc đỏ và tác động tiêu cực nhất đến thị trường. Bên cạnh đó, nhóm thép, bán lẻ quay đầu giảm giá vào cuối phiên cũng khiến thị trường giảm sâu.
- Trong khi đó, nhóm thủy sản là nhóm ngành duy nhất vẫn duy trì được sắc xanh.
- Trên sàn HOSE, khối ngoại mua ròng phiên thứ 3 liên tiếp với giá trị khoảng 439,3 tỷ đồng tập trung vào các mã GEX, STB, DPM. Việc liên tiếp mua ròng của khối ngoại có thể là tín hiệu tích cực đối với thị trường.
- Ảnh hưởng của việc bán giải chấp chéo tiếp tục khiến rủi ro thị trường trong ngắn hạn tiếp tục gia tăng.

PHÂN TÍCH KỸ THUẬT & KHUYẾN NGHỊ

Phân tích kỹ thuật:

Nền giảm thân dài và giá đóng cửa là giá thấp nhất trong phiên cùng thanh khoản chỉ tương đương so với phiên hôm trước cho thấy lực cung vẫn đang dẫn dắt xu hướng. Mặc dù lực cầu đã xuất hiện nhưng vẫn còn thận trọng nên không thể chiến thắng bên bán. Diễn biến này khiến VN-Index hoàn toàn lùi sâu xuống khỏi vùng hỗ trợ 1.440 điểm. Do đó, diễn biến giảm giá có khả năng sẽ tiếp diễn với ngưỡng hỗ trợ gần được xác định tại vùng 1.340 điểm.

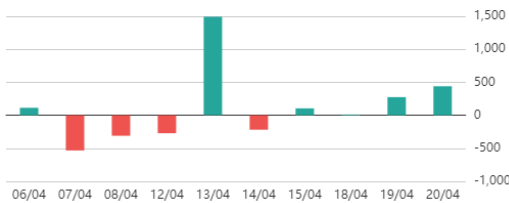
Khuyến nghị:

Trong bối cảnh diễn biến thị trường tiềm ẩn nhiều rủi ro và phiên đảo hạn phái sinh sẽ diễn ra vào ngày mai, nhà đầu tư nên ưu tiên quản trị rủi ro, hạ tỷ trọng các cổ phiếu đã suy yếu trong những nhịp hồi phục và cân trọng trong mở vị thế mua mới

- *Kịch bản 1:* VN-Index điều chỉnh tiếp về vùng 1.340 điểm, nơi tập trung khối lượng lớn giao dịch trong giai đoạn tích lũy quý 3/2021.
- *Kịch bản 2:* VN-Index hồi phục kỹ thuật về vùng 1.400 điểm



Giao dịch nước ngoài trên HSX



Nguồn: Fireant

ĐIỂM TIN TRONG NƯỚC

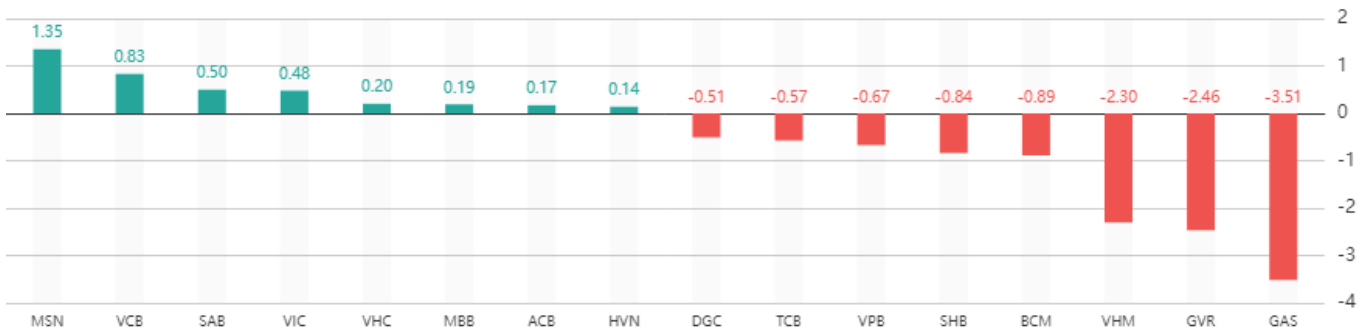
Tin kinh tế trong nước

- [Cơ hội hàng chục tỷ USD cho TP. HCM từ "siêu cảng" quốc tế Cần Giờ - Cái Mép](#)
- [Hà Nội và TP. HCM đã tăng trưởng ra sao sau 10 năm?](#)
- [Xuất khẩu điện thoại, linh kiện ngày càng có tỷ trọng lớn tại Việt Nam](#)

Tin doanh nghiệp trong nước

- [Cổ phiếu DIC Corp \(DIG\) giảm 42% từ đỉnh, Him Lam vẫn miệt mài thoái vốn](#)
- [Phát triển Điện lực Việt Nam \(VPD\) báo lãi quý 1 tăng 65% so với cùng kỳ, hoàn thành hơn 26% kế hoạch năm](#)
- [Dầu Thực vật Tường An \(TAC\): Chi phí NVL tăng cao, quý 1 lãi giảm 32% so với cùng kỳ](#)

Top cổ phiếu ảnh hưởng đến chỉ số



Nguồn: Fireant

Chỉ số thế giới

Dow Jones	500,27	1,43%
DAX	-10,39	-0,07%
FTSE100	-15,1	-0,20%
Nikkei 225	185,38	0,69%
Hang Seng	-490,32	-2,33%

Hợp đồng tương lai chỉ số

US30*	357,9	1,03%
DAX*	-22,7	-0,16%
FTSE100*	-3,5	-0,05%
Nikkei 225*	485	1,78%
Hang Seng*	-361	-1,72%

* Số liệu của phiên liền trước

DIỀM TIN KINH TẾ VÀ THỊ TRƯỜNG HÀNG HÓA THẾ GIỚI

Tin kinh tế thế giới

[Một quốc gia sẵn sàng ngừng mua khí đốt của Nga nếu EU “chốt” Moscow vì phạm lệnh trừng phạt](#)

[Nga lên kế hoạch “rã băng” 600 tỉ USD ngoại tệ dự trữ](#)

[Phương Tây nắm giữ thứ khiến ngành nông nghiệp Nga "điều đứng": Thế giới cũng bị va lây?](#)

Tin hàng hóa thế giới

[Giá gas hôm nay 20/4: Giá khí đốt tự nhiên giảm gần 1%](#)

[OPEC+ tiếp tục không đạt mục tiêu sản lượng trong tháng 3](#)

[Giá thép xây dựng hôm nay 20/4: Tiếp đà tăng, trở lại trên mức 5.100 nhân dân tệ/tấn](#)

Bảng tổng sắp thay đổi giá thị trường hàng hóa

Mặt hàng	Đơn vị	Giá	% ngày	% tuần	% tháng	% năm	Cổ phiếu tác động
Năng lượng							
Dầu WTI	USD/thùng	102,56	-5,22%	-4,10%	7,15%	36,97%	GAS,BSR
Dầu Brent	USD/thùng	107,25	-5,22%	-3,90%	9,47%	37,89%	GAS,BSR
Xăng	UScent/gallon	3,24	-4,14%	-3,86%	10,49%	45,64%	PLX,OIL
Kim loại quý							
Vàng	USD/ounce	1.949,84	-1,45%	-1,25%	2,20%	6,64%	PNJ
Bạc	USD/ounce	25,16	-2,65%	-2,04%	3,01%	8,11%	PNJ
Nông sản và gia súc							
Đậu tương	UScent/giạ	1.716,50	0,10%	2,04%	4,39%	28,17%	HKB
Gạo	USD/cwt	16,07	-2,93%	-0,83%	4,56%	8,18%	VNM,GTN
Sữa	USD/cwt	24,26	-0,16%	-0,29%	15,97%	31,70%	
Cao su	JPY/Kg	266,50	-1,70%	-3,09%	1,91%	19,61%	DPR,PHR
Đường	UScent/lb	19,74	-2,57%	-1,60%	9,67%	4,56%	SBT,LSS
Cà phê	UScent/lb	221,30	-0,98%	-1,03%	-5,53%	-2,12%	CTP,DLG
Gỗ	USD/1000 board feet	938,60	1,59%	5,58%	-29,78%	-18,23%	PTB
Heo nạc	UScent/lbs	114,70	-1,57%	1,79%	10,82%	40,78%	DBC
Mặt hàng công nghiệp							
Quặng sắt	USD/tấn	146,50	-2,66%	-2,66%	7,33%	26,29%	HSG,HPG
Thép	USD/tấn	5.139,00	0,51%	3,50%	8,97%	12,99%	HSG,HPG

THÔNG KÊ TRONG NGÀY

Thống kê hợp đồng phái sinh

Mã phái sinh	Thay đổi	Mở cửa	Đóng cửa	Thấp nhất	Cao nhất	KLGD
VN30F2204	-14.10 (-0.97%)	1.456,00	1.440,00	1.458,00	1.435,70	225.358
VN30F2205	-18.80 (-1.29%)	1.460,00	1.439,00	1.462,00	1.433,00	14.822
VN30F2206	-18.90 (-1.29%)	1.460,00	1.441,10	1.460,80	1.440,60	238
VN30F2209	-25.10 (-1.71%)	1.460,20	1.440,00	1.461,90	1.440,00	170

Top 5 tăng giá HSX

Mã	Giá ĐC	Thay đổi	KLGD
PDN	112	+7,30/+6,97%	1.900
ANV	48,75	+3,15/+6,91%	2.755.800
ACL	31	+2,00/+6,90%	1.210.400
SKG	20,2	+1,30/+6,88%	1.306.700
HRC	56,1	+3,60/+6,86%	1.000

Top 5 giảm giá HSX

Mã	Giá ĐC	Thay đổi	KLGD
EVE	18,6	-1,40/-7,00%	569.100
GVR	32,55	-2,45/-7,00%	2.849.300
FLC	6,65	-0,50/-6,99%	3.425.800
FTM	3,99	-0,30/-6,99%	134.700
TTB	8,38	-0,63/-6,99%	1.476.900

Top 5 tăng giá HNX

Mã	Giá ĐC	Thay đổi	KLGD
PIA	34,1	+3,10/+10,00%	1.700
PBP	26,5	+2,40/+9,96%	202.300
SAF	68,3	+6,10/+9,81%	300
HAT	20,8	+1,80/+9,47%	200
HTC	44	+3,40/+8,37%	300

Top 5 giảm giá HNX

Mã	Giá ĐC	Thay đổi	KLGD
PVC	21,6	-2,40/-10,00%	1.356.100
VKC	8,1	-0,90/-10,00%	110.500
PCG	7,2	-0,80/-10,00%	109.700
VIE	8,1	-0,90/-10,00%	2.300
SVN	6,3	-0,70/-10,00%	134.500

Top mua ròng HSX

Mã	Giá ĐC	Thay đổi	KLGD
GEX	27,7	-2,05/-6,89%	2.671.400
DPM	70,0	-5,10/-6,79%	1.026.000
STB	27,6	+0,05/+0,18%	2.342.100
VIC	79,3	+0,50/+0,63%	560.400
FUEVFVND	30,0	+0,20/+0,67%	1.328.500

Top bán ròng HSX

Mã	Giá ĐC	Thay đổi	KLGD
DGC	243	-11,80/-4,63%	-470.400
VHM	66,8	-2,10/-3,05%	-926.600
CII	24,35	-1,80/-6,88%	-1.689.300
DGW	148	-10,00/-6,33%	-158.600
GAS	106,6	-7,30/-6,41%	-194.200

DANH MỤC CỔ PHIẾU ĐÃ KHUYÊN NGHỊ

Mã cổ phiếu	Giá hiện tại	Giá mua	Ngày mua	Giá mục tiêu	Giá cắt lỗ	Giá bán	Ngày bán	Tỷ lệ %	Ghi chú
HPG	43,2	16,59	5/08/2020	30,5				160,4%	
CTG	28,7	27,5	1/04/2021	50				4,4%	
ACB	31,9	26,72	1/04/2021	40				19,4%	
MBB	29,5	24,6	10/05/2021	40				19,9%	
VPB	35,2	34,75	22/07/2021	70,5				1,3%	
MBB	29,5	28,35	23/07/2021	32,6				4,1%	
MBS	30,1	29,2	22/07/2021	36				3,1%	
VND	30,3	17,53	22/07/2021	51				72,8%	
NLG	49,5	40	22/07/2021	50,7				23,8%	
KDH	49,9	51,7	20/01/2022	62				-3,5%	
KBC	45	33,1	22/07/2021	40,3				36,0%	
SZC	60,5	39,55	22/07/2021	43				53,0%	
FMC	71,1	35,3	22/07/2021	37,3				101,4%	
ANV	48,75	27	22/07/2021	33,3				80,6%	
VHC	106,4	40,55	22/07/2021	43,5				162,4%	
GEG	23	23,3	20/01/2022	35				-1,3%	
QTP	18,4	19,1	20/01/2022	28,5				-3,7%	
PNJ	118,9	94,4	20/01/2022	120				26,0%	

HỆ THỐNG KHUYẾN NGHỊ CỦA VIETFIRST

Hệ thống khuyến nghị của VFS được xây dựng dựa trên sự chênh lệch giữa giá cổ phiếu thị trường tại thời điểm đánh giá và giá mục tiêu 12 tháng

Hệ thống khuyến nghị	Diễn giải
MUA	Nếu giá mục tiêu cao hơn giá thị trường từ 15% trở lên
THEO DÕI	Nếu giá mục tiêu cao hơn giá thị trường từ 5 – 15%
NẮM GIỮ	Nếu giá mục tiêu cao hơn giá thị trường không quá 5%
BÁN	Nếu giá mục tiêu thấp hơn giá thị trường tối thiểu 5%

THÔNG TIN LIÊN HỆ

Nguyễn Minh Hoàng	Chuyên viên phân tích cao cấp	hoang.nguyenminh@vfs.com.vn
Vũ Thị Hà Phương	Chuyên viên phân tích	phuong.vu@vfs.com.vn
Nguyễn Hoàng Long	Chuyên viên phân tích	long.nguyen@vfs.com.vn
Trần Minh Quân	Chuyên viên phân tích	quan.tran@vfs.com.vn

© CÔNG TY CỔ PHẦN CHỨNG KHOÁN NHẤT VIỆT (VFS)

Hội sở Hồ Chí Minh

Lầu 1, 117 - 119 - 121 Nguyễn Du, P. Bến Thành, Q. 1, TP. HCM

Điện thoại: **(84-8) 62556586** Fax: **(84-8) 62556580**

Website: www.vfs.com.vn

Chi nhánh Hà Nội

Tầng 9B, Tòa nhà Leadvisors place, 41A Lý Thái Tổ, P. Lý Thái Tổ, Q. Hoàn Kiếm, Hà Nội

Điện thoại: **(84-4) 39288222** – Ext: **117** Fax: **(84-4) 39338222**

Tuyên bố miễn trách nhiệm: Bản quyền thuộc về Công ty CP Chứng khoán Nhất Việt (VFS). Những thông tin sử dụng trong báo cáo được thu thập từ những nguồn đáng tin cậy và VFS không chịu trách nhiệm về tính chính xác của chúng. Quan điểm thể hiện trong báo cáo này là của (các) tác giả và không nhất thiết liên hệ với quan điểm chính thức của VFS. Không một thông tin cũng như ý kiến nào được viết ra nhằm mục đích quảng cáo hay khuyến nghị mua/bán bất kỳ chứng khoán nào. Báo cáo này không được phép sao chép, tái bản bởi bất kỳ cá nhân hoặc tổ chức nào khi chưa được phép của VFS.