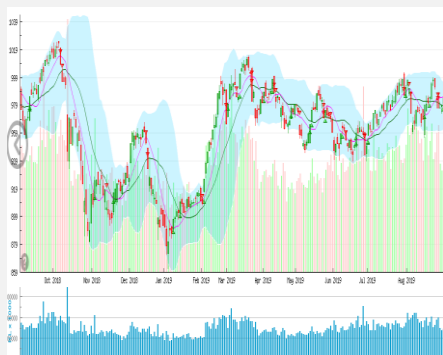


Vn-index
984,06 +0,56% ↑ 189 52 ↓ 131



XU HƯỚNG DÒNG TIỀN

Thị trường có phiên tăng điểm nhẹ sau 4 phiên tích lũy dò đáy quanh vùng 973-978. Nhìn chung toàn thị trường vẫn chưa có biểu hiện gì tích cực, rất nhiều cổ phiếu vẫn nằm trong xu thế giảm giá kéo dài, một số nhóm đã tăng mạnh trong giai đoạn trước như bất động sản khu công nghiệp, hạ tầng viễn thông đang có dấu hiệu chững lại. Điểm nhấn của phiên giao dịch ngày 30/8/2019 đến từ nhóm ngành cảng biển như DVP, TCL, TCW, đây là nhóm ngành đang có mức định giá hấp dẫn với cổ tức tiền mặt đều đặn và tiềm năng tăng trưởng trong tương lai, nhờ chuỗi cung ứng có dấu hiệu dịch chuyển về Việt Nam nhờ cuộc chiến thương mại Mỹ Trung.

Hnx-index
102,32 +0,37% ↑ 94 49 ↓ 51



PHÂN TÍCH KỸ THUẬT

Vnindex hình thành cây nến xanh đặc với gap mở cửa cho thấy có tín hiệu hồi phục. Tuy nhiên với việc dòng tiền vẫn chưa hào hứng nhập cuộc biểu hiện ở thanh khoản khá thấp, VFS cho rằng đà hồi phục sẽ kém bền vững. Những chỉ báo tín hiệu như RSI, MFI, MACD vẫn chưa có sự đồng thuận rõ rệt, chỉ báo RSI và MFI đã hướng lên sau chuỗi ngày giảm cho thấy tín hiệu hồi phục. Trong khi đó đường MACD vẫn chưa cắt đường tín hiệu một cách dứt khoát cho thấy đà hồi phục của thị trường chưa thực sự mạnh.

CHIẾN LƯỢC GIAO DỊCH

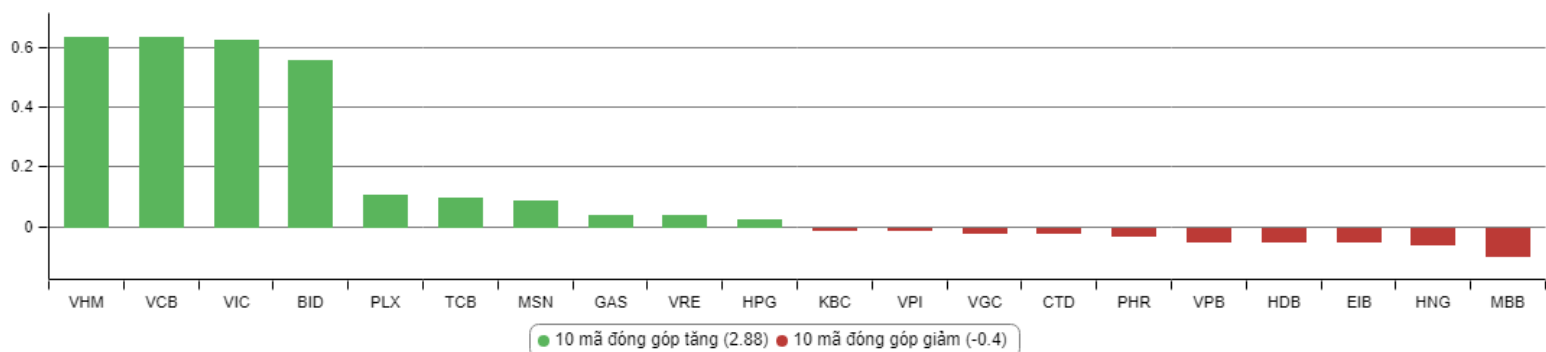
Thị trường đang bước vào vùng giao dịch khó khăn khi mà nhiều nhóm Cp được dòng tiền ưa thích như nhóm ngân hàng, bất động sản, thép vẫn nằm trong xu thế giảm kéo dài. Trong khi những nhóm bất động sản khu công nghiệp, cao su, viễn thông đã tăng khá mạnh nhưng hầu hết đều chưa đến từ HDKD cốt lõi. Do đó VFS nhận định đà tăng trên sẽ kém bền vững do đó nhà đầu tư hạn chế mua đuổi những cổ phiếu trên hoặc bắt đáy sớm khi nhóm cổ phiếu trên đảo chiều giảm điểm.

Do đó chiến lược phù hợp lúc này là canh hạ dần tỷ trọng những nhóm cổ phiếu trên mỗi khi thị trường hồi phục. Đồng thời, với thị trường trong suốt nửa năm vừa qua khá phân hóa, do đó việc lựa chọn danh mục phù hợp quan trọng hơn là quá quan tâm đến chỉ số. Do đó nhà đầu tư ngắn hạn cần năng động cơ cấu danh mục phù hợp và theo kịp xu thế để tận dụng được xu thế tăng ngắn hạn. Theo VFS, Nhóm cảng biển như DVP, TCW, TCL là nhóm vừa bước vào đà tăng với kết quả kinh doanh khá ổn định trong những năm qua với mức định giá khá hấp dẫn là những cơ hội khả quan trong thị trường hiện tại cho cả những giao dịch ngắn và dài hạn.

Nhà đầu tư giá trị có thể chú ý thêm vào một số mã như C21, ADC cho mục tiêu dài hạn.

Hạn chế giao dịch tại những nhóm ngân hàng, bất động sản, xây dựng, nhóm cổ phiếu đầu cơ, có tỷ lệ pha loãng cao, không có nhiều tin tức hỗ trợ.

TOP CỔ PHIẾU ẢNH HƯỞNG VN-INDEX



DANH MỤC CỔ PHIẾU ĐANG KHUYẾN NGHỊ

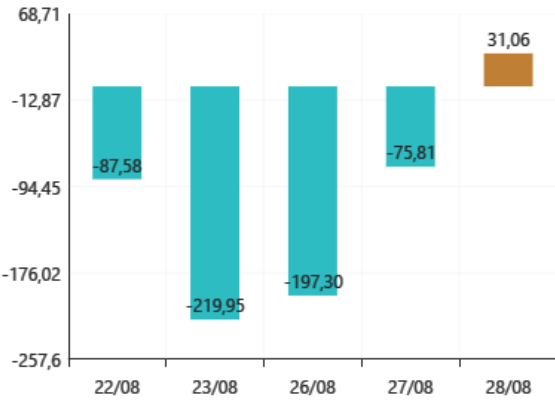
ST T	Mã cổ phiếu	Giá hiện tại	Giá mua	Ngày mua	Giá mục tiêu	Giá cắt lỗ	Giá bán	Ngày bán	Tỷ lệ %	Ghi chú
50	MSN	75,4	75,5	09/08/2019	85	67,5	-	-	-	Chưa chốt
51	DVP	48,3	44	13/08/2019	54	42	-	-	-	Chưa chốt
52	FPT	53,1	52,8	20/08/2019	60	47	-	-	-	Chưa chốt

STT	Mã cổ phiếu	Giá hiện tại	Giá mua	Ngày mua	Giá mục tiêu	Giá cắt lỗ	Giá bán	Ngày bán	Tỷ lệ %	Ghi chú
1	NTL	-	8,65	07/11/2017	11	8,5	9,53	15/03/2018	+12%	Đã chốt, điều chỉnh cổ tức 10%
2	VJC	-	116,2	09/11/2017	138	105	213,4	26/01/2018	+84%	Đã chốt ngắn hạn
3	SHB	-	7,8	14/11/2017	10	7,3	9,5	05/12/2017	+22%	Đã chốt
4	DRC	-	22,2	15/11/2017	27	20	29,4	16/01/2018	+32%	Đã chốt, điều chỉnh cổ tức 5%
5	PVS	-	16,4	17/11/2017	20	15,7	19,5	05/12/2017	+19%	Đã chốt
6	HNF	-	32	20/11/2017	45	27	47	24/11/2017	+47%	Đã chốt
7	DHG	-	100,5	21/11/2017	120	90	110	16/01/2018	+9%	Đã chốt, điều chỉnh cổ tức 15%
9	VCW	-	40	30/11/2017	50	35	38	15/03/2018	-5%	Đã chốt
10	VOC	-	20,5	07/12/2017	25	18	18	16/01/2018	-12%	Đã chốt
11	TMT	-	9,7	08/12/2017	11	8,6	9	11/01/2018	-7%	Đã chốt
14	VCG	-	22,2	18/12/2017	28	20,7	25	01/02/2018	+13%	Đã chốt, điều chỉnh cổ tức 8%
15	PVE	-	8,6	27/12/2017	11	7	7,2	02/05/2018	-16%	Đã chốt
16	PCI	-	38,7	04/01/2018	46	37	37	05/02/2018	-4%	Đã chốt
17	SHS	-	21,7	09/01/2018	30	19	22,6	17/04/2018	+4,15%	Đã chốt
19	VGG	-	62	25/01/2018	75	55	57	15/03/2018	-8%	Đã chốt
20	PVS	-	21	12/02/2018	25	17,5	23,3	15/03/2018	+11%	Đã chốt
22	HBC	-	39	05/03/2018	45	35	47	15/03/2018	+21%	Đã chốt
24	GMD	-	30,5	19/03/2018	36	27	27	26/04/2018	-11,47%	Đã chốt
25	BSR	-	26,2	26/03/2018	33	22	22	19/04/2018	-16%	Đã chốt
26	VHC	-	71,5	05/04/2018	80	64	64	26/04/2018	-10,49%	Đã chốt
27	LPB	-	15,8	23/04/2018	18	13	13	21/05/2018	-17%	Đã chốt
28	PLX	-	64,5	14/05/2018	75	56	58	28/05/2018	-10%	Đã chốt
29	HSG	-	10,7	01/06/2018	13	9,5	13,6	11/06/2018	+27%	Đã chốt
30	GAS	-	100	06/06/2018	115	90	97	14/06/2018	-3%	Đã chốt
31	NVL	-	52,5	07/06/2018	60	46	50,2	21/06/2018	-4%	Đã chốt
32	HAG	-	5,1	27/06/2018	6	4,5	5,6	20/11/2018	+9,8%	Đã chốt
33	VGC	-	20	29/06/2018	26	18	18	09/07/2018	-10%	Đã chốt
34	PVS	-	15,6	16/07/2018	18	14	20	09/08/2018	+28%	Đã chốt
35	VGT	-	8,6	19/07/2018	11,1	8,1	11	13/09/2018	27,9%	Đã chốt
36	LPB	-	9,9	25/07/2018	13	8	9,2	24/10/2018	-9%	Đã chốt
37	OIL	-	14,2	30/07/2018	17	12	15,5	12/12/2018	+9%	Đã chốt
38	VPB	-	25	21/08/2018	28	23	23	23/10/2018	-8%	Đã chốt
39	BSR	-	16,8	23/08/2018	20	14,5	18,8	10/10/2018	+11,9%	Đã chốt
42	EVE	-	17,4	19/11/2018	20	15,5	18,1	27/11/2018	+4%	Đã chốt ngắn hạn
43	BSR	-	15,2	19/11/2018	18	13	14,2	07/01/2019	-7%	Đã chốt
44	KBC	-	12,5	22/11/2018	17	11	14	26/03/2019	+12%	Đã chốt
45	VJC	-	118,2	14/03/2019	135	112	119	26/03/2019	+1%	Đã chốt
46	GMC	-	36,96	01/04/2019	43,5	32,2	32,2	01/08/2019	-12,8%	Điều chỉnh 15% cổ tức bằng CP chạm điểm cắt lỗ ngắn hạn
47	NTC	-	105,8	25/04/2019	130	88	138	14/06/2019	+30%	Chốt lời ngắn hạn
48	MPC	-	41,5	16/05/2019	50	35	38,2	31/05/2019	-8%	Đã chốt
49	CTR	-	28,5	04/07/2019	34	27,2	43,2	31/07/2019	+52%	Chốt lời ngắn hạn

GIAO DỊCH NƯỚC NGOÀI TRÊN HSX

8 tháng, 22,63 tỷ USD vốn đầu tư nước ngoài vào Việt Nam

Giao dịch NĐTNN 7 ngày gần nhất



8 tháng, đã có 22,63 tỷ USD vốn đầu tư nước ngoài đăng ký vào Việt Nam. Trong khi vốn đăng ký mới và tăng thêm giảm khá mạnh, thì vốn đầu tư qua góp vốn, mua cổ phần vẫn tăng mạnh.

Cục Đầu tư nước ngoài (Bộ Kế hoạch và Đầu tư) vừa công bố, trong 8 tháng năm 2019, tổng vốn đầu tư nước ngoài cấp mới, điều chỉnh và đầu tư qua góp vốn mua cổ phần vào Việt Nam đạt 22,63 tỷ USD, bằng 92,9% so với cùng kỳ năm 2018.

Trong đó, có 2.406 dự án mới được cấp giấy chứng nhận đăng ký đầu tư, tăng 25,4% về số dự án so với cùng kỳ. Tuy nhiên, do không có dự án quy mô lớn, nên tổng vốn đầu tư cấp mới chỉ đạt 9,13 tỷ USD, giảm 32,3% so với cùng kỳ năm 2018. Ngoài ra, còn có 908 lượt dự án đăng ký điều chỉnh vốn đầu tư, với tổng vốn tăng thêm gần 4 tỷ USD, tăng 23,4% về số dự án và giảm 29,6% về số vốn so với cùng kỳ.

Ngược lại, vốn đầu tư thông qua góp vốn, mua cổ phần vẫn tiếp tục xu hướng tăng nhanh. Cụ thể, trong 8 tháng qua, có 5.235 lượt góp vốn, mua cổ phần của nhà đầu tư nước ngoài, với tổng giá trị vốn góp 9,51 tỷ USD, tăng 80% so với cùng kỳ 2018 và chiếm 42% tổng vốn đăng ký. Báo cáo của Cục Đầu tư nước ngoài cũng cho biết, trong khi vốn đăng ký giảm, thì vốn đầu tư nước ngoài thực hiện ước đạt 11,96 tỷ USD, tăng 6,3% so với cùng kỳ năm 2018.

Cũng theo báo cáo của Cục Đầu tư nước ngoài, từ đầu năm tới nay, các nhà đầu tư nước ngoài đã đầu tư vào 19 ngành, lĩnh vực. Trong đó đầu tư tập trung nhiều nhất vào lĩnh vực công nghiệp chế biến, chế tạo với tổng số vốn đạt 15,74 tỷ USD, chiếm 69,6% tổng vốn đầu tư đăng ký.

Giá vàng ngắn hạn: Tích lũy để "nổi sóng"

Nhiều chuyên gia cho rằng, giá vàng ngắn hạn có thể sẽ tiếp tục điều chỉnh, tích lũy để tạo nền tảng cho xu hướng tăng dài hạn.

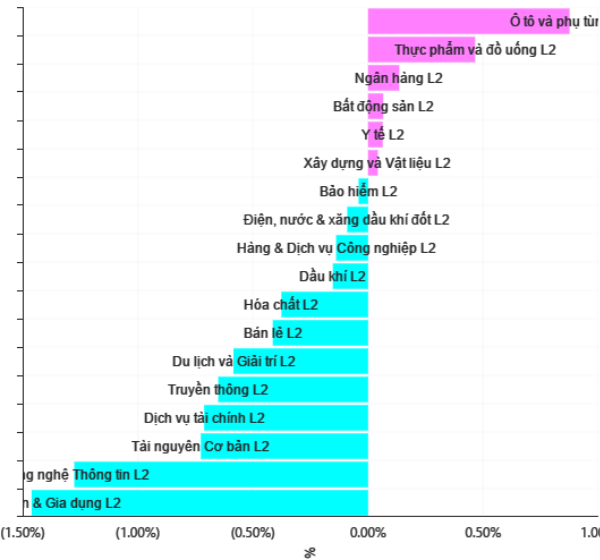
Giá vàng ngắn hạn đang có xu hướng tích lũy

Sau khi mở cửa đầu tuần này, giá vàng đã “dậy sóng”, tăng vọt lên 1.554USD/oz do Mỹ và Trung Quốc trả đũa nhau mạnh mẽ bằng thuế quan. Tuy nhiên, giá vàng đã không giữ được mức cao này và nhanh giảm xuống mức 1.525USD/oz sau khi Tổng thống Mỹ Donald Trump tiết lộ rằng, các nhà đàm phán Trung Quốc đã chủ động gọi điện cho phía Mỹ để nối lại đàm phán.

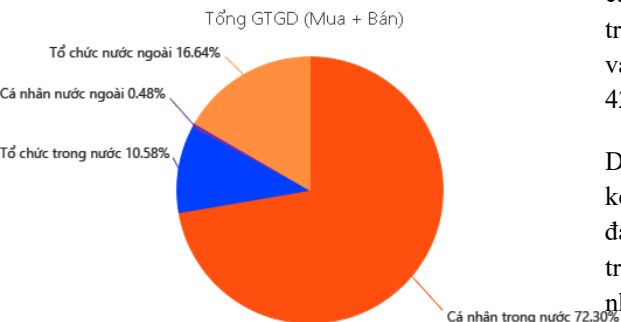
Thế nhưng, phía Trung Quốc lại bác bỏ tuyên bố nói trên của Trump, khiến các nhà đầu tư càng hoang mang và quay trở lại thị trường mua vàng, đẩy giá vàng lên 1.544USD/oz. Tại thị trường vàng Việt Nam, giá vàng miếng SJC cũng bật tăng mạnh lên trên 43,3 triệu VND/lượng vào phiên đầu tuần này, nhưng sau đó cũng “hạ nhiệt” theo giá vàng quốc tế xuống tới mức 42,6 triệu VND/lượng.

Dù giá vàng trong nước biến động khá mạnh, nhưng khối lượng giao dịch tăng không đáng kể, trong đó giao dịch bán vàng vẫn chiếm phần lớn- điều này hoàn toàn trái ngược với trước đây khi giá vàng tăng, sức mua cũng tăng đột biến. Với toan tính của mỗi bên, trong thời gian trước mắt, nhiều khả năng Mỹ và Trung Quốc sẽ tiếp tục làm căng với nhau, chứ chưa chịu nhượng bộ trong cuộc tranh chiến thương mại này. Thậm chí, nhiều chuyên gia nhận định, Mỹ và Trung sẽ không đạt được thỏa thuận nào trước cuộc bầu cử Tổng thống Mỹ vào năm 2020.

TĂNG, GIẢM NGÀNH TRONG NGÀY



GIAO DỊCH THEO LOẠI



THÔNG KÊ TRONG NGÀY

Ngày	Mã phái sinh	+/-	Mở cửa	Cao nhất	Thấp nhất	Đóng cửa	Khớp lệnh	
							Khối lượng (Hợp đồng)	Giá trị (tỷ VNĐ)
08/28/2019	VN30F1909	-0,01%	882,00	882,90	878,30	880,90	73.645	6.489,74
08/28/2019	VN30F1912	0,09%	881,00	881,00	874,30	879,10	42	3,69
08/28/2019	VN30F2003	0,18%	880,80	880,80	877,00	879,60	24	2,11
08/28/2019	VN30F1909	-0,01%	882,00	882,90	878,30	880,90	73.645	6.489,74

TOP 5 TĂNG GIÁ HSX					TOP 5 GIẢM GIÁ HSX				
Mã	Giá ĐC	+/-	KLGD (CP)	GTGD (Tr VNĐ)	Mã	Giá ĐC	+/-	KLGD (CP)	GTGD (Tr VNĐ)
TCO	9,08	6,95%	20		RIC	6,51	-7%	30	
DQC	19,25	6,94%	358.470		DPG	44,75	-6,96%	1.033.200	
AGM	10,05	6,91%	181.310		TPC	9,63	-6,96%	5.390	
DTA	5,93	6,85%	3.340		HRC	38,8	-6,95%	1.800	
SBV	8,33	6,79%	1.170		TCD	12,05	-6,95%	13.150	

TOP 5 TĂNG GIÁ HNX					TOP 5 GIẢM GIÁ HNX				
Mã	Giá ĐC	+/-	KLGD (CP)	GTGD (Tr VNĐ)	Mã	Giá ĐC	+/-	KLGD (CP)	GTGD (Tr VNĐ)
NHP	0,6	20%	347.300		SGH	47,7	-10%	100	
HKB	0,7	16,67%	25.000		VGP	16,8	-9,68%	400	
SD6	3,3	10%	10.100		IDJ	6,6	-9,59%	603.200	
CPC	28,6	10%	4.000		CVN	10,8	-9,24%	4.500	
SCL	4,4	10%	100		HNM	5,9	-9,23%	121.900	

TOP MUA RÒNG HSX				TOP BÁN RÒNG HSX			
Mã chứng khoán	Giá	+/-	GT Mua ròng (Tr. VNĐ)	Mã chứng khoán	Giá	+/-	GT Bán ròng (Tr. VNĐ)
VNM	123	0,00%	22.902.760	VRE	34,45	0,29%	-36.768.960
VHM	87,8	1,15%	11.369.010	TCD	12,05	-6,95%	-7.799.880
NVL	62,3	0,65%	9.472.880	VHC	80,2	2,82%	-6.833.940
VIC	123,5	0,82%	8.110.430	HDB	26	-0,95%	-6.057.530
KDH	24,05	0,21%	6.176.880	HDC	20,45	-6,83%	-5.885.150

HỆ THỐNG KHUYẾN NGHỊ CỦA VIETFIRST

Hệ thống khuyến nghị của VFS được xây dựng dựa trên sự chênh lệch giữa giá cổ phiếu thị trường tại thời điểm đánh giá và giá mục tiêu 12 tháng

Hệ thống khuyến nghị	Diễn giải
MUA	Nếu giá mục tiêu cao hơn giá thị trường từ 15% trở lên
THEO DÕI	Nếu giá mục tiêu cao hơn giá thị trường từ 5 – 15%
NĂM GIỮ	Nếu giá mục tiêu cao hơn giá thị trường không quá 5%
BÁN	Nếu giá mục tiêu thấp hơn giá thị trường tối thiểu 5%

© CÔNG TY CỔ PHẦN CHỨNG KHOÁN NHẤT VIỆT (VFS)

Hội sở Hồ Chí Minh

Tòa nhà Central Park, lầu 2, 117 – 119 Nguyễn Du, P. Bến Thành, Q. 1, TP. HCM

Điện thoại: **(84-8) 62556586** Fax: **(84-8) 62556580**

Website: www.vfs.com.vn

Chi nhánh Hà Nội

Tầng 10, Tòa nhà Sentinel Place, 41A Lý Thái Tổ, P. Lý Thái Tổ, Q. Hoàn Kiếm, Hà Nội

Điện thoại: **(84-4) 39288222** – Ext: **117** Fax: **(84-4) 39338222**

Tuyên bố miễn trách nhiệm: Bản quyền thuộc về Công ty CP Chứng khoán Nhất Việt (VFS). Những thông tin sử dụng trong báo cáo được thu thập từ những nguồn đáng tin cậy và VFS không chịu trách nhiệm về tính chính xác của chúng. Quan điểm thể hiện trong báo cáo này là của (các) tác giả và không nhất thiết liên hệ với quan điểm chính thức của VFS. Không một thông tin cũng như ý kiến nào được viết ra nhằm mục đích quảng cáo hay khuyến nghị mua/bán bất kỳ chứng khoán nào. Báo cáo này không được phép sao chép, tái bản bởi bất kỳ cá nhân hoặc tổ chức nào khi chưa được phép của VFS.