

**Chỉ số thế giới**

Dow Jones	-265.66	-0.77%
DAX	-18.95	-0.12%
FTSE 100	+12.47	+0.17%
Nikkei 225	-272.68	-0.93%
Hang Seng	+54.13	+0.19%

**Hợp đồng tương lai chỉ số \***

US 30*	-271.0	-0.79%
DAX*	-22.2	-0.14%
FTSE 100*	+21.0	+0.29%
Nikkei 225*	-160.0	-0.54%
Hang Seng*	-139.0	-0.49%

\* Số liệu của phiên liền trước

**Chỉ số trong nước**

	HSX	HNX
Chỉ số	1.359,92	317,07
Thay đổi (%)	0,25%	1,09%
Thay đổi	+28.16	+5.37
Tổng KLGD	760,3	153,6
Tổng GTGD	22.294,2	3.516,9
NĐTNN ròng (tỷ)	-113,63	20,37
Tự doanh ròng (Tỷ)	-455,77	
PE	18,39	17,41

**HDTL chỉ số**

	VN30	VN30F1
Chỉ số	1461.91	1463.90
Thay đổi (%)	-0.25%	-0.34%
Thay đổi	-3.67	-5.0
Basic		+1.99

Nhóm ngành L2 (%)	Ngày	Năm
Dầu khí L2	0,6%	82,4%
Hóa chất L2	4,3%	133,9%
Tài nguyên Cơ bản L2	-0,4%	159,0%
XD và Vật liệu L2	1,1%	52,4%
Hàng & Dịch vụ CN L2	0,2%	28,2%
Ô tô và phụ tùng L2	0,6%	35,6%
Thực phẩm và đồ uống	-0,2%	25,5%
Hàng cá nhân & GD L2	0,9%	71,6%
Y tế L2	0,2%	33,3%
Bán lẻ L2	1,2%	77,7%
Truyền thông L2	-0,2%	8,5%
Du lịch và Giải trí L2	-0,6%	3,4%
Viễn thông L2	0,9%	33,3%
Điện, nước & xăng L2	1,9%	28,5%
Bảo hiểm L2	1,7%	40,1%
Bất động sản L2	-0,7%	63,3%
Dịch vụ tài chính L2	0,8%	200,3%
Ngân hàng L2	0,3%	84,8%
CNTT L2	-0,4%	96,2%

**XU HƯỚNG DÒNG TIỀN**

VN-Index tăng nhẹ tăng 3,4 điểm (0,25%) lên 1.359,92 điểm. Toàn sàn có 219 mã tăng, 165 mã giảm và 57 mã đứng giá. Phiên chốt đáo hạn phái sinh đúng như dự đoán là một phiên biến động mạnh. Ngay từ đầu phiên áp lực bán đã tăng mạnh tập trung vào nhóm vốn hóa lớn khiến chỉ số mất điểm mạnh có lúc giảm đến 1.337,49 điểm so với giá đóng cửa cuối phiên chênh lệch đến hơn 27 điểm. Tuy nhiên, dòng tiền bán chỉ mạnh đầu phiên và dần dần bị cân bằng trở lại bởi lực mua. Gần 15 phút chốt phiên lực bán lại xuất hiện đột ngột với nhóm vốn hóa lớn khiến nhóm này giảm một phần đà tăng và VN30 đóng cửa giá đỏ. Một phiên biến động liên tục khó lường đúng với tính chất của phiên đáo hạn phái sinh. Dòng tiền có sự hồi phục ở những nhóm ngành chính là Ngân hàng Chứng khoán với MBB SSI VND và duy trì sự lan toả ở các nhóm ngành khác như Thủy sản, BĐS khu công nghiệp....

**PHÂN TÍCH KỸ THUẬT & KHUYẾN NGHỊ****Phân tích kỹ thuật:**

Về mặt kỹ thuật: VN-Index có phiên tăng điểm được đánh giá là tích cực khi mà giá đóng cửa gần như cao nhất phiên. Các dòng cổ phiếu dẫn dắt bắt đầu quay trở lại Thép là HSG, Ngân hàng MBB và chứng khoán là VND SSI. VN-Index đã có một phiên rũ hàng rất tốt khi biến động mạnh lên đến 27 điểm trong phiên và vẫn không thủng những ngưỡng hỗ trợ mạnh tại MA10 và MA20. Các tín hiệu kỹ thuật vẫn đang duy trì xu hướng tăng tích cực và xu hướng tích lũy tích cực vẫn đang tiếp diễn.

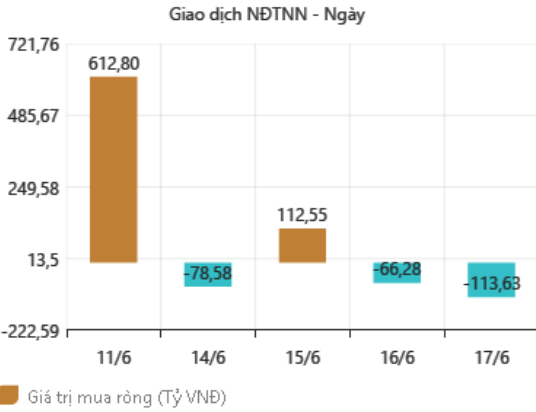
**Khuyến nghị:**

Thị trường đã giảm thiểu rủi ro rất nhiều sau phiên rung lắc mạnh ngày hôm nay. Các dòng dẫn dắt như Thép, Ngân hàng, Chứng khoán cũng đã quay lại. Vì vậy, theo chúng tôi nhà đầu tư bắt đầu có thể canh mua dần trở lại. Có thể thị trường sẽ còn rung lắc và tích lũy thêm một vài phiên nữa và đây sẽ là cơ hội để tham gia vào những cổ phiếu tốt trước khi thị trường quay trở lại xu hướng tăng.



TIN TỨC NỔI BẬT TRONG NGÀY

GIAO DỊCH NƯỚC NGOÀI TRÊN HSX



Vàng bị bán tháo sau tuyên bố của Fed, giá “bốc hơi” hơn 2,5%

Giá vàng thế giới “cắm đầu” trong phiên giao dịch ngày thứ Tư (16/6), sau khi Cục Dự trữ Liên bang Mỹ (Fed) dự báo bắt đầu nâng lãi suất trong năm 2023...

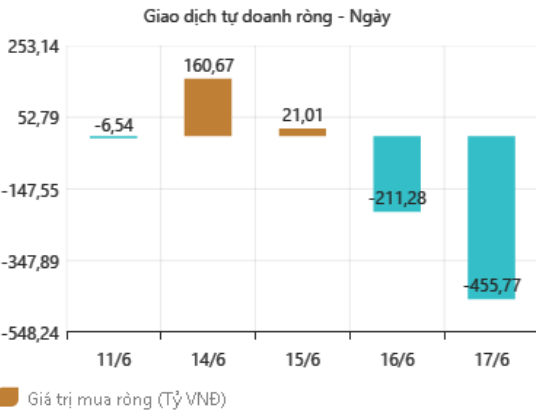
<https://vneconomy.vn/vang-bi-ban-thao-sau-tuyen-bo-cua-fed-gia-boc-hoi-hon-2-5.htm>

Chủ tịch Quốc hội đề nghị Trung Quốc tăng cường nhập khẩu hàng hóa của Việt Nam

Ngày 17/6, Chủ tịch Quốc hội Vương Đình Huệ đã hội đàm trực tuyến với Ủy viên trưởng Ủy ban Thường vụ Đại hội đại biểu nhân dân toàn quốc Trung Quốc (Chủ tịch Nhân đại - Chủ tịch Quốc hội) Lật Chiến Thư...

<https://vneconomy.vn/chu-tich-quooc-hoi-de-nghi-trung-quooc-tang-cuong-nhap-khau-hang-hoa-cua-viet-nam.htm>

GIAO DỊCH TỰ DOANH TRÊN HSX



ĐIỂM NHẤN VĨ MÔ

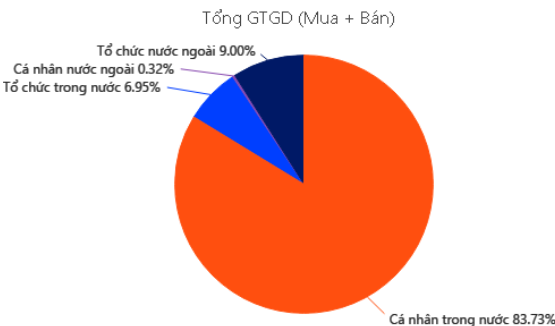
Một số chính sách và thông tin vĩ mô lớn ảnh hưởng tới TTCK 2021

Vĩ mô quốc tế:		Ảnh hưởng	
1	FED, ECB nói lỏng tiền tệ, hạ/giữ nguyên lãi suất	Tích cực	Đang ảnh hưởng
2	Kinh tế Trung Quốc hồi phục mạnh	Tích cực	Đang ảnh hưởng
3	Chiến tranh thương mại Mỹ - Trung	Tích cực	Đang ảnh hưởng
4	Lộ trình Vắc Xin Covid 19 tích cực	Tích cực	Đang ảnh hưởng
5	Gói cứu trợ 1.900 tỷ được Quốc hội Mỹ thông qua	Tích cực	Đang ảnh hưởng

Vĩ mô Việt Nam:

1	Sửa đổi luật đầu tư – luật doanh nghiệp	Tích cực	Đang ảnh hưởng
2	Nâng hạng thị trường sơ cấp FTSE Russell, tăng tỷ trọng trong rổ MSCI Frontier	Tích cực	Đang ảnh hưởng
3	Cổ phần hóa và thoái vốn DNNN	Tích cực	Đang ảnh hưởng
4	NHNN giảm lãi suất, CP đẩy mạnh đầu tư công	Tích cực	Đang ảnh hưởng
5	Chính phủ thông qua gói hỗ trợ 120.000 tỷ lần hai	Tích cực	Đang ảnh hưởng
6	Các FTAs: EVFTA, UKVFTA, RCEP ASEAN	Tích cực	Đang ảnh hưởng
7	Luật chứng khoán sửa đổi	Tích cực	Đang ảnh hưởng
8	Cho phép bán chứng khoán chò vè	Tích cực	Chưa ảnh hưởng

GIAO DỊCH THEO LOẠI NHÀ ĐẦU TƯ



## DANH MỤC CỔ PHIẾU ĐÃ KHUYẾN NGHỊ

STT	Mã cổ phiếu	Giá hiện tại	Giá mua	Ngày mua	Giá mục tiêu	Giá cắt lỗ	Giá bán	Ngày bán	Tỷ lệ %	Ghi chú
1	HPG	51.4	16.59	05/08/2020	30.5	20			209.8%	
2	CTG	50.5	40.6	1/4/2021	50	37.8			24.4%	
3	ACB	34.9	26.72	1/4/2021	40	31.35			30.6%	
4	MBB	39.9	31.6	10/5/2021	40	29			26.3%	
5	SSI	50.5	38.6	24/5/2021	37	50			30.8%	

## DANH MỤC CỔ PHIẾU ĐÃ CHỐT

STT	Mã cổ phiếu	Giá hiện tại	Giá mua	Ngày mua	Giá mục tiêu	Giá cắt lỗ	Giá bán	Ngày bán	Tỷ lệ %	Ghi chú
1	REE	36.9	33.8	05-08-20	38	32.7	37.2	31-08-20	10.1%	Gần giá mục tiêu, KC mạnh
2	FPT	49.5	46.3	05-08-20	53	43.5	50.3	31-08-20	8.6%	Cổ tức 10% TM 17/08/20
3	VHC	38.1	36.6	13-08-20	34.3	23.5	38.8	31-08-20	6.0%	Tăng tỷ trọng tiền mặt
4	CMX	14.9	13.64	13-08-20	19	14	15.2	31-08-20	11.4%	CP thưởng 10:1 ngày 26/08/2020
5	VCB	83.6	82	13-08-20	63	41.2	84.5	07-09-20	3.0%	Tăng tỷ trọng tiền mặt
6	PHR	56.5	53.2	13-08-20	42	35	58	31-08-20	9.0%	Tăng tỷ trọng tiền mặt
7	SJS	22.9	22.2	24-08-20	28	21	23	04-09-20	3.6%	Tăng tỷ trọng tiền mặt
8	PLX	52.5	46.9	24-08-20	65	45	53.1	31-08-20	13.2%	Tăng tỷ trọng tiền mặt
9	PVB	17.9	16.3	24-08-20	24	15	18.1	31-08-20	11.0%	Cổ tức 10% tiền mặt 24/09/2020
10	MBB	17.7	17.4	24-08-20	24	17	18.05	07-09-20	1.7%	CP có dấu hiệu suy yếu
11	PVD	11.3	10.55	24-08-20	19	10	11.55	04-09-20	9.5%	Tăng tỷ trọng tiền mặt
12	PVS	12.7	12.2	24-08-20	24	11.5	12.9	04-09-20	5.7%	Tăng tỷ trọng tiền mặt
13	CTD	76.2	78.2	24-08-20	111	75	76	01-09-20	-2.6%	Cổ tức 30% 28/08/2020, CP suy yếu
14	MSN	54.6	52.8	24-08-20	65	48.5	56.6	07-09-20	7.2%	CP có dấu hiệu suy yếu
15	GEX	25.95	21.3	25-08-20	28	20	25.95	07-09-20	21.8%	Đã tăng hơn 20% kể từ điểm mua
16	PLX	52.8	56	24/03/2021	73	55		15/04/2021	-5.7%	Cắt lỗ
17	GVR	25.5	28,25	2/4/2021	35	27		15/04/2021	-9.7%	Cắt lỗ
18	SZC	34.95	39.3	26/02/2021	50	35		22/04/2021	-11.1%	Cắt lỗ
19	CEO	9.9	10.9	3/3/2021	30	9.7		22/04/2021	-9.2%	Cắt lỗ
20	MWG	140	135	26/02/2021	170	131	140	31/05/2021	3.7%	Covid 19

## THỐNG KÊ TRONG NGÀY

Ngày	Mã phái sinh	+/-	Mở cửa	Đóng cửa	Thấp nhất	Cao nhất	Khớp lệnh	
							Khối lượng (Hợp đồng)	Giá trị (tỷ VND)
17/06/2021	VN30F2M	-3 (-0.20%)	1461	1467	1470.3	1452.5	24,373	
17/06/2021	VN30F2107	-3 (-0.20%)	710	723	732	1452.5	24,373	
17/06/2021	VN30F2109	-0.90 (-0.06%)	709.9	720	725.9	1450	107	
17/06/2021	VN30F2112	0.30 (0.02%)	710	716	724.8	1448	61	

TOP 5 TĂNG GIÁ HSX					TOP 5 GIẢM GIÁ HSX				
Mã	Giá ĐC	+/-	KLGD (CP)	GTGD (Tr)	Mã	Giá ĐC	+/-	KLGD (CP)	GTGD (Tr VND)
AAA	19,15	+1,25/+6,98%	24.665.400		SMA	8,64	-0,65/-7,00%	1.800	
GTA	15,40	+1,00/+6,94%	74.800		CIG	6,01	-0,45/-6,97%	14.700	
VDS	26,20	+1,70/+6,94%	1.593.200		SFC	25,80	-1,90/-6,86%	100.000	
FLC	14,70	+0,95/+6,91%	50.669.900		SVI	78,00	-5,70/-6,81%	400.000	
DLG	3,56	+0,23/+6,91%	20.954.900		MDG	11,70	-0,80/-6,40%	200.000	

TOP 5 TĂNG GIÁ HNX					TOP 5 GIẢM GIÁ HNX				
Mã	Giá ĐC	+/-	KLGD (CP)	GTGD (Tr VND)	Mã	Giá ĐC	+/-	KLGD (CP)	GTGD (Tr VND)
DNP	23,10	+2,10/+10,00%	20.100		LBE	20,90	-2,30/-9,91%	400.000	
DPC	21,00	+1,90/+9,95%	3.400		VDL	21,30	-2,30/-9,75%	100.000	
VSA	27,10	+2,40/+9,72%	41.200		HTC	31,60	-3,30/-9,46%	3.000	
KTS	17,00	+1,50/+9,68%	34.100		CAN	34,50	-3,50/-9,21%	100.000	
NBW	22,80	+2,00/+9,62%	5.600		GDW	21,10	-2,00/-8,66%	1.000	

TOP MUA RÒNG HSX					TOP BÁN RÒNG HSX				
Mã	Giá ĐC	+/-	KLGD (CP)	GTGD (Tr VND)	Mã	Giá ĐC	+/-	KLGD (CP)	GTGD (Tr VND)
VCB	104,2	+0,20/+0,19%	2.070.300	216.495.830	HPG	51,40	-0,40/-0,77%	-3.114.700	-160.338.050
VNM	91,00	-0,80/-0,87%	692.500	63.390.510	CTG	50,50	0,00/0,00%	-3.117.600	-155.680.740
VRE	32,85	+0,05/+0,15%	1.682.900	54.967.280	MBB	39,90	+1,20/+3,10%	-3.734.400	-145.834.710
VHM	109,0	-1,00/-0,91%	395.500	43.147.690	HSG	41,80	+1,30/+3,21%	-993.800	-39.733.030
SSI	50,50	+1,10/+2,23%	807.500	40.527.520	NVL	102,2	-1,30/-1,26%	-317.400	-32.636.850

## HỆ THỐNG KHUYẾN NGHỊ CỦA VIETFIRST

Hệ thống khuyến nghị của VFS được xây dựng dựa trên sự chênh lệch giữa giá cổ phiếu thị trường tại thời điểm đánh giá và giá mục tiêu 12 tháng

Hệ thống khuyến nghị	Diễn giải
MUA	Nếu giá mục tiêu cao hơn giá thị trường từ 15% trở lên
THEO DÕI	Nếu giá mục tiêu cao hơn giá thị trường từ 5 – 15%
NĂM GIỮ	Nếu giá mục tiêu cao hơn giá thị trường không quá 5%
BÁN	Nếu giá mục tiêu thấp hơn giá thị trường tối thiểu 5%

## © CÔNG TY CỔ PHẦN CHỨNG KHOÁN NHẤT VIỆT (VFS)

### Hội sở Hồ Chí Minh

Tòa nhà Central Park, lầu 1, 117 - 119 - 121 Nguyễn Du, P. Bến Thành, Q. 1, TP. HCM

Điện thoại: (84-8) 62556586 Fax: (84-8) 62556580

Website: [www.vfs.com.vn](http://www.vfs.com.vn)

### Chi nhánh Hà Nội

Tầng 9B, Tòa nhà Leadvisor place, 41A Lý Thái Tổ, P. Lý Thái Tổ, Q. Hoàn Kiếm, Hà Nội

Điện thoại: (84-4) 39288222 – Ext: 117 Fax: (84-4) 39338222

**Tuyên bố miễn trách nhiệm:** Bản quyền thuộc về Công ty CP Chứng khoán Nhất Việt (VFS). Những thông tin sử dụng trong báo cáo được thu thập từ những nguồn đáng tin cậy và VFS không chịu trách nhiệm về tính chính xác của chúng. Quan điểm thể hiện trong báo cáo này là của (các) tác giả và không nhất thiết liên hệ với quan điểm chính thức của VFS. Không một thông tin cũng như ý kiến nào được viết ra nhằm mục đích quảng cáo hay khuyến nghị mua/bán bất kỳ chứng khoán nào. Báo cáo này không được phép sao chép, tái bản bởi bất kỳ cá nhân hoặc tổ chức nào khi chưa được phép của VFS.