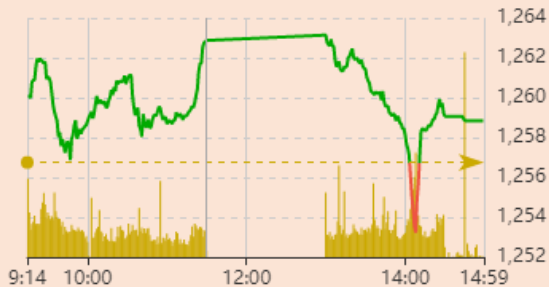


Vận động trong ngày



Nguồn: Fireant

Thay đổi chỉ số

Chỉ số trong nước	HSX	HNX
Chỉ số	1.258,85	301,41
Thay đổi (%)	0,17%	0,03%
Thay đổi	2,10	0,08
Tổng KLGD	688,56	98,86
Tổng GTGD	15.950,82	1.659,39
NĐTNN ròng (tỷ)	-70,24	-0,80
Tự doanh ròng (Tỷ)	-2,97	
PE	13,34	15,45

HDTL chỉ số

	VN30	VN30F1
Chỉ số	1.281,44	1.272,70
Thay đổi (%)	0,37%	0,53%
Thay đổi	4,74	6,7
Basis	8,74	

Tăng giảm nhóm ngành

Nhóm ngành L2 (%)	Ngày	Năm
Dầu khí L2	0,15%	103,5%
Hóa chất L2	1,05%	145,3%
Tài nguyên Cơ bản L2	1,37%	123,3%
XD và Vật liệu L2	0,55%	62,8%
Hàng & Dịch vụ CN L2	0,06%	52,9%
Ô tô và phụ tùng L2	0,36%	45,2%
Thực phẩm và đồ uống	0,29%	27,0%
Hàng cá nhân & GD L2	-0,05%	89,9%
Y tế L2	0,29%	16,9%
Bán lẻ L2	0,44%	132,1%
Truyền thông L2	1,84%	-14,9%
Du lịch và Giải trí L2	0,53%	12,2%
Viễn thông L2	1,97%	21,7%
Điện, nước & xăng L2	0,47%	56,4%
Bảo hiểm L2	-0,52%	46,2%
Bất động sản L2	0,36%	50,4%
Dịch vụ tài chính L2	0,88%	222,9%
Ngân hàng L2	-0,24%	101,6%
CNTT L2	0,61%	143,4%

XU HƯỚNG DÒNG TIỀN

- VN-Index tăng 2,1 điểm (+0,17%) lên mốc 1.258,85 điểm. Độ rộng thị trường nghiêng về phe mua với 270 mã tăng và 193 mã giảm. Mặc dù áp lực chốt lời mạnh gây áp lực lên chỉ số trong phiên chiều nhưng lực cầu giá thấp hoạt động sôi nổi đã kìm hãm đà giảm của thị trường và giúp thị trường chốt phiên trong sắc xanh.

- Nhóm cổ phiếu thép, hóa chất, bất động sản tiếp tục tăng điểm và có tác động tích cực nhất đến chỉ số. Nhóm chứng khoán phân hóa với một số mã đầu ngành vẫn giữ được đà tăng.

- Ở chiều ngược lại, nhóm ngân hàng chịu áp lực chốt lời và có tác động tiêu cực đến chỉ số. Bên cạnh đó, nhóm cổ phiếu Midcap thuộc nhóm thủy sản, dệt may, dầu khí, đầu tư công, điện cũng chịu áp lực điều chỉnh.

- Trên sàn HOSE, khối ngoại bán ròng nhẹ phiên thứ ba liên tiếp với giá trị 70,26 tỷ đồng, tập trung nhiều nhất vào HPG, VNM

- Mặc dù xuất hiện áp lực chốt lời ở một số nhóm ngành đã tăng mạnh thời gian vừa qua nhưng dòng tiền đứng ngoài vẫn sẵn sàng nhập cuộc khi thị trường điều chỉnh cho thấy kỳ vọng của dòng tiền vào chiều tăng của thị trường.

PHÂN TÍCH KỸ THUẬT & KHUYẾN NGHỊ

Phân tích kỹ thuật:

VN-Index tiếp tục trạng thái dao động hẹp bên dưới vùng 1.260 điểm với một nền dạng doji. Điểm đáng chú ý là thanh khoản đang tăng dần theo chiều giá tăng. Điều này cho thấy lực bán đang được hấp thụ mạnh mẽ và bên mua đang dần áp đảo trong việc dẫn dắt xu hướng.

Khuyến nghị:

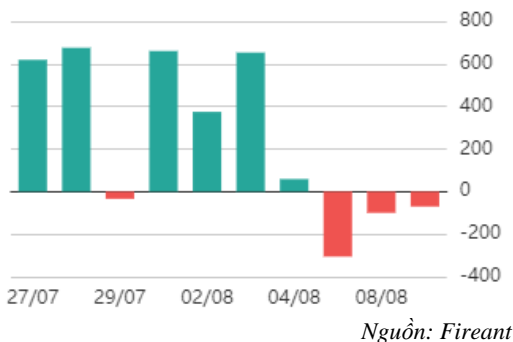
Nhà đầu tư có thể chốt lời một phần với những cổ phiếu đã tăng mạnh trong giai đoạn vừa qua để bảo toàn lợi nhuận và thăm dò với những cổ phiếu có diễn biến khởi sắc từ vùng đáy ngắn hạn như nhóm thủy sản, điện và dầu khí.

- Kịch bản 1: VN-Index dao động hẹp quanh vùng 1.250 điểm
- Kịch bản 2: VN-Index tăng lên vùng 1.280 điểm.

BẢN TIN CHỨNG KHOÁN NGÀY ĐỒNG TIỀN NHẬP CUỘC, VN-INDEX DUY TRÌ TRẠNG THÁI TĂNG ĐIỂM



Giao dịch nước ngoài trên HSX



ĐIỂM TIN TRONG NƯỚC

Tin kinh tế trong nước

[Sẽ đầu giá lại các lô đất tại Thủ Thiêm bị bỏ cóc](#)

[18 tỷ USD vốn đầu tư 'chảy' vào KKT Dung Quất và các KCN Quảng Ngãi](#)

[Người Việt tăng mạnh tìm kiếm thông tin về du lịch và hàng không, "ha nhiệt" về chứng khoán](#)

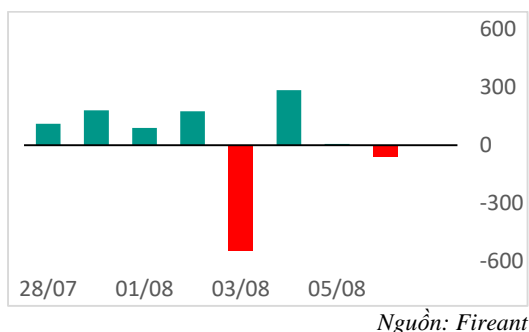
Tin doanh nghiệp trong nước

[Giá phân bón hạ nhiệt, doanh nghiệp ngành phân bón "bay màu" lợi nhuận](#)

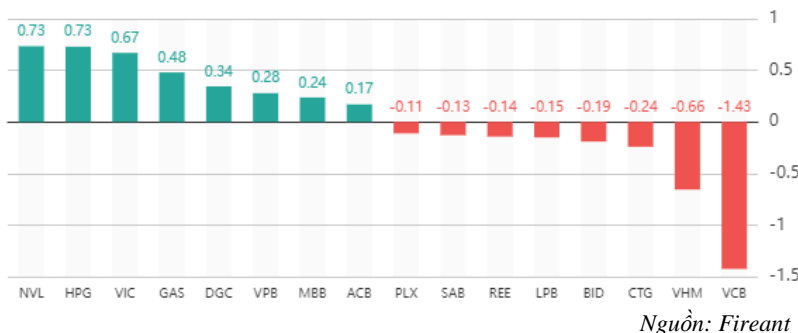
[Xuất khẩu gỗ giảm tốc và thách thức tới tăng trưởng doanh nghiệp gỗ những tháng cuối năm](#)

[Bán đất giúp lãi lớn nửa đầu năm, doanh nghiệp máy in trả cổ tức 85% bằng tiền](#)

Giao dịch tự doanh trên HSX



Top cổ phiếu ảnh hưởng đến chỉ số



Chỉ số thế giới

Dow Jones	20,41	0,06%
DAX	113,76	0,83%
FTSE100	42,63	0,57%
Nikkei 225	73,37	0,26%
Hang Seng	-156,17	-0,78%

Hợp đồng tương lai chỉ số

US30*	179,8	0,55%
DAX*	101,8	0,74%
FTSE100*	53	0,71%
Nikkei 225*	200	0,71%
Hang Seng*	-114	-0,57%

* Số liệu của phiên liền trước

DIỂM TIN KINH TẾ VÀ THỊ TRƯỜNG HÀNG HÓA THẾ GIỚI

Tin kinh tế thế giới

[Cách "bốn đại gia lương thực" ABCD của phương Tây kiểm tiền giữa khủng hoảng](#)

[Thương viện Mỹ thông qua dự luật giảm lạm phát trị giá 430 tỉ USD](#)

[Nghịch lý bất thường đang diễn ra tại nhiều nền kinh tế hàng đầu thế giới](#)

Tin hàng hóa thế giới

[Giá mặt hàng cá tra xuất khẩu tăng](#)

[Sản lượng khai thác khí đốt tự nhiên của Trung Quốc vượt 100 tỷ m³/năm](#)

[Giá lúa mì xuống gần mức đầu năm](#)

Bảng tổng sắp thay đổi giá thị trường hàng hóa

Mặt hàng	Đơn vị	Giá	% ngày	% tuần	% tháng	% năm	Cổ phiếu tác động
Năng lượng							
Dầu WTI	USD/thùng	90,76	1,97%	1,97%	-7,97%	21,21%	GAS,BSR
Dầu Brent	USD/thùng	96,65	1,82%	1,82%	-7,04%	24,26%	GAS,BSR
Xăng	UScent/gallon	2,88	1,05%	1,05%	-7,49%	29,46%	PLX,OIL
Kim loại quý							
Vàng	USD/ounce	1.774,15	0,00%	0,00%	0,51%	-2,97%	PNJ
Bạc	USD/ounce	19,87	0,00%	0,00%	-2,21%	-14,60%	PNJ
Nông sản và gia súc							
Đậu tương	UScent/giạ	1.619,50	0,29%	0,29%	-1,07%	20,93%	HKB
Gạo	USD/cwt	17,34	0,00%	0,00%	2,69%	16,77%	TAR, LTG
Sữa	USD/cwt	19,95	-0,35%	-0,35%	-11,41%	8,31%	VNM
Cao su	JPY/Kg	154,40	1,11%	1,11%	-2,89%	-30,70%	DPR,PHR
Đường	UScent/lb	17,96	0,11%	0,11%	2,39%	-4,87%	SBT,LSS
Cà phê	UScent/lb	211,85	1,15%	1,15%	-2,46%	-6,30%	CTP,DLG
Gỗ	USD/1000 board feet	519,30	8,37%	8,37%	-1,48%	-54,76%	PTB
Heo nạc	UScent/lbs	122,22	1,18%	1,18%	1,30%	50,01%	DBC
Mặt hàng công nghiệp							
Quặng sắt	USD/tấn	113,00	1,35%	1,35%	-3,83%	-2,59%	HSG,HPG
Thép	USD/tấn	4.130,00	1,70%	1,70%	0,19%	-9,19%	HSG,HPG

THÔNG KÊ TRONG NGÀY

Thống kê hợp đồng phái sinh

Mã phái sinh	Thay đổi	Mở cửa	Đóng cửa	Thấp nhất	Cao nhất	KLGD
VN30F2208	6.70 (0.53%)	1.264,90	1.272,70	1.275,80	1.264,10	195.449
VN30F2209	7.40 (0.59%)	1.262,60	1.270,00	1.272,60	1.261,50	523
VN30F2212	3.60 (0.29%)	1.261,00	1.261,70	1.265,00	1.261,00	33
VN30F2303	1 (0.08%)	1.253,00	1.253,50	1.258,90	1.250,00	142

Top 5 tăng giá HSX

Mã	Giá ĐC	Thay đổi	KLGD
PTL	6,43	+0,42/+6,99%	1.331.300
TCD	13,8	+0,90/+6,98%	3.787.900
LGL	6,3	+0,41/+6,96%	243.000
QBS	4,46	+0,29/+6,95%	1.024.400
TGG	7,59	+0,49/+6,90%	1.301.900

Top 5 giảm giá HSX

Mã	Giá ĐC	Thay đổi	KLGD
DTT	14,3	-1,05/-6,84%	500
MCP	23,95	-1,50/-5,89%	100
TPC	9,43	-0,53/-5,32%	3.200
ROS	2,48	-0,13/-4,98%	35.500.100
DC4	10,65	-0,55/-4,91%	268.200

Top 5 tăng giá HNX

Mã	Giá ĐC	Thay đổi	KLGD
VC6	12,1	+1,10/+10,00%	2.200
SMT	13,2	+1,20/+10,00%	159.500
BNA	22,5	+2,00/+9,76%	541.400
SGC	90,5	+8,00/+9,70%	100
VIG	9,1	+0,80/+9,64%	2.391.500

Top 5 giảm giá HNX

Mã	Giá ĐC	Thay đổi	KLGD
NHC	31,5	-3,50/-10,00%	100
GDW	30,9	-3,40/-9,91%	1.600
KKC	13,3	-1,40/-9,52%	1.100
VTL	10,9	-1,10/-9,17%	14.000
TTZ	4	-0,40/-9,09%	88.700

Top mua ròng HSX

Mã	Giá ĐC	Thay đổi	KLGD
HDB	25,2	+0,15/+0,60%	1.867.800
SSI	24,8	+0,15/+0,61%	1.458.000
NLG	43,3	+1,10/+2,61%	681.900
FUESSVFL	17,9	+0,12/+0,68%	1.312.900
HDG	51,6	-1,30/-2,46%	325.200

Top bán ròng HSX

Mã	Giá ĐC	Thay đổi	KLGD
HPG	24,1	+0,50/+2,12%	-4.108.400
VNM	72	-0,20/-0,28%	-322.200
VHM	60,9	-0,60/-0,98%	-377.900
DXG	27	+0,20/+0,75%	-845.600
LHG	34,8	+0,20/+0,58%	-653.700

DANH MỤC CỔ PHIẾU ĐÃ KHUYÊN NGHỊ

Mã cổ phiếu	Giá hiện tại	Giá mua	Ngày mua	Giá mục tiêu	Giá cắt lỗ	Giá bán	Ngày bán	Tỷ lệ %	Ghi chú
HPG	24,1	16,59	05/08/2020	30,5				45,3%	
PNJ	116,7	112	30/07/2022	139	107			4,2%	
SKG	19,5	17,8	30/07/2022	22,2	16			9,6%	
GEG	22,7	21	30/07/2022	28,2	18,5			8,1%	
FCN	16,4	15,4	30/07/2022	18	14,5			6,5%	
BSR	24,9	24,3	30/07/2022	39	22			2,5%	
MWG	63,3	62,1	30/07/2022	80	57			1,9%	
HHV	15,6	14,8	30/07/2022	17,5	13,5			5,4%	
PVS	24,6	22,8	30/07/2022	30	20			7,9%	
MBB	27,35	24,9	30/07/2022	28	23,5			9,8%	
TCB	39,15	36,6	30/07/2022	40	35			7,0%	

HỆ THỐNG KHUYẾN NGHỊ CỦA VIETFIRST

Hệ thống khuyến nghị của VFS được xây dựng dựa trên sự chênh lệch giữa giá cổ phiếu thị trường tại thời điểm đánh giá và giá mục tiêu 12 tháng

Hệ thống khuyến nghị	Diễn giải
MUA	Nếu giá mục tiêu cao hơn giá thị trường từ 15% trở lên
THEO DÕI	Nếu giá mục tiêu cao hơn giá thị trường từ 5 – 15%
NẮM GIỮ	Nếu giá mục tiêu cao hơn giá thị trường không quá 5%
BÁN	Nếu giá mục tiêu thấp hơn giá thị trường tối thiểu 5%

THÔNG TIN LIÊN HỆ

Nguyễn Minh Hoàng	Chuyên viên phân tích cao cấp	hoang.nguyenminh@vfs.com.vn
Vũ Thị Hà Phương	Chuyên viên phân tích	phuong.vu@vfs.com.vn
Nguyễn Hoàng Long	Chuyên viên phân tích	long.nguyen@vfs.com.vn
Trần Minh Quân	Chuyên viên phân tích	quan.tran@vfs.com.vn

Chi nhánh Hà Nội

Tầng 9B, Tòa nhà Leadvisors place, 41A Lý Thái Tổ, P. Lý Thái Tổ, Q. Hoàn Kiếm, Hà Nội

© CÔNG TY CỔ PHẦN CHỨNG KHOÁN NHẤT VIỆT (VFS)

Hội sở Hồ Chí Minh

Lầu 1, 117 - 119 - 121 Nguyễn Du, P. Bến Thành, Q. 1, TP. HCM

Điện thoại: (84-8) 62556586 Fax: (84-8) 62556580

Website: www.vfs.com.vn

Điện thoại: (84-4) 39288222 – Ext: 117 Fax: (84-4) 39338222

Tuyên bố miễn trách nhiệm: Bản quyền thuộc về Công ty CP Chứng khoán Nhất Việt (VFS). Những thông tin sử dụng trong báo cáo được thu thập từ những nguồn đáng tin cậy và VFS không chịu trách nhiệm về tính chính xác của chúng. Quan điểm thể hiện trong báo cáo này là của (các) tác giả và không nhất thiết liên hệ với quan điểm chính thức của VFS. Không một thông tin cũng như ý kiến nào được viết ra nhằm mục đích quảng cáo hay khuyến nghị mua/bán bất kỳ chứng khoán nào. Báo cáo này không được phép sao chép, tái bản bởi bất kỳ cá nhân hoặc tổ chức nào khi chưa được phép của VFS.