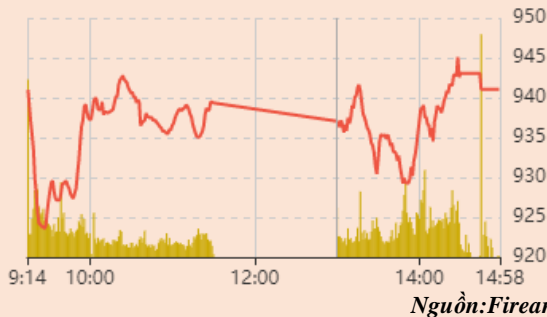


Vận động trong ngày



Nguồn: Fireant

Thay đổi chỉ số

Chỉ số trong nước	HSX	HNX
Chỉ số	941,04	183,45
Thay đổi (%)	-1,41%	-3,35%
Thay đổi	-13,49	-6,36
Tổng KLGD	623,21	66,31
Tổng GTGD	9.444,50	762,97
NĐTNN ròng (tỷ)	1.701,74	67,90
Tự doanh ròng (Tỷ)	94,44	
PE	9,95	11,13

HĐTL chỉ số	VN30	VN30F1
Chỉ số	936,31	932,00
Thay đổi (%)	-1,32%	-0,64%
Thay đổi	-12,55	-6
Basis	4,31	

Tăng giảm nhóm ngành

Nhóm ngành L2 (%)	Ngày	Năm
Dầu khí L2	-8,02%	90,4%
Hóa chất L2	-5,83%	131,6%
Tài nguyên Cơ bản L2	-3,76%	103,3%
XD và Vật liệu L2	-3,49%	52,5%
Hàng & Dịch vụ CN L2	-1,40%	51,4%
Ô tô và phụ tùng L2	-1,35%	41,8%
Thực phẩm và đồ uống	0,70%	29,0%
Hàng cá nhân & GD L2	-1,46%	91,2%
Y tế L2	-0,98%	18,1%
Bán lẻ L2	-5,50%	129,1%
Truyền thông L2	-4,85%	-3,9%
Du lịch và Giải trí L2	-1,43%	3,0%
Viễn thông L2	-10,01%	16,2%
Điện nước & xăng L2	-0,76%	56,7%
Bảo hiểm L2	-2,19%	32,3%
Bất động sản L2	-1,62%	50,5%
Dịch vụ tài chính L2	-2,22%	210,1%
Ngân hàng L2	-1,53%	89,2%
CNTT L2	-2,66%	141,8%

XU HƯỚNG DÒNG TIỀN

- VN-Index giảm 13,49 điểm (-1,41%) xuống mốc 941,04 điểm. Lực bán áp đảo thị trường với 370 mã giảm trong đó có 135 mã sàn. Áp lực bán mạnh khiến cả thị trường giảm sâu ngay đầu phiên, tuy nhiên sau đó lực cầu hoạt động giúp thu hẹp bớt đà giảm của chỉ số.
- Nhóm bất động sản tiếp tục gây ảnh hưởng tiêu cực nhất đến thị trường do một số cổ phiếu như NVL, PDR, DIG nằm sàn và không có thanh khoản khiến thị trường chịu áp lực giải chấp chéo. Các nhóm chứng khoán, đầu tư công, logistic, điện, thép cũng chịu áp lực giảm chung từ thị trường.
- Ngược lại, nhóm tiêu dùng là điểm sáng duy nhất của thị trường và tác động tích cực nhất. Nhóm ngân hàng có một số cổ phiếu hồi phục như CTG, STB và cũng giúp kim hãm đà giảm của thị trường.
- Trên sàn HOSE, khối ngoại tiếp tục mua ròng mạnh với giá trị 1.694,69 tỷ đồng dần trải trên toàn thị trường và phần nào giúp thị trường thu hẹp đà giảm trong phiên.
- Việc trạng thái bán giải chấp chéo vẫn diễn ra mặc dù một số nhóm ngành đã hút tiền trở lại cho thấy tâm lý giao dịch vẫn chưa được cải thiện nhiều.

PHÂN TÍCH KỸ THUẬT & KHUYẾN NGHỊ

Phân tích kỹ thuật:

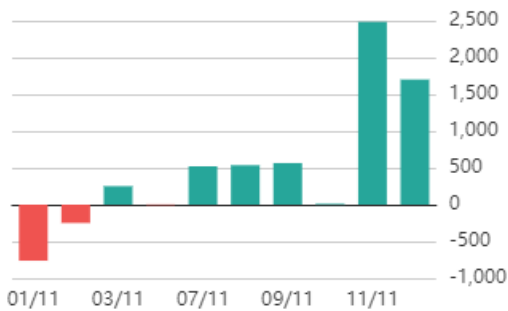
- VN-INDEX kết phiên tạo thành nền dạng Doji cùng thanh khoản cao hơn mức trung bình 05 phiên thể hiện sự hoạt động tích cực hơn của lực cầu giá thấp. Tuy nhiên, việc trạng thái thị trường phiên hôm nay vẫn là giảm điểm lại cho thấy áp lực bán vẫn còn áp đảo. Do đó, phiên hôm nay vẫn chưa được coi là một tín hiệu đảo chiều ngắn hạn nếu chưa có một phiên xác nhận.

Khuyến nghị:

- Nhà đầu tư tiếp tục giữ tỷ trọng cổ phiếu ở mức thấp và thận trọng trong việc mở thế mua mới.
- Kịch bản 1: VN-Index dao động hẹp quanh vùng 940 điểm.
- Kịch bản 2: VN-Index lùi xuống vùng 900 điểm.

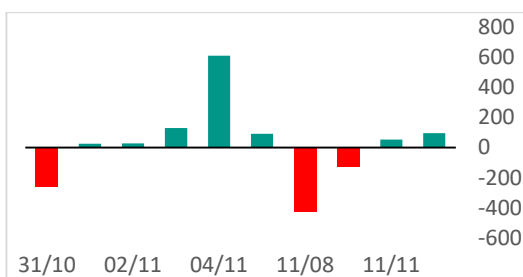


Giao dịch nước ngoài trên HSX



Nguồn: Fireant

Giao dịch tự doanh trên HSX



Nguồn: Fireant

ĐIỂM TIN TRONG NƯỚC

Tin kinh tế trong nước

[Dự báo 15 nền kinh tế lớn nhất châu Á năm 2022: Việt Nam đứng thứ mấy?](#)

[Cần làm rõ vì sao tăng giá vẫn hết xăng](#)

[Quốc hội 'quyết' Chính phủ được quyền khai thác tân thu mỏ dầu khí](#)

Tin doanh nghiệp trong nước

[Dược Hậu Giang \(DHG\) thông báo nhận được quyết định xử phạt thuế, khẳng định công ty không trốn thuế](#)

[Thép Nam Kim giải trình về việc cổ phiếu giảm sàn 5 phiên liên tiếp](#)

[Chứng khoán BOS \(ART\): Chủ tịch 9x bị miễn nhiệm chỉ sau hơn 1 tháng "ngồi ghế", công ty chuẩn bị họp ĐHCĐ bất thường](#)

Top cổ phiếu ảnh hưởng đến chỉ số



Nguồn: Fireant

Chỉ số thế giới

Dow Jones	33,81	0,10%
DAX	78,77	0,55%
FTSE100	-57,3	-0,78%
Nikkei 225	817,47	2,89%
Hang Seng	1244,62	7,18%

Hợp đồng tương lai chỉ số

US30*	-57,5	-0,17%
DAX*	55,4	0,39%
FTSE100*	-65,5	-0,89%
Nikkei 225*	-95	-0,34%
Hang Seng*	1285	7,40%

* Số liệu của phiên liền trước

ĐIỂM TIN KINH TẾ VÀ THỊ TRƯỜNG HÀNG HÓA THẾ GIỚI

Tin kinh tế thế giới

[Tài sản của ông chủ Shopee giảm từ 22 tỷ USD xuống chỉ còn 3 tỷ USD sau 1 năm](#)

[Nhà kinh tế học hàng đầu thế giới Paul Krugman: FED tăng lãi suất thế là đủ rồi, đừng lại thôi!](#)

[Từ "phép màu kinh tế" thành quốc gia cần IMF hỗ trợ: Điều gì đã xảy ra với Bangladesh?](#)

Tin hàng hóa thế giới

[Khủng hoảng năng lượng châu Âu: Các lệnh trừng phạt của phương Tây phản tác dụng](#)

[Nhôm của Nga "thoát" lệnh cấm, báo giá bắt đầu đến với ngành kim loại?](#)

[Giá dầu thế giới giảm mạnh sau một tuần nhiều biến động](#)

Bảng tổng sắp thay đổi giá thị trường hàng hóa

Mặt hàng	Đơn vị	Giá	% ngày	% tuần	% tháng	% năm	Cổ phiếu tác động
Năng lượng							
Dầu WTI	USD/thùng	88,96	2,88%	-3,94%	2,81%	18,80%	GAS,BSR
Dầu Brent	USD/thùng	95,99	2,48%	-2,56%	3,43%	23,41%	GAS,BSR
Xăng	UScent/gallon	2,60	1,31%	-4,93%	2,77%	16,87%	PLX,OIL
Kim loại quý							
Vàng	USD/ounce	1.770,69	0,91%	5,38%	8,42%	-3,16%	PNJ
Bạc	USD/ounce	21,68	0,07%	4,05%	13,27%	-6,82%	PNJ
Nông sản và gia súc							
Đậu tương	UScent/giạ	1.455,50	1,75%	0,28%	3,45%	8,68%	HKB
Gạo	USD/cwt	17,62	-0,17%	2,53%	6,47%	18,65%	TAR, LTG
Sữa	USD/cwt	20,98	0,10%	0,53%	-3,81%	13,90%	VNM
Cao su	JPY/Kg	129,30	3,69%	3,52%	10,04%	-41,97%	DPR, PHR
Đường	UScent/lb	19,64	1,18%	4,97%	9,29%	4,03%	SBT, LSS
Cà phê	UScent/lb	170,10	3,00%	-3,21%	-4,28%	-24,77%	CTP, DLG
Gỗ	USD/1000 board feet	444,60	-3,35%	2,21%	-3,68%	-61,27%	PTB
Heo nạc	UScent/lbs	84,35	-1,08%	1,17%	-0,68%	3,53%	DBC
Mặt hàng công nghiệp							
Quặng sắt	USD/tấn	93,50	2,19%	10,00%	14,02%	-19,40%	HSG, HPG
Thép	USD/tấn	3.580,00	0,85%	1,45%	3,35%	-21,28%	HSG, HPG

THÔNG KÊ TRONG NGÀY

Thống kê hợp đồng phái sinh

Mã phái sinh	Thay đổi	Mở cửa	Đóng cửa	Thấp nhất	Cao nhất	KLGD
VN30F2211	-6 (-0.64%)	934,10	932,00	938,00	912,70	592.383
VN30F2212	0.00(0,00%)	917,90	918,00	918,00	900,10	8.045
VN30F2303	-6 (-0.65%)	919,00	913,30	919,00	900,60	97
VN30F2306	-11.50 (-1.25%)	911,00	911,00	911,00	898,00	54

Top 5 tăng giá HSX

Mã	Giá ĐC	Thay đổi	KLGD
TCM	45,55	+2,95/+6,92%	356.400
SVI	70,5	+4,50/+6,82%	300
AGM	9,9	+0,61/+6,57%	28.500
SII	13,85	+0,85/+6,54%	1.100
STK	27,7	+1,70/+6,54%	21.700

Top 5 giảm giá HSX

Mã	Giá ĐC	Thay đổi	KLGD
SMC	7,44	-0,56/-7,00%	811.400
HPX	18,6	-1,40/-7,00%	100
DXG	9,17	-0,69/-7,00%	6.830.600
PTC	4,12	-0,31/-7,00%	81.200
TCD	4,12	-0,31/-7,00%	434.100

Top 5 tăng giá HNX

Mã	Giá ĐC	Thay đổi	KLGD
WCS	171,6	+15,60/+10,00%	100
VTC	11,1	+1,00/+9,90%	100
SJ1	13,4	+1,20/+9,84%	900
VDL	22,7	+2,00/+9,66%	100
PCE	26,5	+2,30/+9,50%	100

Top 5 giảm giá HNX

Mã	Giá ĐC	Thay đổi	KLGD
VC2	14,4	-1,60/-10,00%	8.500
NBC	5,4	-0,60/-10,00%	487.400
DST	3,6	-0,40/-10,00%	52.900
PVC	9,9	-1,10/-10,00%	852.900
QTC	13,5	-1,50/-10,00%	500

Top mua ròng HSX

Mã	Giá ĐC	Thay đổi	KLGD
STB	15,9	+0,25/+1,60%	21.865.452
HPG	12,2	-0,10/-0,81%	13.866.465
SSI	14,3	+0,15/+1,06%	11.166.710
KBC	15,0	+0,35/+2,40%	9.192.134
VND	10,4	+0,55/+5,61%	10.984.346

Top bán ròng HSX

Mã	Giá ĐC	Thay đổi	KLGD
EIVFVN30	15,8	+0,60/+3,95%	-2.448.920
FUESSVFL	11,91	-0,49/-3,95%	-1.466.000
KDC	60,1	-1,20/-1,96%	-118.500
FPT	70,8	-2,00/-2,75%	-31.792
VSC	33,5	-0,45/-1,33%	-60.126

HỆ THỐNG KHUYẾN NGHỊ CỦA VIETFIRST

Hệ thống khuyến nghị của VFS được xây dựng dựa trên sự chênh lệch giữa giá cổ phiếu thị trường tại thời điểm đánh giá và giá mục tiêu 12 tháng

Hệ thống khuyến nghị	Diễn giải
MUA	Nếu giá mục tiêu cao hơn giá thị trường từ 15% trở lên
THEO DÕI	Nếu giá mục tiêu cao hơn giá thị trường từ 5 – 15%
NẮM GIỮ	Nếu giá mục tiêu cao hơn giá thị trường không quá 5%
BÁN	Nếu giá mục tiêu thấp hơn giá thị trường tối thiểu 5%

THÔNG TIN LIÊN HỆ

Nguyễn Minh Hoàng	Chuyên viên phân tích cao cấp	hoang.nguyenminh@vfs.com.vn
Vũ Thị Hà Phương	Chuyên viên phân tích	phuong.vu@vfs.com.vn
Nguyễn Hoàng Long	Chuyên viên phân tích	long.nguyen@vfs.com.vn
Nguyễn Thị Huyền	Chuyên viên phân tích	huyen.nguyen@vfs.com.vn
Đặng Thu Hiền	Chuyên viên phân tích	hien.dang@vfs.com.vn

© CÔNG TY CỔ PHẦN CHỨNG KHOÁN NHẤT VIỆT (VFS)**Hội sở Hồ Chí Minh**

Lầu 1 117 - 119 - 121 Nguyễn Du P, Bến Thành Q, 1 TP, HCM

Điện thoại: (84-8) 62556586 Fax: (84-8) 62556580

Website: www.vfs.com.vn

Chi nhánh Hà Nội

Tầng 5, Số 37 Bà Triệu, Phường Hàng Bài, Quận Hoàn Kiếm, Thành phố Hà Nội.

Điện thoại: (84-4) 39288222 – Ext: 117 Fax: (84-4) 39338222

Tuyên bố miễn trách nhiệm: Bản quyền thuộc về Công ty CP Chứng khoán Nhất Việt (VFS), Những thông tin sử dụng trong báo cáo được thu thập từ những nguồn đáng tin cậy và VFS không chịu trách nhiệm về tính chính xác của chúng, Quan điểm thể hiện trong báo cáo này là của (các) tác giả và không nhất thiết liên hệ với quan điểm chính thức của VFS, Không một thông tin cũng như ý kiến nào được viết ra nhằm mục đích quảng cáo hay khuyến nghị mua/bán bất kỳ chứng khoán nào, Báo cáo này không được phép sao chép tái bản bởi bất kỳ cá nhân hoặc tổ chức nào khi chưa được phép của VFS.