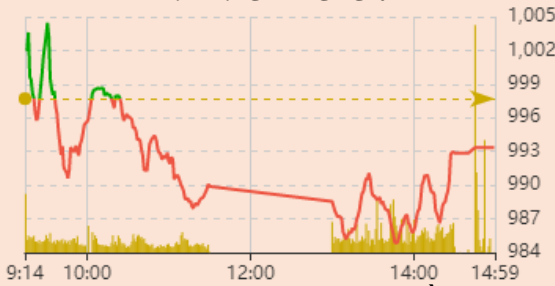


Vận động trong ngày


Nguồn: Fireant

Thay đổi chỉ số

Chỉ số trong nước	HSX	HNX
Chỉ số	993,36	205,95
Thay đổi (%)	-0,44%	-1,00%
Thay đổi	-4,34	-2,07
Tổng KLGD	422,70	44,99
Tổng GTGD	8.043,85	624,11
NĐTNN ròng (tỷ)	-56,46	17,57
PE	10,44	12,09

HDTL chỉ số	VN30	VN30F1
Chỉ số	991,52	961,00
Thay đổi (%)	0,00%	0,00%
Thay đổi	0	0
Basis	30,52	

Tăng giảm nhóm ngành

Nhóm ngành L2 (%)	Ngày	Năm
Dầu khí L2	-1,04%	100,3%
Hóa chất L2	0,51%	144,5%
Tài nguyên Cơ bản L2	-1,06%	113,7%
XD và Vật liệu L2	-1,77%	55,9%
Hàng & Dịch vụ CN L2	0,03%	50,5%
Ô tô và phụ tùng L2	-0,26%	45,6%
Thực phẩm và đồ uống	0,71%	27,6%
Hàng cá nhân & GD L2	-0,03%	93,7%
Y tế L2	0,54%	20,0%
Bán lẻ L2	-0,25%	140,5%
Truyền thông L2	-2,20%	1,4%
Du lịch và Giải trí L2	-0,11%	6,1%
Viễn thông L2	0,46%	17,0%
Điện, nước & xăng L2	-0,37%	55,5%
Bảo hiểm L2	0,71%	35,7%
Bất động sản L2	-1,74%	52,4%
Dịch vụ tài chính L2	-2,23%	208,2%
Ngân hàng L2	0,30%	88,1%
CNTT L2	0,45%	147,7%

XU HƯỚNG DÒNG TIỀN

- VN-Index giảm nhẹ 4,34 điểm (-0,44%) xuống mốc 993,36 điểm. Độ rộng thị trường nghiêng về bên bán với 256 mã giảm và 164 mã tăng. Mặc dù nổi tiếp đà hồi phục phiên liền trước lên mốc 1.000 điểm ngay từ đầu phiên nhưng ngay sau đó VN-Index đã sụt giảm và duy trì trạng thái ảm đạm trong suốt phiên giao dịch.
- Sự phân hóa diễn ra giữa các nhóm ngành. Trong đó bất động sản là nhóm tác động tiêu cực nhất lên thị trường với nhiều mã sàn. Bên cạnh đó chứng khoán, thép, dầu khí cũng là những nhóm ngành kém tích cực. Trong khi đó ngân hàng, hóa chất vẫn duy trì được sắc xanh nhẹ đóng góp tích cực cho chỉ số chung.
- Trên sàn HOSE, khối ngoại bán ròng nhẹ 57 tỷ trong đó MSN, GMD... là những cổ phiếu được mua vào nhiều nhất trong khi VHM, KDH, VND... chịu áp lực bán mạnh.
- Dòng tiền suy yếu cho thấy tâm lý thận trọng đã bao trùm trở lại và tín hiệu tạo đà tâm lý từ phiên hôm trước vẫn chưa được xác nhận.

PHÂN TÍCH KỸ THUẬT & KHUYẾN NGHỊ
Phân tích kỹ thuật:

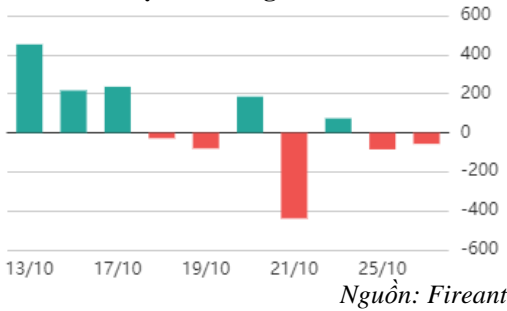
- VN-Index ghi nhận một nền giảm có bóng nền dưới và thanh khoản sụt giảm mạnh cho thấy áp lực bán không lớn. Tuy nhiên, sự thiếu vắng của lực cầu ủng hộ xu hướng là điểm đáng ngại đối với sự hồi phục của thị trường.

Khuyến nghị:

- Phiên giao dịch ngày 26/10 lượng cổ phiếu mua phiên 24/10 sẽ về tài khoản, thị trường khả năng sẽ gặp áp lực bán vì vậy với trạng thái thận trọng hiện tại của VN-Index nhà đầu tư nên tiếp tục giữ tỷ trọng cổ phiếu ở mức thấp.
 - + Kịch bản 1: VN-Index hồi phục về vùng 1.000 điểm
 - + Kịch bản 2: VN-Index tiếp tục đà giảm điểm xuống vùng 950 điểm.



Giao dịch nước ngoài trên HSX



ĐIỂM TIN TRONG NƯỚC

Tin kinh tế trong nước

[Quy hoạch tổng thể Việt Nam 2030: Là nước đang phát triển có công nghiệp hiện đại, thu nhập 7.500 USD/người/năm, đến 2050 đạt 32.000 USD/người/năm](#)

[Nhà đầu tư châu Âu liệu có thực sự cần nhân lực giá rẻ, như tại Việt Nam?](#)

[Truyền thông mạng Trung Quốc đưa ra 10 lý do nên đầu tư vào Việt Nam](#)

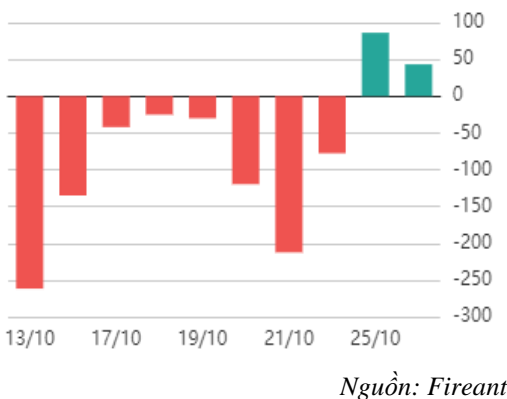
Tin doanh nghiệp trong nước

[Vinhomes hé mở cu thể việc hợp tác với công ty VMI của ông Phạm Nhật Vượng để bán BĐS cho nhà đầu tư vốn nhỏ](#)

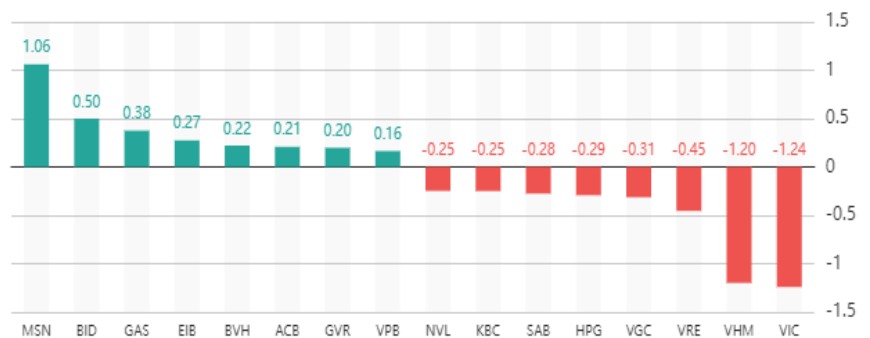
[Vì đâu sau 4 năm vụt sáng, Biti's lại dần "hụt hơi", doanh thu tụt dốc?](#)

[Quy mô nhân sự FPT vượt 40.000 người, lương tiền năm giữ giảm xuống còn 24.000 tỷ đồng](#)

Giao dịch tự doanh trên HSX



Top cổ phiếu ảnh hưởng đến chỉ số



ĐIỂM TIN KINH TẾ VÀ THỊ TRƯỜNG HÀNG HÓA THẾ GIỚI

Chỉ số thế giới

Dow Jones	336,59	1,06%
DAX	121,51	0,93%
FTSE100	-0,51	-0,01%
Nikkei 225	275,38	1,01%
Hang Seng	-15,1	-0,10%

Hợp đồng tương lai chỉ số

US30*	254,3	0,80%
DAX*	105	0,80%
FTSE100*	-7	-0,10%
Nikkei 225*	300	1,10%
Hang Seng*	42	0,28%

* Số liệu của phiên liền trước

Tin kinh tế thế giới

[Những rào cản trong chuỗi cung ứng bất chấp Mỹ tăng cường chiến dịch "Mua hàng Mỹ"](#)

[10 dấu mốc thập kỷ ở Trung Quốc](#)

[Vì sao chính quyền Trung Quốc sẽ không dành hàng tỷ USD cứu bất động sản?](#)

Tin hàng hóa thế giới

[Thị trường ngày 26/10: Giá dầu, vàng tăng, trong khi đồng, quặng sắt giảm](#)

[Dầu giảm sau dữ liệu về nhu cầu Trung Quốc](#)

[Khủng hoảng năng lượng và sự sống còn của công nghiệp châu Âu](#)

Bảng tổng sắp thay đổi giá thị trường hàng hóa

Mặt hàng	Đơn vị	Giá	% ngày	% tuần	% tháng	% năm	Cổ phiếu tác động
Năng lượng							
Dầu WTI	USD/thùng	85,32	0,87%	0,32%	7,33%	13,94%	GAS,BSR
Dầu Brent	USD/thùng	93,52	0,28%	0,02%	9,84%	20,24%	GAS,BSR
Xăng	UScent/gallon	2,92	6,81%	9,54%	23,56%	31,08%	PLX,OIL
Kim loại quý							
Vàng	USD/ounce	1.652,52	0,24%	-0,25%	-0,43%	-9,62%	PNJ
Bạc	USD/ounce	19,34	0,42%	-0,31%	1,79%	-16,88%	PNJ
Nông sản và gia súc							
Đậu tương	UScent/giạ	1.382,00	0,73%	-0,97%	1,26%	3,19%	HKB
Gạo	USD/cwt	16,20	-0,25%	-1,01%	-5,68%	9,06%	TAR, LTG
Sữa	USD/cwt	21,78	-0,18%	-0,18%	9,72%	18,24%	VNM
Cao su	JPY/Kg	123,10	-1,36%	-1,36%	-1,44%	-44,75%	DPR,PHR
Đường	UScent/lb	18,11	-0,11%	-1,47%	-1,68%	-4,08%	SBT,LSS
Cà phê	UScent/lb	190,40	0,00%	-0,26%	-14,06%	-15,79%	CTP,DLG
Gỗ	USD/1000 board feet	506,50	-6,03%	-6,03%	19,88%	-55,88%	PTB
Heo nạc	UScent/lbs	87,93	-1,35%	-1,35%	-1,45%	7,92%	DBC
Mặt hàng công nghiệp							
Quặng sắt	USD/tấn	95,50	1,06%	1,06%	-2,55%	-17,67%	HSG,HPG
Thép	USD/tấn	3.698,00	-0,35%	-0,24%	-6,05%	-18,69%	HSG,HPG

THỐNG KÊ TRONG NGÀY

Thống kê hợp đồng phái sinh

Mã phái sinh	Thay đổi	Mở cửa	Đóng cửa	Thấp nhất	Cao nhất	KLGD
VN30F2211	6.50 (0.68%)	967.7	967.5	976.6	954.4	469
VN30F2212	7.90 (0.83%)	969.5	962.9	972.0	952.5	977
VN30F2303	13.50 (1.43%)	960.0	959.6	971.0	950.0	114
VN30F2306	9 (0.94%)	955.9	961.9	965.1	945.0	56

Top 5 tăng giá HSX

Mã	Giá ĐC	Thay đổi	KLGD
PAC	33,7	+2,20/+6,98%	800
SGR	16,15	+1,05/+6,95%	106.100
CRC	5,58	+0,36/+6,90%	207.700
MDG	12,85	+0,80/+6,64%	200
PMG	10,45	+0,65/+6,63%	300

Top 5 giảm giá HSX

Mã	Giá ĐC	Thay đổi	KLGD
BCG	7,31	-0,55/-7,00%	3.954.600
SVD	3,46	-0,26/-6,99%	76.100
GIL	25,95	-1,95/-6,99%	649.400
KBC	17,3	-1,30/-6,99%	5.072.200
MCG	2,13	-0,16/-6,99%	47.300

Top 5 tăng giá HNX

Mã	Giá ĐC	Thay đổi	KLGD
HJS	34,1	+3,10/+10,00%	600
PRC	23,8	+2,10/+9,68%	8.000
CX8	6,9	+0,60/+9,52%	100
IPA	10,4	+0,90/+9,47%	718.300
ADC	20,8	+1,70/+8,90%	100

Top 5 giảm giá HNX

Mã	Giá ĐC	Thay đổi	KLGD
PSD	17,1	-1,90/-10,00%	47.400
CEO	10,8	-1,20/-10,00%	9.286.500
VIF	14,4	-1,60/-10,00%	4.800
L18	20,8	-2,30/-9,96%	130.700
HLD	25,5	-2,80/-9,89%	136.700

Top mua ròng HSX

Mã	Giá ĐC	Thay đổi	KLGD
CMSN2209	0,2	+0,04/+30,77%	1.346.000
CMSN2203	0,0	0,00/0,00%	886.800
MSN	78,0	+3,00/+4,00%	625.828
FUEVFNVD	21,5	+0,06/+0,28%	607.200
HDG	25,5	-1,90/-6,95%	563.900

Top bán ròng HSX

Mã	Giá ĐC	Thay đổi	KLGD
VND	10,65	-0,80/-6,99%	-1.683.500
CTG	22,4	-0,05/-0,22%	-1.577.100
VHM	43,5	-1,10/-2,47%	-1.355.324
KDH	21,7	+0,70/+3,33%	-1.015.300
HAG	8,7	-0,33/-3,65%	-791.700

27 - 10 - 2022



BẢN TIN CHỨNG KHOÁN NGÀY

GIAO DỊCH ẨM ĐẠM, NỖ LỰC HỒI PHỤC CHƯA ĐƯỢC XÁC NHẬN

DANH MỤC CỔ PHIẾU ĐÃ KHUYẾN NGHỊ

Mã cổ phiếu	Giá hiện tại	Giá mua	Ngày mua	Giá mục tiêu	Giá cắt lỗ	Giá bán	Ngày bán	Tỷ lệ %	Ghi chú
HPG	16,9	10,65	8/5/2020	28				58,7%	

HỆ THỐNG KHUYẾN NGHỊ CỦA VIETFIRST

Hệ thống khuyến nghị của VFS được xây dựng dựa trên sự chênh lệch giữa giá cổ phiếu thị trường tại thời điểm đánh giá và giá mục tiêu 12 tháng

Hệ thống khuyến nghị	Diễn giải
MUA	Nếu giá mục tiêu cao hơn giá thị trường từ 15% trở lên
THEO DÕI	Nếu giá mục tiêu cao hơn giá thị trường từ 5 – 15%
NẮM GIỮ	Nếu giá mục tiêu cao hơn giá thị trường không quá 5%
BÁN	Nếu giá mục tiêu thấp hơn giá thị trường tối thiểu 5%

THÔNG TIN LIÊN HỆ

Nguyễn Minh Hoàng	Trưởng phòng phân tích	hoang.nguyenminh@vfs.com.vn
Vũ Thị Hà Phương	Chuyên viên phân tích	phuong.vu@vfs.com.vn
Nguyễn Hoàng Long	Chuyên viên phân tích	long.nguyen@vfs.com.vn
Nguyễn Thị Huyền	Chuyên viên phân tích	huyen.nguyen@vfs.com.vn
Đặng Thu Hiền	Chuyên viên phân tích	Hien.dang@vfs.com.vn

© CÔNG TY CỔ PHẦN CHỨNG KHOÁN NHẤT VIỆT (VFS)**Hội sở Hồ Chí Minh**

Lầu 1, 117 - 119 - 121 Nguyễn Du, P. Bến Thành, Q. 1, TP. HCM

Điện thoại: (84-8) 62556586 Fax: (84-8) 62556580

Website: www.vfs.com.vn

Chi nhánh Hà Nội

Tầng 5, Số 37 Bà Triệu, Phường Hàng Bài, Quận Hoàn Kiếm, Thành phố Hà Nội.

Điện thoại: (84-4) 39288222 – Ext: 117 Fax: (84-4) 39338222

Tuyên bố miễn trách nhiệm: Bản quyền thuộc về Công ty CP Chứng khoán Nhất Việt (VFS). Những thông tin sử dụng trong báo cáo được thu thập từ những nguồn đáng tin cậy và VFS không chịu trách nhiệm về tính chính xác của chúng. Quan điểm thể hiện trong báo cáo này là của (các) tác giả và không nhất thiết liên hệ với quan điểm chính thức của VFS. Không một thông tin cũng như ý kiến nào được viết ra nhằm mục đích quảng cáo hay khuyến nghị mua/bán bất kỳ chứng khoán nào. Báo cáo này không được phép sao chép, tái bản bởi bất kỳ cá nhân hoặc tổ chức nào khi chưa được phép của VFS.