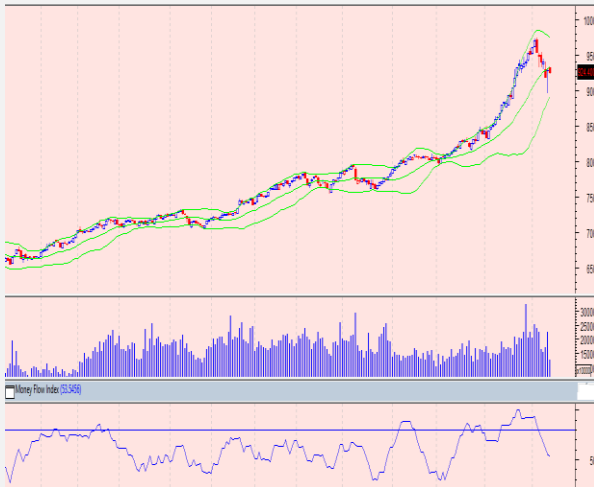


Vn-index
924,4 -0,31% ↑ 117 47 ↓ 183



Hnx-index
110,45 -0,41% ↑ 90 221 ↓ 72



XU HƯỚNG DÒNG TIỀN

Thị trường vẫn chịu áp lực điều chỉnh trong phần lớn thời gian giao dịch khi số mã giảm điểm vẫn vượt trội số mã tăng điểm. Sau phiên bán tháo trước đó tâm lý nhà đầu tư càng trở lên thận trọng hơn. Nỗ lực phục hồi là có nhưng khá yếu ớt với thanh khoản sụt giảm mạnh. Dòng tiền thông minh đã tạm thời rút rút ra và đứng ngoài. Đáng chú ý là nhóm cổ phiếu ngân hàng sau một giai đoạn tăng mạnh và đóng vai trò dẫn dắt bất ngờ quay đầu giảm điểm khá mạnh kéo lùi thị trường chung. Trong khi đó nhóm cổ phiếu dầu khí vẫn giao dịch tích cực khi vẫn tăng giá cùng khối lượng giao dịch ở mức cao. Việc khối ngoại chuyển sang bán ròng, hiện tượng “căng margin” tại một số công ty chứng khoán, và các thông tin không mấy tích cực liên quan đến khởi tố, tạm giam sẽ đè nặng lên thị trường những phiên giao dịch tới.

PHÂN TÍCH KỸ THUẬT

Đồ thị chỉ số Vn-index thể hiện sự do dự trước ngưỡng hỗ trợ quan trọng MA 20, tuy nhiên đã phục hồi khá yếu ớt khi chỉ số không thể đóng cửa trên ngưỡng này. Thanh khoản sụt giảm cho thấy sự suy yếu của dòng tiền. Rủi ro chỉ số tiếp tục giảm và rơi về BB dưới (quanh ngưỡng 900) là khá cao.

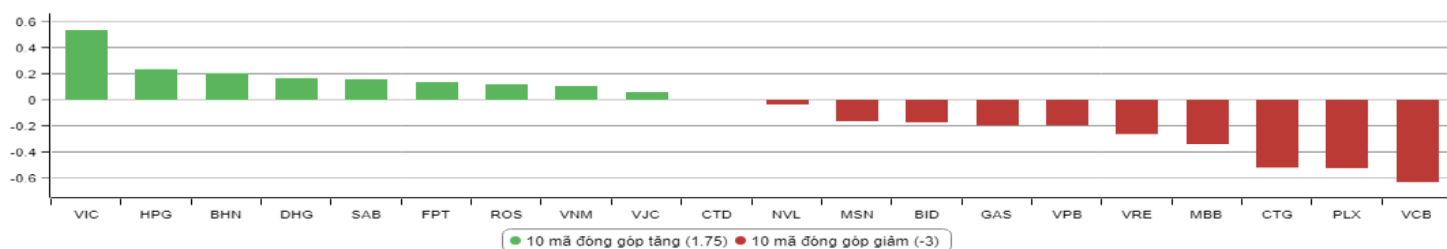
Đồ thị chỉ số Hnx-index cũng khá tương tự, tuy nhiên ngưỡng kháng cự 110 đang đóng vai trò duy trì xu hướng tăng giá trung hạn của chỉ số nên chúng tôi đánh giá ngay trường hợp chỉ số phá vỡ ngưỡng kháng cự này để tiến về BB dưới tại 107 thì cũng chỉ là tạm thời. Sau đó chỉ số có thể có những phiên tích lũy tại vùng giá này trước khi quay trở lại kênh xu hướng tăng giá.

CHIẾN LƯỢC GIAO DỊCH

Chúng tôi đánh giá thị trường hiện tại rủi ro ngắn hạn đang lớn hơn cơ hội đặc biệt ở chỉ số Vn-index và nhóm cổ phiếu tăng nóng nên hoạt động mua mới nên dừng lại hoặc chỉ cân nhắc nhóm cổ phiếu có tính chất phòng thủ, hoặc cổ phiếu giảm quá đã điều chỉnh đủ lớn. Nhà đầu tư cũng tránh mua đuổi cổ phiếu trong những nhịp phục hồi ngắn hạn. Chiến thuật hợp lý giai đoạn này là chờ đợi những nhịp giảm mạnh để tích lũy cổ phiếu tiềm năng ở mức giá tốt. Những nhà đầu tư đã “chốt lời” vùng giá cao nên chờ đợi thị trường cân bằng hoặc nhịp điều chỉnh có dấu hiệu kết thúc để “cover” lại hàng cho danh mục trung hạn. Nhà đầu tư đã “đứng ngoài” trong đợt sóng tăng vừa rồi thì có thể cân nhắc mua dần khi thị trường nhóm cổ phiếu tiềm năng điều chỉnh đủ lớn. Duy trì đứng ngoài và tỷ trọng thấp đối với nhóm cổ phiếu đầu cơ penny, nhóm ngành vận tải (VNS, MNC, VOS, SKG), cảng biển (PHP, DVP, HAH), dòng Sông Đà (SDT, SD9, SD2...)

Duy trì tỷ trọng và tập trung giao dịch tại nhóm cổ phiếu dầu khí, ngân hàng, chứng khoán, hàng không, thủy điện, tiêu dùng, bảo hiểm, dược, bất động sản, thủy sản nhờ kết quả kinh doanh tích cực và triển vọng tăng giá. Nhà đầu tư cũng nên chú ý đến nhóm cổ phiếu Nhà nước thoái vốn như: FPT, DVN, BMI, BMP, VCG, VGC, DIG, VCW, HNF, VC2, NHH...

TOP CỔ PHIẾU ẢNH HƯỞNG VN-INDEX



KHUYẾN NGHỊ TRONG NGÀY

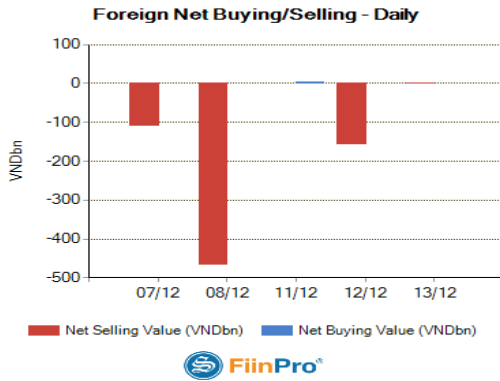
Mã cổ phiếu Giá hiện tại Giá mua Ngày mua Giá mục tiêu Giá cắt lỗ Lý do

DANH MỤC ĐÃ KHUYẾN NGHỊ

STT	Mã cổ phiếu	Giá hiện tại	Giá mua	Ngày mua	Giá mục tiêu	Giá cắt lỗ	Giá bán	Ngày bán	Tỷ lệ %	Ghi chú
1	NTL	10	9,65	07/11/2017	12	8.5	-	-		Chưa chốt
2	VJC	133,9	116,2	09/11/2017	138	105	-	-		Chưa chốt
3	SHB	-	7,8	14/11/2017	10	7.3	9.5	05/12/2017	22%	Đã chốt
4	DRC	23,7	22,2	15/11/2017	27	20	-	-		Đã điều chỉnh cổ tức 5%
5	PVS	-	16,4	17/11/2017	20	15.7	19.5	05/12/2017	+19%	Đã chốt
6	HNF	-	32	20/11/2017	45	27	47	24/11/2017	+47%	Đã chốt
7	DHG	112,5	102	21/11/2017	120	90	-	-		Chưa chốt
8	VGC	24.5	25,7	27/11/2017	30	22	-	-	-	Chưa chốt
9	VCW	36.7	40	30/11/2017	50	35	-	-	-	Chưa chốt
10	VOC	20.1	20.5	07/12/2017	25	18	-	-	-	Chưa chốt
11	TMT	9.2	9.7	08/12/2017	11	8.6	-	-	-	Chưa chốt
12	REE	39,4	38	12/12/2017	50	35	-	-	-	Chưa chốt

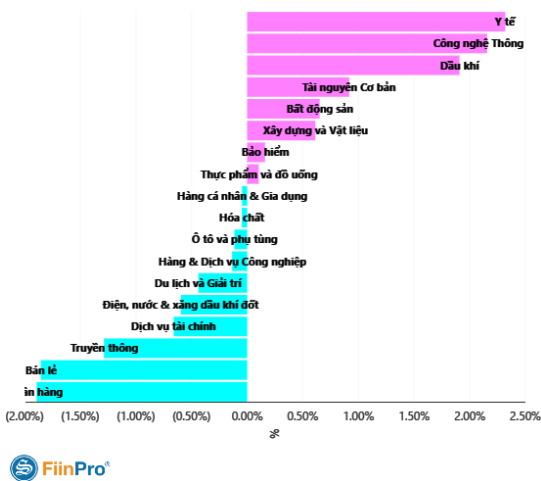
PHÂN TÍCH TIN TỨC NỔI BẬT

GD NƯỚC NGOÀI TRÊN HSX



Giá thép tăng mạnh trở lại Hôm 11/12, một số công ty thép xây dựng tại thị trường phía Nam đã tăng giá bán ra thêm 200.000 đồng/tấn. Dự báo giá thép sẽ còn tiếp tục tăng trong tuần này. Như vậy, sau đợt tăng mạnh trong tháng 9/2017 rồi giảm xuống sau đó, thì đây là đợt tăng khá mạnh trở lại. Theo dự kiến của một số công ty thép, trong vài ngày nữa sẽ có một đợt tăng giá mới, khoảng 300.000 đồng/tấn. Tổng cộng với mức tăng liên tiếp này, giá thép bán ra tại phía nam của một số nhà máy sẽ lên khoảng 13,5 - 13,6 triệu đồng, chưa bao gồm thuế giá trị gia tăng (VAT). Nếu cộng thêm 10% VAT, giá bán tại các nhà máy lên sát 15 triệu đồng/tấn, giá bán lẻ đến tay người tiêu dùng trong khoảng 15,5 - 15,7 triệu đồng/tấn. Nếu các doanh nghiệp (DN) tiếp tục tăng giá lên trong những ngày tới thì giá bán lẻ thép sẽ lên sát mức 16 triệu đồng/tấn. Các DN cho biết nguyên nhân chính là do giá nguyên liệu thế giới tăng từ cuối tháng 11 đến nay. Cụ thể, giá phế liệu từ 230 USD/tấn lên 350 USD/tấn, giá quặng sắt tại Trung Quốc từ dưới 60 USD/tấn lên hơn 70 USD/tấn. Giá chào bán phôi tấm tại châu Á tăng thêm 20 USD/tấn so với hai tuần trước...

TĂNG, GIẢM NGÀNH TRONG NGÀY



Xuất khẩu đã vượt mục tiêu 3,44%; xuất siêu đạt 31,7 tỷ USD Với kim ngạch xuất khẩu đạt trên 194,47 tỷ USD, chỉ tính tới tháng 11, xuất khẩu đã vượt mục tiêu 3,44%. Với đà này, nhiều khả năng kim ngạch xuất khẩu cả năm có thể đạt trên 210 tỷ USD. Đáng chú ý cán cân thương mại 11 tháng thặng dư tới hơn 3,17 tỷ USD. Theo số liệu thống kê mới nhất của Tổng cục Hải quan, trong tháng kim ngạch xuất khẩu hàng hóa của cả nước đạt 19,99 tỷ USD, giảm 1,5% so với tháng trước. Tính chung 11 tháng, kim ngạch xuất khẩu hàng hóa đạt hơn 194,47 tỷ USD, tăng 21,5% so với cùng kỳ năm trước. Như vậy, mới chỉ 11 tháng, xuất khẩu đã vượt mục tiêu cả năm (188 tỷ USD) 3,44% và nếu tiếp tục duy trì được đà xuất khẩu như mấy tháng gần đây, nhiều khả năng kim ngạch xuất khẩu cả năm sẽ vượt 201 tỷ USD.

TỶ TRỌNG NHÀ ĐẦU TƯ GIAO DỊCH



Trong khi đó, kim ngạch nhập khẩu hàng hóa của cả nước tháng 11 đạt hơn 19,39 tỷ USD, tăng 7,1% so với tháng trước; lũy kế từ đầu năm đạt gần 191,30 tỷ USD, tăng 21,2% so với cùng kỳ năm trước. Như vậy, cán cân thương mại hàng hóa tiếp tục thặng dư khoảng 600 triệu USD trong tháng 11, nâng mức thặng dư từ đầu năm lên hơn 3,17 tỷ USD.

THÔNG KÊ TRONG NGÀY

Ngày	Mã phái sinh	+/-	Mở cửa	Cao nhất	Thấp nhất	Đóng cửa	Khớp lệnh	
							Khối lượng (Hợp đồng)	Giá trị (tỷ VNĐ)
12/13/2017	VN30F1712	0,55%	914,00	916,80	895,00	910,00	24.962	2.265,78
12/13/2017	VN30F1801	0,21%	918,90	920,00	894,00	908,90	1.305	118,67
12/13/2017	VN30F1803	-0,35%	938,50	942,00	923,00	930,70	231	21,61
12/13/2017	VN30F1806	-0,23%	955,90	959,60	941,70	947,80	126	11,98

TOP 5 TĂNG GIÁ HOSE
TOP 5 GIẢM GIÁ HOSE

Mã	Giá ĐC	+/-	KLGD (CP)	GTGD (Tr VNĐ)	Mã	Giá ĐC	+/-	KLGD (CP)	GTGD (Tr VNĐ)
CIG	2.600	7,00%	35.830	93	TIE	9.960	-6,92%	1.120	12
AMD	10.750	6,97%	4.030.760	43.116	TMS	43.650	-6,93%	18.410	827
SGT	6.960	6,91%	38.330	267	CCL	4.430	-6,93%	626.980	2.805
CMG	45.750	6,89%	514.940	23.523	HAS	7.890	-6,96%	24.640	196
BCG	6.680	6,88%	511.400	3.406	PXT	4.140	-6,97%	126.500	525

TOP 5 TĂNG GIÁ HNX
TOP 5 GIẢM GIÁ HNX

Mã	Giá ĐC	+/-	KLGD (CP)	GTGD (Tr VNĐ)	Mã	Giá ĐC	+/-	KLGD (CP)	GTGD (Tr VNĐ)
SDG	16.500	10,00%	100	2	TJC	6.600	-9,59%	12.900	85
TAG	36.400	9,97%	52.040	1.887	VGP	25.800	-9,79%	1.800	46
ATS	44.500	9,88%	30.200	1.289	VHL	52.700	-9,91%	300	16
TFC	5.600	9,80%	100	1	PEN	17.100	-10,00%	100	2
BTW	17.000	9,68%	300	5	MKV	10.800	-10,00%	100	1

Top mua ròng Hsx
Top bán ròng Hsx

Mã chứng khoán	Giá	+/- %	GT Mua ròng (Tr. VNĐ)	Mã chứng khoán	Giá	+/- %	GT Bán ròng (Tr.VNĐ)
E1VFN30	15,130	-0.98	42,191.51	HPG	40,300	1.51	26,255.65
SSI	26,200	-0.95	27,098.36	SAB	314,000	0.32	15,955.93
MSN	71,600	-0.83	22,136.56	VCB	44,000	-1.57	15,501.39
VIC	72,000	1.12	16,964.34	PLX	62,300	-2.81	14,449.20
VNM	194,800	0.15	15,566.87	DHG	112,500	4.46	14,439.76

HỆ THỐNG KHUYẾN NGHỊ CỦA VIETFIRST

Hệ thống khuyến nghị của VFS được xây dựng dựa trên sự chênh lệch giữa giá cổ phiếu thị trường tại thời điểm đánh giá và giá mục tiêu 12 tháng

Hệ thống khuyến nghị	Diễn giải
MUA	Nếu giá mục tiêu cao hơn giá thị trường từ 15% trở lên
THEO DÕI	Nếu giá mục tiêu cao hơn giá thị trường từ 5 – 15%
NĂM GIỮ	Nếu giá mục tiêu cao hơn giá thị trường không quá 5%
BÁN	Nếu giá mục tiêu thấp hơn giá thị trường tối thiểu 5%

© CÔNG TY CỔ PHẦN CHỨNG KHOÁN NHẤT VIỆT (VFS)

Hội sở Hồ Chí Minh

Tòa nhà Central Park, lầu 2, 117 – 119 Nguyễn Du, P. Bến Thành, Q. 1, TP. HCM

Điện thoại: **(84-8) 62556586** Fax: **(84-8) 62556580**

Website: www.vfs.com.vn

Chi nhánh Hà Nội

Tầng 10, Tòa nhà Sentinel Place, 41A Lý Thái Tổ, P. Lý Thái Tổ, Q. Hoàn Kiếm, Hà Nội

Điện thoại: **(84-4) 39288222 – Ext: 117** Fax: **(84-4) 39338222**

Tuyên bố miễn trách nhiệm: Bản quyền thuộc về Công ty CP Chứng khoán Nhất Việt (VFS). Những thông tin sử dụng trong báo cáo được thu thập từ những nguồn đáng tin cậy và VFS không chịu trách nhiệm về tính chính xác của chúng. Quan điểm thể hiện trong báo cáo này là của (các) tác giả và không nhất thiết liên hệ với quan điểm chính thức của VFS. Không một thông tin cũng như ý kiến nào được viết ra nhằm mục đích quảng cáo hay khuyến nghị mua/bán bất kỳ chứng khoán nào. Báo cáo này không được phép sao chép, tái bản bởi bất kỳ cá nhân hoặc tổ chức nào khi chưa được phép của VFS.