

Vn-index
979,21 +0,99% ↑ 171 67 ↓ 113



XU HƯỚNG DÒNG TIỀN

Thị trường bút phá mạnh mẽ vào phiên chiều sau khi có thông tin về khẳng định của thủ tướng về quyết tâm nâng hạng thị trường chứng khoán. Nhiều nhóm cổ phiếu trụ như nhóm trụ, ngân hàng, tài chính, dầu khí đồng loạt bút phá mạnh mẽ. Một số nhóm khác như nhóm bất động sản, nhóm thoái vốn nhà nước cũng có phiên giao dịch tích cực. Thanh khoản thị trường tăng 11,11% về lượng nhưng không tăng về giá trị cho thấy dòng tiền đang tập trung tại những mã có vốn hóa vừa và nhỏ. Thị trường chứng khoán phái sinh hạ nhiệt đôi chút với thanh khoản giảm 5,6% so với phiên trước đó, thị trường này rõ ràng chỉ hút tiền khi thị trường cơ sở gặp khó, còn trong thời điểm hiện tại thị trường cơ sở vẫn là nơi tập trung dòng tiền chủ yếu.

Hnx-index
110,02 +1,81% ↑ 76 55 ↓ 70



PHÂN TÍCH KỸ THUẬT

Vnindex tạo cây nến xanh đặc bút phá khỏi vùng đỉnh ngắn hạn 973-975 trong 2 phiên trước đó. Với thanh khoản phiên hôm nay khá lớn, xác suất Vnindex vượt vùng đỉnh ngắn hạn của cả nhịp tăng vừa rồi, 980-982 trong phiên tới là khá cao. Vnindex đang bám dải Bollinger tăng điểm, mọi chỉ báo động lượng như MFI, RSI đang có tín hiệu đảo chiều cho thấy động lượng tăng giá đang dần trở lại.

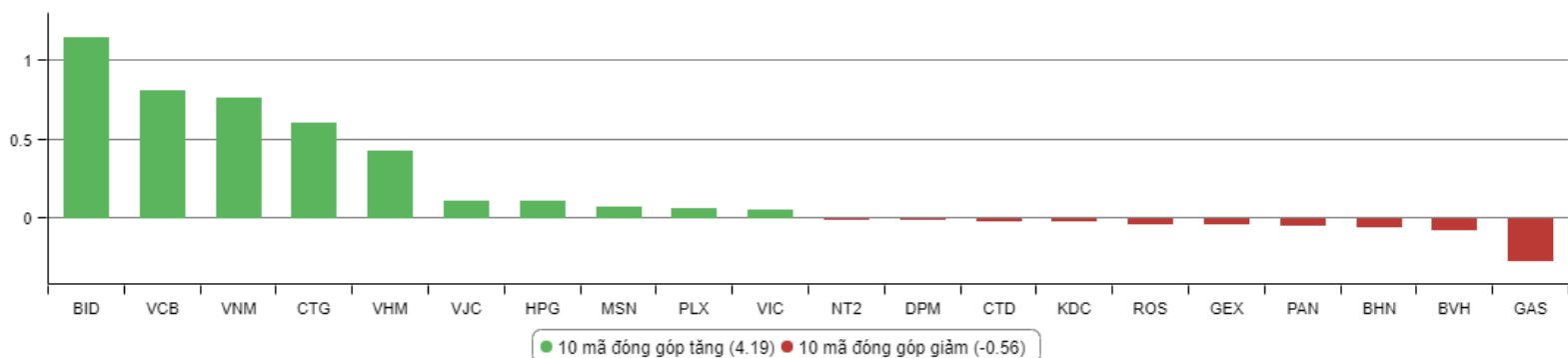
CHIẾN LƯỢC GIAO DỊCH

Mặc dù thị trường có vẻ mạnh lên đôi chút trong phiên hôm nay, tuy nhiên theo chúng tôi rủi ro của thị trường cũng đang tăng dần, do biên độ dao động trong phiên khá lớn và thị trường thường chỉ được kéo thốc vào một số thời điểm trong phiên. Nhà đầu tư vẫn ưu tiên nắm giữ danh mục cổ phiếu trong thời điểm hiện tại để tận hưởng xu thế tăng giá. Tuy nhiên cần hạn chế mua đuổi cổ phiếu và chỉ mua những cổ phiếu tiệm cận vùng hỗ trợ ngắn hạn, chưa tăng giá nhiều hoặc mua tại những phiên điều chỉnh, tại những nhịp trùng xuống trong phiên để hạn chế rủi ro trong ngắn hạn. Nhà đầu tư vẫn cần quản trị rủi ro thật tốt để giữ được tiền trong trường hợp thị trường có biến động xấu. Trong trường hợp Vnindex phá vỡ xu thế tăng giá ngắn hạn, khi xuyên thủng các ngưỡng hỗ trợ Ma10, Ma20 cân nhắc giảm tỷ trọng danh mục, thoát khỏi thị trường, chờ cơ hội mới.

Với nhà đầu tư trung và dài hạn tiếp tục nắm giữ những doanh nghiệp có triển vọng trong dài hạn, hệ số P/E hợp lý và cổ tức đều đặn như LHG, NCT, NCS.

Hạn chế giao dịch tại nhóm cổ phiếu đầu cơ, có tỷ lệ pha loãng cao, không có nhiều tin tức hỗ trợ.

TOP CỔ PHIẾU ẢNH HƯỞNG VN INDEX



DANH MỤC CỔ PHIẾU ĐANG KHUYẾN NGHỊ

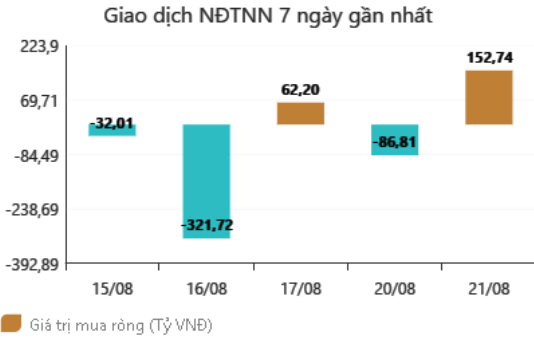
ST T	Mã cổ phiếu	Giá hiện tại	Giá mua	Ngày mua	Giá mục tiêu	Giá cắt lỗ	Giá bán	Ngày bán	Tỷ lệ %	Ghi chú
32	HAG	7,13	5.1	27/06/2018	6	4,5	-	-	-	Chưa chốt
35	VGT	10	9	19/07/2018	11,5	8,5				Chưa chốt
36	LPB	9,3	9,9	25/07/2018	13	8				Chưa chốt
37	OIL	14,4	14,2	30/07/2018	17	12				Chưa chốt

DANH MỤC CỔ PHIẾU ĐÃ KHUYẾN NGHỊ

ST T	Mã cổ phiếu	Giá hiện tại	Giá mua	Ngày mua	Giá mục tiêu	Giá cắt lỗ	Giá bán	Ngày bán	Tỷ lệ %	Ghi chú
1	NTL	-	8,65	07/11/2017	11	8.5	9,53	15/03/2018	+12%	Đã chốt, điều chỉnh cổ tức 10%
2	VJC	-	116,2	09/11/2017	138	105	213,4	26/01/2018	+84%	Đã chốt ngắn hạn
3	SHB	-	7,8	14/11/2017	10	7.3	9.5	05/12/2017	+22%	Đã chốt
4	DRC	-	22,2	15/11/2017	27	20	29,4	16/01/2018	+32%	Đã chốt, điều chỉnh cổ tức 5%
5	PVS	-	16,4	17/11/2017	20	15.7	19.5	05/12/2017	+19%	Đã chốt
6	HNF	-	32	20/11/2017	45	27	47	24/11/2017	+47%	Đã chốt
7	DHG	-	100,5	21/11/2017	120	90	110	16/01/2018	+9%	Đã chốt, điều chỉnh cổ tức 15%
9	VCW	-	40	30/11/2017	50	35	38	15/03/2018	-5%	Đã chốt
10	VOC	-	20.5	07/12/2017	25	18	18	16/01/2018	-12%	Đã chốt
11	TMT	-	9.7	08/12/2017	11	8.6	9	11/01/2018	-7%	Đã chốt
13	VPB	-	38,5	18/12/2017	50	35	52,5	01/02/2018	+36%	Đã chốt
14	VCG	-	22,2	18/12/2017	28	20.7	25	01/02/2018	+13%	Đã chốt, điều chỉnh cổ tức 8%
15	PVE	-	8,6	27/12/2017	11	7	7,2	02/05/2018	-16%	Đã chốt
16	PC1	-	38,7	04/01/2018	46	37	37	05/02/2018	-4%	Đã chốt
17	SHS	-	21,7	09/01/2018	30	19	22,6	17/04/2018	+4,15%	Đã chốt
19	VGG	-	62	25/01/2018	75	55	57	15/03/2018	-8%	Đã chốt
20	PVS	-	21	12/02/2018	25	17,5	23,3	15/03/2018	+11%	Đã chốt
22	HBC	-	39	05/03/2018	45	35	47	15/03/2018	+21%	Đã chốt
24	GMD	-	30,5	19/03/2018	36	27	27	26/04/2018	-11,475%	Đã chốt Chạm điểm cut lỗ
25	BSR	-	26,2	26/03/2018	33	22	22	19/04/2018	-16%	Đã chốt
26	VHC	-	71,5	05/04/2018	80	64	64	26/04/2018	-10,49%	Đã chốt Chạm điểm cut lỗ
27	LPB	-	15,8	23/04/2018	18	13	13	21/05/2018	-17%	Đã chốt
28	PLX	-	64,5	14/05/2018	75	56	58	28/05/2018	-10%	Đã chốt
29	HSG	-	10,7	01/06/2018	13	9,5	13,6	11/06/2018	+27%	Đã chốt
30	GAS	-	100	06/06/2018	115	90	97	14/06/2018	-3%	Đã chốt
31	NVL	-	52,5	07/06/2018	60	46	50,2	21/06/2018	-4%	Đã chốt
33	VGC	-	20	29/06/2018	26	18	18	09/07/2018	-10%	Đã chốt
34	PVS	-	15,6	16/07/2018	18	14	20	09/08/2018	+28%	Đã chốt

PHÂN TÍCH TIN TỨC NỔI BẬT

GIAO DỊCH NƯỚC NGOÀI TRÊN HSX



NHNN sắp thanh tra, ngân hàng TMCP rục rịch tăng lãi suất

Tuần qua, nhiều ngân hàng thương mại cổ phần (TMCP) rục rịch tăng lãi suất cho vay trung và dài hạn. Nhận định từ một số chuyên gia tài chính cho rằng, Ngân hàng Nhà nước (NHNN) rút vốn, sắp thanh tra và tác động căng thẳng chiến tranh thương mại Trung-Mỹ là những nguyên nhân.

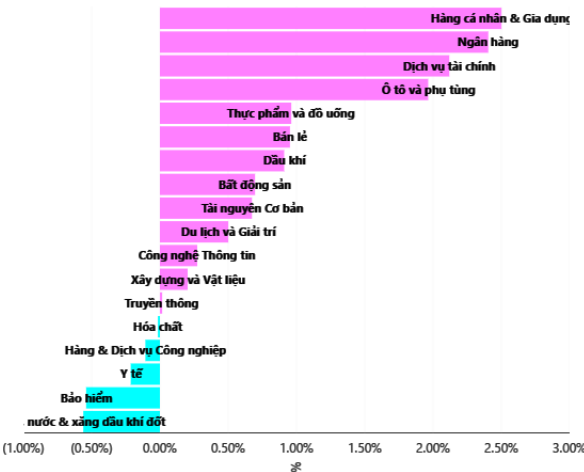
Hai tuần qua các ngân hàng đều có động thái tăng lãi suất tiền gửi. Cụ thể, từ ngày 6-8, Techcombank áp dụng biểu lãi suất mới theo hướng tiền gửi càng nhiều, kỳ hạn càng dài lãi suất càng cao. Cũng nằm trong danh sách những ngân hàng TMCP đang tăng lãi suất, đại diện VIB Bank cho biết đang tăng lãi suất lên 1-1,5% đối với vay trung và dài hạn.

Lý giải điều này, một chuyên gia tài chính cho rằng, do vướng quy định dùng vốn huy động ngắn hạn cho vay trung hạn từ 60% giảm còn 40%, kéo theo việc nhiều ngân hàng TMCP phải huy động bù. Nhiều suy đoán cho rằng ngân hàng thiếu vốn, tuy nhiên, khẳng định như vậy là chưa chính xác, nếu thiếu vốn sẽ không có nguồn cho vay.

Giám đốc điều hành một ngân hàng TMCP cho biết, khó tránh khỏi việc tác động của “BIG 4” (4 ngân hàng lớn nhất) lên các ngân hàng nhỏ. Dự báo, việc tăng lãi suất có thể kéo dài 12 tháng trở lên, trong đó lãi suất dưới 6 tháng sẽ bị NHNN khống chế cao nhất lên đến 5,5%.

Nhiều suy đoán cho rằng, từ nay đến cuối năm, tỷ giá sẽ nhích lên theo đường cong lãi suất. Ngoài ra, việc lạm phát có thể ảnh hưởng đến tỷ lệ lãi suất. Cũng có thể do sắp tới NHNN thanh tra bất động sản, gây nên xáo trộn lớn trong việc cho vay. Trong khi các ngân hàng TMCP rục rịch tăng lãi suất huy động từ giữa tháng 7 đến nay thì “3 BIG” có vốn nhà nước là VietinBank, Vietcombank và BIDV vẫn “dừng dưng” giữ nguyên mức lãi suất huy động như từ hồi tháng 5.

TĂNG, GIẢM NGÀNH TRONG NGÀY

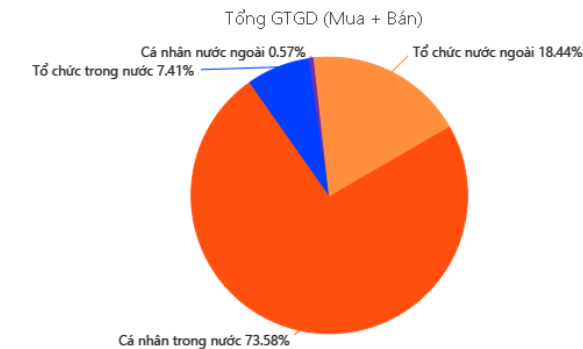


Tỷ giá tiếp tục hạ nhiệt

Tỷ giá trung tâm hạ 5 đồng so với hôm qua. Mức quy đổi tại các ngân hàng thương mại cũng như USD giao dịch tự do cũng đều giảm. Sáng nay (21/8), tỷ giá trung tâm hạ 5 đồng so với ngày hôm qua, về mức 22.679 đồng. Đây là ngày thứ 3 liên tiếp Ngân hàng Nhà nước điều chỉnh giảm tỷ giá đồng USD. Giao dịch tại các ngân hàng do đó được phép dao động trong khoảng 21.999 - 23.359 đồng đổi một USD.

So với ngày hôm qua, tỷ giá yết tại các ngân hàng đều giảm. Tại Vietcombank và BIDV, giá mua - bán cùng hạ mạnh nhất 25 đồng, lần lượt là 23.230 - 23.310 đồng. Chiều mua thấp nhất thuộc về Eximbank với 21.210 đồng còn chiều bán cao nhất là HSBC ở 23.330 đồng. Nhìn tổng thể, mức quy đổi phổ biến từ các nhà băng vào khoảng 23.230 - 23.310 đồng.

GIAO DỊCH THEO LOẠI NHÀ ĐẦU TƯ



Trên thị trường tự do, giá USD cũng giảm so với sáng hôm qua. Khảo sát tại Hà Nội, giá USD được mua vào ở mức 23.520 đồng và bán ra 23.570 đồng. Còn tại TP HCM, mức giá giao dịch ở khoảng 23.540 - 23.560 đồng. Thị trường thế giới, vào khoảng 9h30, chỉ số DXY đo sức mạnh đồng bạc xanh với rổ 6 tiền tệ mạnh giảm 0,18% về mức 95,56 điểm. Cùng chiều giảm, một USD hiện đổi được 110 yên Nhật. Ngược lại, tỷ giá EUR/USD và USD/CNY tăng lần lượt 0,3% và 0,03%. Một đô la Mỹ đổi được 1,15 euro và 6,83 nhân dân tệ.

THÔNG KÊ TRONG NGÀY

Ngày	Mã phái sinh	+/-	Mở cửa	Cao nhất	Thấp nhất	Đóng cửa	Khớp lệnh	
							Khối lượng (Hợp đồng)	Giá trị (tỷ VNĐ)
08/21/2018	VN30F1809	+1,43%	944,70	958,50	944,00	958,50	83.718	7.943,06
08/21/2018	VN30F1810	+1,40%	944,40	957,60	942,00	957,60	207	19,66
08/21/2018	VN30F1812	+1,39%	945,80	958,00	944,10	958,00	79	7,50
08/21/2018	VN30F1903	+1,51%	946,00	959,80	944,80	959,80	38	3,61

TOP 5 TĂNG GIÁ HSX
TOP 5 GIẢM GIÁ HSX

Mã	Giá ĐC	+/-	KLGD (CP)	GTGD (Tr VNĐ)	Mã	Giá ĐC	+/-	KLGD (CP)	GTGD (Tr VNĐ)
YBM	17,85	+19,80%	33.580		HRC	35,35	-6,97%	100	
CRC	16,25	+6,91%	162.480		TNI	10,7	-6,96%	1.006.520	
SCD	24	+6,90%	4.460		TDG	6,06	-6,91%	528.150	
SC5	27,1	+6,90%	100		TIE	5,99	-6,84%	1.210	
FCM	6,35	+6,90%	77.440		TCR	2,61	-6,79%	6.420	

TOP 5 TĂNG GIÁ HNX
TOP 5 GIẢM GIÁ HNX

Mã	Giá ĐC	+/-	KLGD (CP)	GTGD (Tr VNĐ)	Mã	Giá ĐC	+/-	KLGD (CP)	GTGD (Tr VNĐ)
PVV	0,7	+16,67%	25.000		SGH	56,7	-10%	100	
SRA	33	+10%	5.100		STC	23,4	-10%	100	
CET	3,3	+10%	100		HHG	2,7	-10%	467.400	
X20	9,9	+10%	100		APP	7,3	-9,88%	100	
CKV	17,7	+9,94%	500		AAV	24,8	-9,82%	318.700	

TOP MUA RÒNG HSX
TOP BÁN RÒNG HSX

Mã chứng khoán	Giá	+/-	GT Mua rỗng (Tr. VNĐ)	Mã chứng khoán	Giá	+/-	GT Bán rỗng (Tr. VNĐ)
SCS	170	0.00%	166,067.08	VHM	109,9	+1.01%	34,716.77
VNM	163	+1.81%	51,611.42	VIC	103,1	+0.49%	31,968.33
MSN	90,3	+0.44%	20,103.36	SSI	30,6	+4.97%	23,935.98
VJC	152	+0.66%	19,689.85	GAS	97,5	-0.71%	15,903.07
GEX	30,25	-1.14%	15,560.06	DXG	28,1	+0.90%	11,854.65

HỆ THỐNG KHUYẾN NGHỊ CỦA VIETFIRST

Hệ thống khuyến nghị của VFS được xây dựng dựa trên sự chênh lệch giữa giá cổ phiếu thị trường tại thời điểm đánh giá và giá mục tiêu 12 tháng

Hệ thống khuyến nghị	Diễn giải
MUA	Nếu giá mục tiêu cao hơn giá thị trường từ 15% trở lên
THEO DÕI	Nếu giá mục tiêu cao hơn giá thị trường từ 5 – 15%
NẮM GIỮ	Nếu giá mục tiêu cao hơn giá thị trường không quá 5%
BÁN	Nếu giá mục tiêu thấp hơn giá thị trường tối thiểu 5%

© CÔNG TY CỔ PHẦN CHỨNG KHOÁN NHẤT VIỆT (VFS)

Hội sở Hồ Chí Minh

Tòa nhà Central Park, lầu 2, 117 – 119 Nguyễn Du, P. Bến Thành, Q. 1, TP. HCM

Điện thoại: **(84-8) 62556586** Fax: **(84-8) 62556580**

Website: www.vfs.com.vn

Chi nhánh Hà Nội

Tầng 10, Tòa nhà Sentinel Place, 41A Lý Thái Tổ, P. Lý Thái Tổ, Q. Hoàn Kiếm, Hà Nội

Điện thoại: **(84-4) 39288222** – Ext: **117** Fax: **(84-4) 39338222**

Tuyên bố miễn trách nhiệm: Bản quyền thuộc về Công ty CP Chứng khoán Nhất Việt (VFS). Những thông tin sử dụng trong báo cáo được thu thập từ những nguồn đáng tin cậy và VFS không chịu trách nhiệm về tính chính xác của chúng. Quan điểm thể hiện trong báo cáo này là của (các) tác giả và không nhất thiết liên hệ với quan điểm chính thức của VFS. Không một thông tin cũng như ý kiến nào được viết ra nhằm mục đích quảng cáo hay khuyến nghị mua/bán bất kỳ chứng khoán nào. Báo cáo này không được phép sao chép, tái bản bởi bất kỳ cá nhân hoặc tổ chức nào khi chưa được phép của VFS.