

Vn-index  
989,86 +0,27% ↑ 158 57 ↓ 149



HUX-INDEX  
102,21 +0,01% ↑ 65 235 ↓ 70



XU HƯỚNG DÒNG TIỀN

Nói tiếp sự hưng phấn từ phiên giao dịch cuối tuần trước nhờ thông tin NHNN hạ lãi suất, phiên đầu tuần sắc xanh vẫn được duy trì khá tốt trên thị trường. Dù vậy nhóm ngân hàng nhanh chóng hạ nhiệt và thậm chí là tạo gánh nặng cho chỉ số. Vai trò dẫn dắt được chuyển sang cho nhóm dầu khí với sắc xanh lan tỏa toàn ngành trong bối cảnh giá dầu thô tăng đến 10% trong phiên sáng. Thông tin hỗ trợ giá dầu đến từ căng thẳng Trung Đông leo thang khi phiến quân Houthi ở Yemen tấn công nhà máy dầu Ả-rập Xêút khiến 1/2 sản lượng dầu cả nước (chiếm 5% nguồn cung dầu thô toàn cầu) bị gián đoạn. Nhóm cổ phiếu chứng khoán sau giai đoạn giảm mạnh có dấu hiệu tăng trở lại như: HCM, SSI, VCI... Điểm tiêu cực trên thị trường là việc khối ngoại tiếp tục nói dài chuỗi ngày bán ròng dù mức độ nhẹ khiến cho sự cộng hưởng dòng tiền nội ngoại không diễn ra.

PHÂN TÍCH KỸ THUẬT

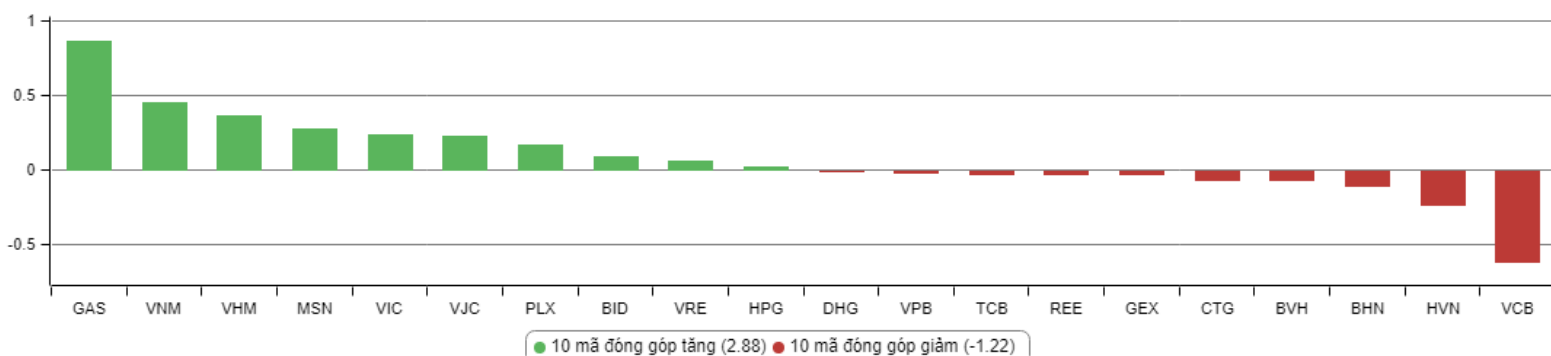
Trên đồ thị kỹ thuật chỉ số Vn-index có thêm cây xanh tăng điểm duy trì trên đường MA 20, cộng với chỉ báo RSI đi lên từ vùng quá bán cho thấy động lực tăng giá ngắn hạn vẫn được duy trì. Dải BB có dấu hiệu mở rộng lên trên mở ra khả năng chỉ số có thể hướng đến ngưỡng kháng cự mạnh 1.000. Dù vậy với khối lượng giao dịch chưa thực sự đột phá thì rất khó kỳ vọng chỉ số có thể bứt phá mạnh khỏi mốc kháng cự này. Sau khi giảm và test thành công tại đường hỗ trợ Bollinger band dưới, chỉ số đã nhanh chóng phục hồi về vùng tích lũy quen thuộc nhiều tháng trở lại đây.

CHIẾN LƯỢC GIAO DỊCH

Diễn biến hạ lãi suất giúp cho kênh đầu tư chứng khoán trở nên hấp dẫn hơn nhất là đối với nhà đầu tư trong nước, điều này hỗ trợ thị trường trong trung hạn. Tuy nhiên biến động bất thường của thị trường tài chính toàn cầu đang tạo ra các rủi ro khó lường khiến cho giao dịch của khối ngoại vẫn kém tích cực. Nhiều khả năng thị trường vẫn duy trì đi lên nhẹ trong các phiên tới với sự phân hóa mạnh tiếp tục diễn ra tại các nhóm cổ phiếu. Do đó nhà đầu tư cần phân bổ danh mục chọn lọc tại những cổ phiếu có dòng tiền hướng đến như: FPT, MWG, HCM, GAS....

Hạn chế giao dịch và đứng ngoài đối với nhóm cổ phiếu pha loãng liên tục, nhóm cổ phiếu vốn hóa nhỏ mới niêm yết, nhóm cổ phiếu đầu cơ penny, nhóm cổ phiếu ngành đường, cao su tự nhiên, thép... giai đoạn hiện tại.

### TOP CỔ PHIẾU ẢNH HƯỞNG VN-INDEX



### KHUYẾN NGHỊ TRONG NGÀY

STT	Mã cổ phiếu	Giá hiện tại	Giá mua dự kiến	Ngày mua	Giá mục tiêu	Giá cắt lỗ dự kiến	Lý do

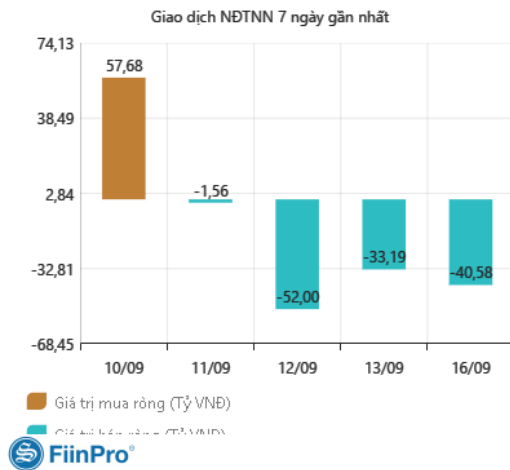
### DANH MỤC CỔ PHIẾU ĐANG KHUYẾN NGHỊ

Stt	Mã cổ phiếu	Giá hiện tại	Giá mua	Ngày mua	Giá mục tiêu	Giá cắt lỗ dự kiến	Giá bán	Ngày bán	Tỷ lệ %	Ghi chú
50	MSN	77,8	75,5	09/08/2019	85	67,5	-	-	-	Chưa chốt
51	DVP	-	44	13/08/2019	54	42	42	10/09/2019	- 4,5%	Cắt lỗ ngắn hạn
52	FPT	57,7	52,8	20/08/2019	60	47	-	-	-	Chưa chốt

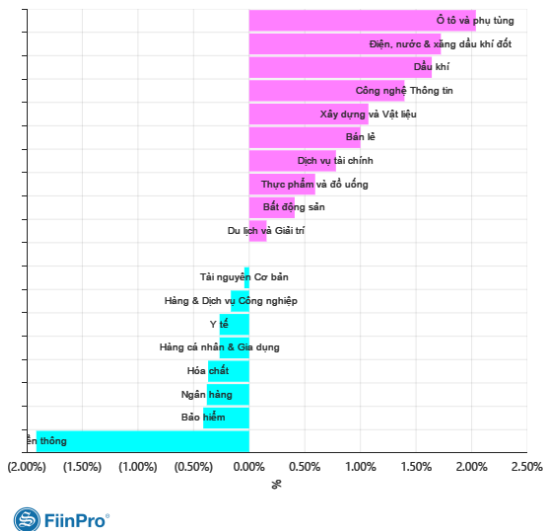
**DANH MỤC CỔ PHIẾU ĐÃ KHUYẾN NGHỊ**

	Mã cổ phiếu	Giá mua	Ngày mua	Giá mục tiêu	Giá cắt lỗ	Giá bán	Ngày bán	Tỷ lệ %	Ghi chú
1	NTL	8,65	07/11/2017	11	8,5	9,53	15/03/2018	+12%	Đã chốt, điều chỉnh cổ tức 10%
2	VJC	116,2	09/11/2017	138	105	213,4	26/01/2018	+84%	Đã chốt ngắn hạn
3	SHB	7,8	14/11/2017	10	7,3	9,5	05/12/2017	+22%	Đã chốt
4	DRC	22,2	15/11/2017	27	20	29,4	16/01/2018	+32%	Đã chốt, điều chỉnh cổ tức 5%
5	PVS	16,4	17/11/2017	20	15,7	19,5	05/12/2017	+19%	Đã chốt
6	HNF	32	20/11/2017	45	27	47	24/11/2017	+47%	Đã chốt
7	DHG	100,5	21/11/2017	120	90	110	16/01/2018	9%	Đã chốt, điều chỉnh cổ tức 15%
8	VGC	25,7	27/11/2017	30	22	24	28/05/2018	-7%	Đã chốt
9	VCW	40	30/11/2017	50	35	38	15/03/2018	-5%	Đã chốt
10	VOC	20,5	07/12/2017	25	18	18	16/01/2018	-12%	Đã chốt
11	TMT	9,7	08/12/2017	11	8,6	9	11/01/2018	-7%	Đã chốt
12	REE	36,4	12/12/2017	50	33	33,3	25/05/2018	-8%	Đã chốt
13	VPB	38,5	18/12/2017	50	35	52,5	01/02/2018	+36%	Đã chốt
14	VCG	22,2	18/12/2017	28	20,7	25	01/02/2018	+13%	Đã chốt, điều chỉnh cổ tức 8%
15	PVE	8,6	27/12/2017	11	7	7,2	02/05/2018	-16%	Đã chốt
16	PCI	38,7	04/01/2018	46	37	37	05/02/2018	-4%	Đã chốt
17	SHS	21,7	09/01/2018	30	19	22,6	17/04/2018	+4%	Đã chốt
18	TVN	10	10/01/2018	14	8	10,9	01/06/2018	+9%	Đã chốt
19	VGG	62	25/01/2018	75	55	57	15/03/2018	-8%	Đã chốt
20	PVS	21	12/02/2018	25	17,5	23,3	15/03/2018	+11%	Đã chốt
21	VRE	47,75	13/02/2018	60	42	43	25/05/2018	-10%	Đã chốt
22	HBC	39	05/03/2018	45	35	47	15/03/2018	+21%	Đã chốt
23	LHG	23	15/03/2018	32,5	21,5	21,5	28/05/2018	-7%	Đã chốt
29	HSG	10,7	01/06/2018	13	9,5	13,6	11/06/2018	+27%	Đã chốt
30	GAS	100	06/06/2018	115	90	97	14/06/2018	-3%	Đã chốt vì thị trường chung bất lợi
31	NVL	52,5	07/06/2018	60	46	50,2	21/06/2018	-4%	Đã chốt vì thị trường chung xấu
32	HAG	5,1	27/06/2018	7	4,5	5,6	20/11/2018	+10%	Đã chốt
33	VGC	20	29/06/2018	26	18	18	09/07/2018	-10%	Đã chốt
34	PVS	15,6	16/07/2018	18	14	20	09/08/2018	+28%	Đã chốt
35	VGT	8,6	19/07/2018	11,5	8	11	13/09/2018	+28%	Đã chốt, điều chỉnh cổ tức 4%
36	LPB	9,9	25/07/2018	13	8	9,2	24/10/2018	-9%	Đã chốt
37	OIL	14,2	30/07/2018	18	12	15,5	12/12/2018	+9%	Đã chốt
38	VPB	25	21/08/2018	28	23	23	23/10/2018	-9%	Đã chốt vì chạm điểm cắt lỗ ngắn hạn
39	BSR	16,8	23/08/2018	20	14,5	18,8	10/10/2018	+12%	Đã chốt
40	STK	18	03/10/2018	23	16	16	25/12/2018	-11%	Đã chốt vì chạm điểm cắt lỗ ngắn hạn
41	SHB	7,3	16/11/2018	8,5	6,6	7,5	27/12/2018	+1%	Đã chốt vì diễn biến thị trường bất lợi
42	EVE	17,4	19/11/2018	20	15,5	18,1	27/11/2018	+4%	Đã chốt ngắn hạn
43	BSR	15,2	19/11/2018	18	13	14,2	24/12/2018	-7%	Đã chốt vì giá dầu giảm mạnh
44	KBC	12,5	22/11/2018	17	11	14	07/01/2019	+12%	Đã chốt
45	VJC	118,2	14/03/2019	135	112	119	26/03/2019	+1%	Đã chốt vì diễn biến thị trường bất lợi
47	NTC	105,8	25/04/2019	130	88	138	14/06/2019	+30%	Đã chốt lời ngắn hạn
48	MPC	41,5	16/05/2019	50	35	38,2	31/05/2019	-8%	Đã chốt vì thông tin bất lợi
49	CTR	28,5	04/07/2019	34	27,2	43,2	31/07/2019	+52%	Chốt lời ngắn hạn

## GD NƯỚC NGOÀI TRÊN HSX



## TĂNG, GIẢM NGÀNH TRONG NGÀY



## TỶ TRỌNG NHÀ ĐẦU TƯ GIAO DỊCH



## PHÂN TÍCH TIN TỨC NỔI BẬT

**Xuất khẩu Trung Quốc sang Mỹ giảm** Đây là mức giảm lớn nhất trong ba tháng gần đây. Trước đó, cuộc khảo sát các nhà phân tích của Reuters dự đoán mức tăng là 2%. Giới chuyên gia đã kỳ vọng đồng nhân dân tệ giảm giá sẽ bù đắp một phần chi phí và áp lực từ thuế quan "Xuất khẩu vẫn còn yếu ngay cả khi đồng nhân dân tệ đã mất giá đáng kể, cho thấy nhu cầu bên ngoài Trung Quốc chậm lại mới là yếu tố quan trọng nhất ảnh hưởng đến xuất khẩu của quốc gia này", Zhang Yi, chuyên gia kinh tế tại Zhong Hai Sheng Rong Capital Management cho biết. Trong số các đối tác thương mại lớn, xuất khẩu Trung Quốc sang Mỹ giảm 16% trong tháng 8 so với cùng kỳ năm ngoái, cao hơn mức giảm 6,5% trong tháng 7. Nhập khẩu từ Mỹ cũng sụt giảm 22,4%. Nhiều nhà phân tích dự đoán tăng trưởng xuất khẩu của nền kinh tế lớn thứ hai thế giới sẽ tiếp tục chậm đi trong những tháng tới, khi số lượng các đơn hàng xuất khẩu cả khu vực nhà nước và tư nhân đều cho thấy sự xấu đi. Trong khi đó, các biện pháp thuế quan khác của Mỹ sẽ có hiệu lực vào ngày 1/10 và 15/12. "Căng thẳng thương mại Mỹ - Trung là nguyên nhân chính khiến xuất khẩu của Trung Quốc tới Mỹ sụt giảm", Steven Zhang, nhà kinh tế trưởng, người đứng đầu bộ phận nghiên cứu của Morgan Stanley Huaxin Securities nhận xét.

**FTSE ETF thêm VJC và loại CII ra khỏi danh mục** Theo thông báo từ quỹ db x-trackers FTSE Vietnam UCITS ETF – quỹ ETF do Deutsche Bank quản lý và đầu tư dựa trên chỉ số cơ sở FTSE Vietnam Index (FTSE ETF), trong kỳ điều chỉnh danh mục quý III/2019, FTSE Vietnam Index đã thêm cổ phiếu VJC trong khi loại cổ phiếu CII ra khỏi danh mục đầu tư kỳ này. Đối với chỉ số FTSE Vietnam All-Share Index, VGC là cổ phiếu được thêm vào trong khi DHG bị loại. Trước đó đa phần các công ty chứng khoán đều nhận định FTSE ETF sẽ thêm VJC vào danh mục đầu tư kỳ này. Việc CII bị loại cũng được nhiều đơn vị dự báo từ trước đó. Theo Bộ phận phân tích khối khách hàng cá nhân CTCP Chứng khoán SSI - SSI Retail Research, dựa trên số liệu ngày 30/8, VJC đã thỏa mãn các điều kiện yêu cầu của FTSE ETF. SSI Retail Research dự báo VJC có thể được thêm vào với tỷ trọng 5,09%, tương đương sẽ được mua vào khoảng 2,5 triệu cổ phiếu. Trong khi đó, CII bị loại do thanh khoản xuống dưới ngưỡng 20% giá trị giao dịch trung bình các cổ phiếu thành phần chỉ số. SSI Retail Research dự báo CII có thể bị bán ra toàn bộ 2,4 triệu cổ phiếu. Theo dữ liệu mới nhất của Bloomberg, VHM là cổ phiếu chiếm tỷ trọng lớn nhất trong danh mục của FTSE Vietnam Index với 16,37%. Tiếp đến là VIC với tỷ trọng 15,76%.

**THÔNG KÊ TRONG NGÀY**

Ngày	Mã phái sinh	+/-	Mở cửa	Cao nhất	Thấp nhất	Đóng cửa	Khớp lệnh	
							Khối lượng (Hợp đồng)	Giá trị (tỷ VND)
09/16/2019	VN30F1909	0,07%	902,40	904,20	900,40	902,20	41.296	3.725,06
09/16/2019	VN30F1910	-0,10%	902,70	904,70	900,60	902,10	2.978	268,80
09/16/2019	VN30F1912	-0,01%	899,00	902,60	896,30	899,90	289	26,02

**TOP 5 TĂNG GIÁ HSX**
**TOP 5 GIẢM GIÁ HSX**

Mã	Giá	+/-	KLGD (CP)	GTGD (Tr VND)	Mã	Giá	+/-	KLGD (CP)	GTGD (Tr VND)
ITC	17.650	6,97%	241.650	4.228	SII	19.500	-6,92%	1.320	26
FUCVREIT	5.990	6,96%	50	0	DTA	5.860	-6,98%	6.370	37
HRC	38.450	6,95%	860	33	DXV	2.660	-6,99%	10	0
VID	4.790	6,92%	11.410	54	VSI	22.600	-7,00%	1.980	45
AGF	3.100	6,90%	1.030	3	CDC	13.950	-7,00%	1.590	23

**TOP 5 TĂNG GIÁ HNX**
**TOP 5 GIẢM GIÁ HNX**

Mã	Giá	+/-	KLGD (CP)	GTGD (Tr VND)	Mã	Giá	+/-	KLGD (CP)	GTGD (Tr VND)
ACM	500	25,00%	159.910	80	L35	8.800	-9,28%	100	1
TKU	9.900	10,00%	4.002	40	API	16.200	-9,50%	5.300	88
VC9	10.000	9,89%	100	1	KMT	7.400	-9,76%	1.800	13
QTC	19.200	9,71%	200	4	VNT	39.200	-9,89%	70.500	3.172
NFC	6.900	9,52%	200	1	SPI	800	-11,11%	37.200	30

**TOP MUA RÒNG HSX**
**TOP BÁN RÒNG HSX**

Mã chứng khoán	Giá	+/- %	GT Mua rỗng (Tr. VND)	Mã chứng khoán	Giá	+/- %	GT Bán rỗng (Tr. VND)
VHM	87,000	-1.02	22,421.97	VJC	134,000	1.36	76,432.01
VIC	125,000	-0.87	11,621.68	VRE	35,050	-1.96	45,866.56
NVL	62,000	-1.27	10,614.48	VNM	123,000	-0.81	38,984.17
PVD	18,100	1.12	9,380.62	HPG	23,400	1.52	30,137.58
STB	10,700	3.88	5,747.32	E1VFN30	14,950	-0.13	27,176.95

## HỆ THỐNG KHUYẾN NGHỊ CỦA VIETFIRST

Hệ thống khuyến nghị của VFS được xây dựng dựa trên sự chênh lệch giữa giá cổ phiếu thị trường tại thời điểm đánh giá và giá mục tiêu 12 tháng

Hệ thống khuyến nghị	Diễn giải
MUA	Nếu giá mục tiêu cao hơn giá thị trường từ 15% trở lên
THEO DÕI	Nếu giá mục tiêu cao hơn giá thị trường từ 5 – 15%
NẮM GIỮ	Nếu giá mục tiêu cao hơn giá thị trường không quá 5%
BÁN	Nếu giá mục tiêu thấp hơn giá thị trường tối thiểu 5%

### © CÔNG TY CỔ PHẦN CHỨNG KHOÁN NHẤT VIỆT (VFS)

#### Hội sở Hồ Chí Minh

Tòa nhà Central Park, lầu 2, 117 – 119 Nguyễn Du, P. Bến Thành, Q. 1, TP. HCM

Điện thoại: **(84-8) 62556586** Fax: **(84-8) 62556580**

Website: [www.vfs.com.vn](http://www.vfs.com.vn)

#### Chi nhánh Hà Nội

Tầng 10, Tòa nhà Sentinel Place, 41A Lý Thái Tổ, P. Lý Thái Tổ, Q. Hoàn Kiếm, Hà Nội

Điện thoại: **(84-4) 39288222 – Ext: 117** Fax: **(84-4) 39338222**

**Tuyên bố miễn trách nhiệm:** Bản quyền thuộc về Công ty CP Chứng khoán Nhất Việt (VFS). Những thông tin sử dụng trong báo cáo được thu thập từ những nguồn đáng tin cậy và VFS không chịu trách nhiệm về tính chính xác của chúng. Quan điểm thể hiện trong báo cáo này là của (các) tác giả và không nhất thiết liên hệ với quan điểm chính thức của VFS. Không một thông tin cũng như ý kiến nào được viết ra nhằm mục đích quảng cáo hay khuyến nghị mua/bán bất kỳ chứng khoán nào. Báo cáo này không được phép sao chép, tái bản bởi bất kỳ cá nhân hoặc tổ chức nào khi chưa được phép của VFS.