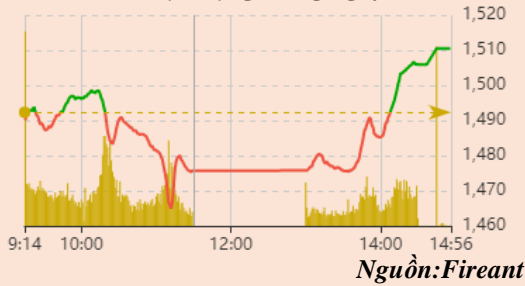


Vận động trong ngày



Nguồn: Fireant

Thay đổi chỉ số

Chỉ số trong nước	HSX	HNX
Chỉ số	1,510.51	473.64
Thay đổi (%)	1.22%	-1.65%
Thay đổi	18.20	-7.97
Tổng KLGD	1,096.71	148.40
Tổng GTGD	35,665.99	4,699.87
NĐTNN ròng (tỷ)	432.59	35.15
Tự doanh ròng (Tỷ)	-29.30	-
PE	17.50	25.29

HDTL chỉ số

	VN30	VN30F1
Chỉ số	1,532.24	1,539.60
Thay đổi (%)	-0.82%	-0.36%
Thay đổi	-12.71	-5.5
Basis	7.36	-

Tăng giảm nhóm ngành

Nhóm ngành L2 (%)	Ngày	Năm
Dầu khí L2	2.66%	98.9%
Hóa chất L2	0.64%	148.7%
Tài nguyên Cơ bản L2	0.96%	151.3%
XD và Vật liệu L2	-1.85%	88.2%
Hàng & Dịch vụ CN L2	-0.59%	56.1%
Ô tô và phụ tùng L2	-4.14%	65.6%
Thực phẩm và đồ uống	-0.42%	30.9%
Hàng cá nhân & GD L2	-1.65%	88.9%
Y tế L2	-1.98%	28.5%
Bán lẻ L2	2.25%	128.2%
Truyền thông L2	-0.41%	42.4%
Du lịch và Giải trí L2	-0.92%	11.8%
Viễn thông L2	-1.75%	19.9%
Điện, nước & xăng L2	1.35%	51.7%
Bảo hiểm L2	0.20%	40.8%
Bất động sản L2	-0.77%	79.2%
Dịch vụ tài chính L2	1.97%	244.5%
Ngân hàng L2	3.52%	109.2%
CNTT L2	-0.66%	115.5%

XU HƯỚNG DÒNG TIỀN

VNIndex tăng 18,2 điểm (+1,22%). Lực bán chiếm ưu thế với 267 mã giảm trong khi đó chỉ có 203 mã tăng. Áp lực bán mạnh tiếp diễn trên cả thị trường trong cả phiên sáng sau những thông tin xấu đến từ vụ đấu giá đất Thủ Thiêm vào tối hôm qua đã đẩy thị trường rơi gần 30 điểm trong phiên sáng, tuy nhiên lực cầu bắt đáy mạnh xuất hiện vào phiên chiều đã kéo thị trường tăng ngược trở lại xóa đi toàn bộ áp lực giảm. Nhóm cổ phiếu vốn hóa lớn VN30, nhóm ngân hàng, chứng khoán và thép đồng thuận tăng là nhân tố chủ lực kéo điểm lại cho chỉ số với các trụ cột như BID (+6,98%), TCB (+4,02%), HPG (+2,44%), SSI (+4,99%). Ở chiều ngược lại dòng tiền thoát mạnh ra khỏi nhóm BĐS và nhóm cổ phiếu đầu cơ mạnh sau khi tin tức tiêu cực xuất hiện đã đẩy nhiều cổ phiếu nằm sàn như CII (-6,89%), DIG (-6,93%). Ngoài ra nhóm ngành dầu khí cũng tăng trưởng tích cực khi giá dầu thế giới vượt ngưỡng 80. Khối ngoại mua ròng 433 tỷ đồng tập trung vào cổ phiếu KBC, DXG. Chỉ số hiện đang phục hồi khá mạnh sau hai phiên điều chỉnh, hiện với mức phục hồi này cộng với tình hình vĩ mô khả quan đặc biệt là gói kích thích được bơm ra sẽ là động lực chính cho nền kinh tế và thị trường chứng khoán.

PHÂN TÍCH KỸ THUẬT & KHUYẾN NGHỊ

Phân tích kỹ thuật:

VNIndex đóng cửa tạo cây nến xanh rút chân với đuôi dài và khối lượng lớn hơn so với trung bình 20 ngày đặc biệt giá đóng cửa tại mức giá cao nhất cho thấy sự áp đảo của dòng tiền bắt đáy vào cuối phiên. Chỉ số đã kiểm tra thành công ngưỡng hỗ trợ cũ 1.460 ở MA50 cũng như bật tăng mạnh với biên độ lớn hơn phiên giảm hôm qua thể hiện dấu hiệu tạo đáy kết thúc nhịp điều chỉnh. Về xu hướng bởi chỉ số đóng cửa vượt lên MA20 và MA50 giữ được quy tắc tăng giá

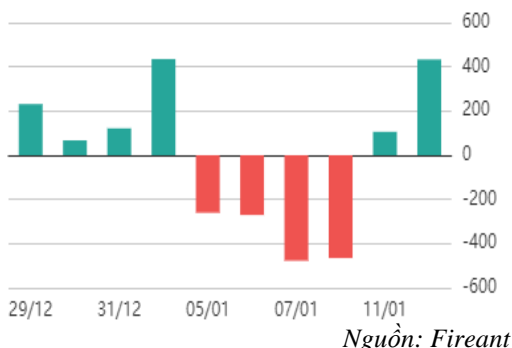
Khuyến nghị:

Kịch bản 1: VNIndex phục hồi ngược trở lại vùng 1.540 cần chờ tín hiệu vượt đỉnh với khối lượng lớn để xác nhận hoàn toàn xu hướng tăng mới.

Kịch bản 2: VNIndex đi ngang tích lũy quanh vùng 1.490-1.500 có thể cân nhắc giải ngân thăm dò các cổ phiếu đang có dòng tiền trở lại như ngân hàng chứng khoán, và các cổ phiếu chủ đề đầu tư công như xây dựng và vật liệu.



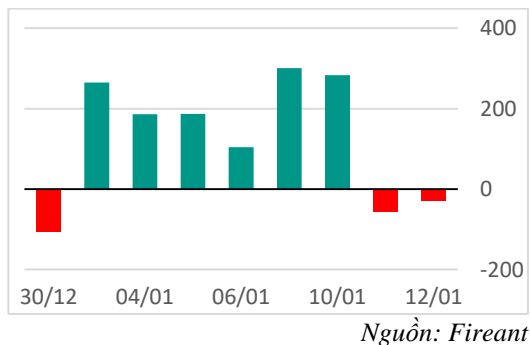
Giao dịch nước ngoài trên HSX



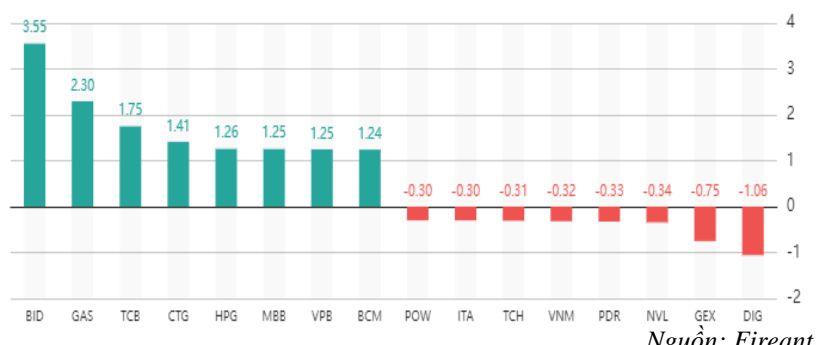
ĐIỂM TIN TRONG NƯỚC

Tin kinh tế trong nước	Sử dụng bao nhiêu trong gói hỗ trợ gần 350.000 tỷ đồng để phát triển viễn thông và khoa học - công nghệ?
	Standard Chartered dự báo tăng trưởng GDP của Việt Nam đạt 6,7% trong năm 2022
Tin doanh nghiệp trong nước	Cao tốc Bắc - Nam: Mũi nhọn huyết mạch trong phát triển kinh tế
	Năm 2021 SCIC ước lãi sau thuế 8.563 tỷ đồng, gấp 2,6 lần kế hoạch, "giải cứu" thành công Vietnam Airlines
	Pin chiếm tới 40% chi phí cấu thành xe điện, mô hình chỉ bán vỏ xe của VinFast liệu có tạo nên sự đột phá đối với người dùng?
	Vốn hoá FPT Retail "bốc hơi" 1.817 tỷ đồng chỉ sau 1 tuần giao dịch

Giao dịch tự doanh trên HSX



Top cổ phiếu ảnh hưởng đến chỉ số



Chỉ số thế giới

Dow Jones	183.15	0.51%
DAX	173.54	1.09%
FTSE100	46.12	0.62%
Nikkei 225	-256.08	-0.91%
Hang Seng	-7.48	-0.03%

Hợp đồng tương lai chỉ số

US30*	-9829.1	-37.44%
DAX*	128	0.80%
FTSE100*	34.5	0.46%
Nikkei 225*	-210	-0.75%
Hang Seng*	31	0.13%

* Số liệu của phiên liền trước

DIỂM TIN KINH TẾ VÀ THỊ TRƯỜNG HÀNG HÓA THẾ GIỚI

Tin kinh tế thế giới

[Đây chính xác là nơi biến Omicron trở thành thảm họa với chuỗi cung ứng toàn cầu: Trung Quốc](#)

[Mỹ bùng nổ phong trào 'anti-work': Người lao động kéo nhau nghỉ việc, bóc trần góc khuất đen tối từ 1 sai lầm cố hữu trong xã hội](#)

[Bán 'chui', thao túng giá chứng khoán: Mỹ phạt tù 20 năm và tối đa 25 triệu USD, Hong Kong bỏ tù 10 năm và hơn 1 triệu USD](#)

Tin hàng hóa thế giới

[Giá than tiếp đà tăng, giá khí đốt lao dốc](#)

[Giá than tiếp đà tăng, giá khí đốt lao dốc](#)

[Ngành cá tra sẽ trở dậy](#)

Bảng tổng sắp thay đổi giá thị trường hàng hóa

Mặt hàng	Đơn vị	Giá	% ngày	% tuần	% tháng	% năm	Cổ phiếu tác động
Năng lượng							
Dầu WTI	USD/thùng	81.18	3.77%	7.94%	7.94%	7.94%	GAS,BSR
Dầu Brent	USD/thùng	83.56	3.33%	7.43%	7.43%	7.43%	GAS,BSR
Xăng	UScent/gallon	2.34	3.30%	5.41%	5.41%	5.41%	PLX,OIL
Kim loại quý							
Vàng	USD/ounce	1,819.64	1.01%	-0.48%	-0.48%	-0.48%	PNJ
Bạc	USD/ounce	22.79	1.49%	-2.08%	-2.08%	-2.08%	PNJ
Nông sản và gia súc							
Đậu tương	UScent/giạ	1,377.75	0.22%	3.69%	3.69%	3.69%	HKB
Gạo	USD/cwt	14.26	-0.77%	-2.60%	-2.60%	-2.60%	VNM,GTN
Sữa	USD/cwt	20.27	-0.10%	10.04%	10.04%	10.04%	
Cao su	JPY/Kg	225.80	-0.09%	1.35%	1.35%	1.35%	DPR,PHR
Đường	UScent/Ib	18.10	1.51%	-4.13%	-4.13%	-4.13%	SBT,LSS
Cà phê	UScent/Ib	237.20	0.98%	4.91%	4.91%	4.91%	CTP,DLG
Gỗ	USD/1000 board feet	1,205.00	3.88%	4.97%	4.97%	4.97%	PTB
Heo nạc	UScent/Lbs	77.88	-0.63%	-4.42%	-4.42%	-4.42%	DBC
Mặt hàng công nghiệp							
Quặng sắt	USD/tấn	120.50	0.00%	3.88%	3.88%	3.88%	HSG,HPG
Thép	USD/tấn	4,635.00	1.76%	1.91%	1.91%	1.91%	HSG,HPG

THÔNG KÊ TRONG NGÀY

Thông kê hợp đồng phái sinh

Mã phái sinh	Thay đổi	Mở cửa	Đóng cửa	Thấp nhất	Cao nhất	KLGD
VN30F2201	-9.50 (-0.63%)	1,514.20	1,503.60	1,518.70	1,499.50	129,007
VN30F2202	-12.80 (-0.84%)	1,515.00	1,504.00	1,518.00	1,501.00	330
VN30F2203	-15.90 (-1.05%)	1,512.10	1,504.50	1,519.30	1,503.80	28
VN30F2206	-13 (-0.86%)	1,514.00	1,503.20	1,518.50	1,503.20	51

Top 5 tăng giá HSX

Mã	Giá ĐC	Thay đổi	KLGD
GMH	26,40	+4,40/+20,00%	463
BID	42,15	+2,75/+6,98%	8.028.300
TPB	43,00	+2,80/+6,97%	18.620.300
PVD	31,55	+2,05/+6,95%	13.690.200
BAF	57,00	+3,70/+6,94%	2.089.800

Top 5 giảm giá HSX

Mã	Giá ĐC	Thay đổi	KLGD
PXI	8,37	-0,63/-7,00%	1.021.300
HQC	9,30	-0,70/-7,00%	16.761.800
LDG	25,25	-1,90/-7,00%	18.904.900
AMD	8,91	-0,67/-6,99%	1.226.200
GEX	45,90	-3,45/-6,99%	27.589.500

Top 5 tăng giá HNX

Mã	Giá ĐC	Thay đổi	KLGD
GMH	26,40	+4,40/+20,00%	463
BID	42,15	+2,75/+6,98%	8.028.300
TPB	43,00	+2,80/+6,97%	18.620.300
PVD	31,55	+2,05/+6,95%	13.690.200
BAF	57,00	+3,70/+6,94%	2.089.800

Top 5 giảm giá HNX

Mã	Giá ĐC	Thay đổi	KLGD
PXI	8,37	-0,63/-7,00%	1.021.300
HQC	9,30	-0,70/-7,00%	16.761.800
LDG	25,25	-1,90/-7,00%	18.904.900
AMD	8,91	-0,67/-6,99%	1.226.200
GEX	45,90	-3,45/-6,99%	27.589.500

Top mua ròng HSX

Mã	Giá ĐC	Thay đổi	KLGD
KBC	58,90	+3,80/+6,90%	2.430.300
DXG	37,20	-0,70/-1,85%	2.641.700
KDH	53,70	+0,70/+1,32%	1.744.800
VHM	83,60	0,00/0,00%	833
VCB	80,00	+0,60/+0,76%	792

Top bán ròng HSX

Mã	Giá ĐC	Thay đổi	KLGD
CTG	34,15	+1,15/+3,48%	-1.904.500
HSG	35,20	+0,60/+1,73%	-1.365.000
HCM	42,65	+0,95/+2,28%	-786
OCB	27,00	+1,00/+3,85%	-1.048.200
GMD	44,35	-1,45/-3,17%	-486

DANH MỤC CỔ PHIẾU ĐÃ KHUYÊN NGHỊ

Mã cổ phiếu	Giá hiện tại	Giá mua	Ngày mua	Giá mục tiêu	Giá cắt lỗ	Giá bán	Ngày bán	Tỷ lệ %	Ghi chú
HPG	46.2	16,59	05/08/2020	30,5	20			178.5%	
CTG	34.15	27,5	01/04/2021	50	37,8			24.2%	
ACB	33.1	26,72	01/04/2021	40	31,35			23.9%	
MBB	29.2	24,6	10/05/2021	40	29			18.7%	
SSI	50.5	38,6	24/05/2021	37	50			30.8%	
TCB	50.4	51,1	22/07/2021	55,4	48			-1.4%	
VPB	35.4	34,75	22/07/2021	70,5	54,8			1.9%	
MBB	29.2	28,35	23/07/2021	32,6	26,5			3.0%	
MBS	38.5	29,2	22/07/2021	36	25,5			31.8%	
VND	72.8	43,2	22/07/2021	51	37,8			68.5%	
NLG	57.5	40	22/07/2021	50,7	36,5			43.8%	
KBC	58.9	33,1	22/07/2021	40,3	30,5			77.9%	
SZC	66	39,55	22/07/2021	43	37,5			66.9%	
FMC	51.7	35,3	22/07/2021	37,3	34,4			46.5%	
ANV	31.15	27	22/07/2021	33,3	24,6			15.4%	
VHC	63.9	40,55	22/07/2021	43,5	36,7			57.6%	

DANH MỤC CỔ PHIẾU ĐÃ CHỐT

Mã cổ phiếu	Giá hiện tại	Giá mua	Ngày mua	Giá mục tiêu	Giá cắt lỗ	Giá bán	Ngày bán	Tỷ lệ %	Ghi chú
HPG	46,7	16,59	8/5/2020	30,5	20			181,5%	
CTG	32,9	27,5	4/1/2021	50	37,8			19,6%	
ACB	33,15	26,72	4/1/2021	40	31,35			24,1%	
MBB	27,6	24,6	5/10/2021	40	29			12,2%	
SSI	52	38,6	5/24/2021	37	50			34,7%	
TCB	49,7	51,1	7/22/2021	55,4	48			-2,7%	
VPB	56,3	60,8	7/22/2021	70,5	54,8			-7,4%	
VHM	78,2	84,19	22/07/2021	90	78		21/09/2021	-7,1%	Cắt lỗ

HỆ THỐNG KHUYẾN NGHỊ CỦA VIETFIRST

Hệ thống khuyến nghị của VFS được xây dựng dựa trên sự chênh lệch giữa giá cổ phiếu thị trường tại thời điểm đánh giá và giá mục tiêu 12 tháng

Hệ thống khuyến nghị	Diễn giải
MUA	Nếu giá mục tiêu cao hơn giá thị trường từ 15% trở lên
THEO DÕI	Nếu giá mục tiêu cao hơn giá thị trường từ 5 – 15%
NẮM GIỮ	Nếu giá mục tiêu cao hơn giá thị trường không quá 5%
BÁN	Nếu giá mục tiêu thấp hơn giá thị trường tối thiểu 5%

THÔNG TIN LIÊN HỆ

Nguyễn Minh Hoàng	Chuyên viên phân tích cao cấp	hoang.nguyenminh@vfs.com.vn
Vũ Thị Hà Phương	Chuyên viên phân tích	phuong.vu@vfs.com.vn
Nguyễn Hoàng Long	Chuyên viên phân tích	long.nguyen@vfs.com.vn
Trần Minh Quân	Chuyên viên phân tích	quan.tran@vfs.com.vn

© CÔNG TY CỔ PHẦN CHỨNG KHOÁN NHẤT VIỆT (VFS)**Hội sở Hồ Chí Minh**

Lầu 1, 117 - 119 - 121 Nguyễn Du, P. Bến Thành, Q. 1, TP. HCM

Điện thoại: **(84-8) 62556586** Fax: **(84-8) 62556580**

Website: www.vfs.com.vn

Chi nhánh Hà Nội

Tầng 9B, Tòa nhà Leadvisors place, 41A Lý Thái Tổ, P. Lý Thái Tổ, Q. Hoàn Kiếm, Hà Nội

Điện thoại: **(84-4) 39288222** – Ext: **117** Fax: **(84-4) 39338222**

Tuyên bố miễn trách nhiệm: Bản quyền thuộc về Công ty CP Chứng khoán Nhất Việt (VFS). Những thông tin sử dụng trong báo cáo được thu thập từ những nguồn đáng tin cậy và VFS không chịu trách nhiệm về tính chính xác của chúng. Quan điểm thể hiện trong báo cáo này là của (các) tác giả và không nhất thiết liên hệ với quan điểm chính thức của VFS. Không một thông tin cũng như ý kiến nào được viết ra nhằm mục đích quảng cáo hay khuyến nghị mua/bán bất kỳ chứng khoán nào. Báo cáo này không được phép sao chép, tái bản bởi bất kỳ cá nhân hoặc tổ chức nào khi chưa được phép của VFS.