

Vn-index
1087,42 +2,39% ↑ 137 ↓ 35 162



XU HƯỚNG DÒNG TIỀN

Một điều hy hữu đã xảy ra khi hệ thống giao dịch của HOSE “bị treo” khiến cho phiên giao dịch khớp lệnh ATC không được thực hiện khiến cho khối lượng giao dịch bị sụt giảm không đúng so với thực tế và. Phương án khắc phục có thể là sử dụng giá giao dịch gần nhất để làm giá tham chiếu cho phiên kế tiếp. Và Hsx cũng thông báo nghỉ giao dịch phiên ngày 23/01/2018. Thị trường có phiên giao dịch bùng nổ khi rất nhiều nhóm cổ phiếu cùng bứt phá như: hàng không, ngân hàng, dầu khí, chứng khoán... Bên cạnh việc khối ngoại vẫn miệt mài “gom hàng” thì chúng tôi nhận thấy sự “bùng nổ” của dòng tiền đến từ nhà đầu tư trong nước. Hiện chứng khoán đang nhận được sự quan tâm của xã hội với mức tăng “phi mã” của mình so với các kênh đầu tư khác. Hình ảnh hiện tại khiến nhiều người liên tưởng đến các cơn sốt chứng khoán năm 2007 và 2009 tuy tính chất và mức độ có khác nhau.

Hnx-index
123,88 +1,22% ↑ 114 ↓ 183 88



PHÂN TÍCH KỸ THUẬT

Đồ thị chỉ số Vn-index có cây nến dài tăng giá mạnh nằm trên đường MA 5 ngày cho thấy chỉ số đã kết thúc nhanh quá trình điều chỉnh ngắn hạn để tiếp tục xu hướng tăng giá mạnh. Đỉnh ngắn hạn trước đó tại 1.165,39 bị vượt qua tương đối dễ dàng cùng với các chỉ báo thành phần RSI và MFI cùng duy trì trên mức “quá mua” hàm ý động lực tăng giá hiện tại vẫn rất lớn và việc dự đoán đỉnh ngắn hạn trở lên khó khăn. Chỉ số vẫn đang trong quá trình tìm về đỉnh cao nhất lịch sử tại 1.174. Trong khi đó chỉ số Hnx-index cũng diễn biến tăng tương tự nhưng mức độ thấp hơn do thiếu vắng cổ phiếu lớn vốn đang nhận được dòng tiền ở thời điểm hiện tại.

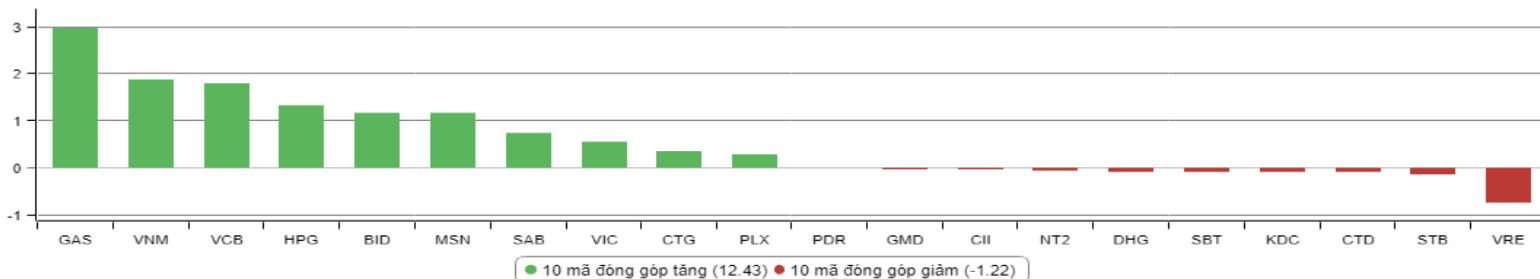
CHIẾN LƯỢC GIAO DỊCH

Với việc xu hướng tăng vẫn đang được duy trì mạnh mẽ và dòng tiền vào thị trường rất lớn nên nhà đầu tư được khuyến nghị duy trì tỷ trọng cao cổ phiếu để tận dụng xu hướng tăng giá hiện tại. Việc bán ra “dò đỉnh” là không cần thiết. Nhà đầu tư có thể cân nhắc gia tăng tỷ trọng cổ phiếu trong nhịp chùng xuống của thị trường và ưu tiên cổ phiếu có sẵn trong danh mục hoặc cổ phiếu có dòng tiền hướng đến.

Duy trì tỷ trọng và tập trung giao dịch tại nhóm cổ phiếu: dầu khí, ngân hàng, chứng khoán, hàng không, thủy điện, tiêu dùng, bảo hiểm, thép, bất động sản, thủy sản, nhờ kết quả kinh doanh tích cực và triển vọng tăng giá. Nhà đầu tư cũng nên chú ý đến nhóm cổ phiếu Nhà nước thoái vốn như: FPT, BMI, BMP, VCG, DVN, VGC, DIG, TVN... Nhà đầu tư được khuyến nghị giữ tỷ trọng cao cổ phiếu trụ (vốn hóa lớn) vốn được hưởng lợi từ hoạt động mua ròng của khối ngoại như: VCB, VIC, VJC, VRE, HDB, PLX, BVH, MSN, SAB,...

Hạn chế giao dịch và đứng ngoài đối với nhóm cổ phiếu pha loãng liên tục, nhóm cổ phiếu vốn hóa nhỏ mới niêm yết, và nhóm cổ phiếu đầu cơ penny giai đoạn hiện tại.

TOP CỔ PHIẾU ẢNH HƯỞNG VN-INDEX



KHUYẾN NGHỊ TRONG NGÀY

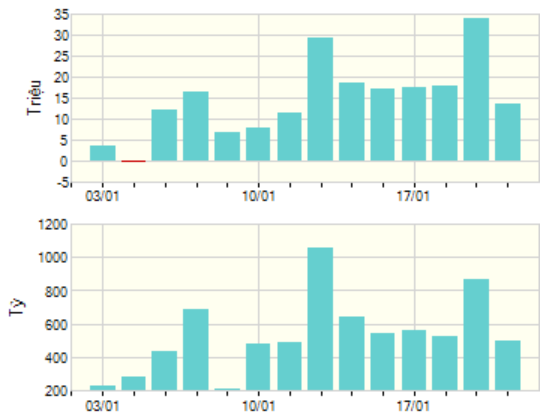
Mã cổ phiếu	Giá hiện tại	Giá mua	Ngày mua	Giá mục tiêu	Giá cắt lỗ	Lý do
-------------	--------------	---------	----------	--------------	------------	-------

DANH MỤC CỔ PHIẾU ĐÃ KHUYẾN NGHỊ

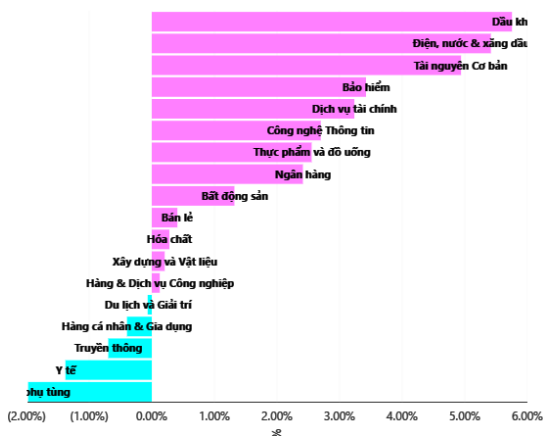
STT	Mã cổ phiếu	Giá hiện tại	Giá mua	Ngày mua	Giá mục tiêu	Giá cắt lỗ	Giá bán	Ngày bán	Tỷ lệ %	Ghi chú
1	NTL	10,2	8,65	07/11/2017	11	8.5	-	-		Đã điều chỉnh cổ tức 10%
2	VJC	186,5	116,2	09/11/2017	138	105	-	-		Nắm giữ dài hạn
3	SHB	-	7,8	14/11/2017	10	7.3	9.5	05/12/2017	22%	Đã chốt
4	DRC	-	22,2	15/11/2017	27	20	29,4	16/01/2018	32%	Đã chốt, điều chỉnh cổ tức 5%
5	PVS	-	16,4	17/11/2017	20	15.7	19.5	05/12/2017	+19%	Đã chốt
6	HNF	-	32	20/11/2017	45	27	47	24/11/2017	+47%	Đã chốt
7	DHG	-	100,5	21/11/2017	120	90	110	16/01/2018	9%	Đã chốt, điều chỉnh cổ tức 15%
8	VGC	26,7	25,7	27/11/2017	30	22	-	-	-	Chưa chốt
9	VCW	37,1	40	30/11/2017	50	35	-	-	-	Chưa chốt
10	VOC	-	20.5	07/12/2017	25	18	18	16/01/2018	-12%	Đã chốt
11	TMT	-	9.7	08/12/2017	11	8.6	9	11/01/2018	-7%	Đã chốt
12	REE	42	38	12/12/2017	50	35	-	-	-	Chưa chốt
13	VPB	49,2	38,5	18/12/2017	50	35	-	-	-	Chưa chốt
14	VCG	24,4	22,2	18/12/2017	28	20.7	-	-	-	Đã điều chỉnh cổ tức 8%
15	PVE	8,7	8.6	27/12/2017	11	7.7	-	-	-	Chưa chốt
16	PC1	36,5	38,7	04/01/2018	46	36	-	-	-	Chưa chốt
17	SHS	22,8	21,7	09/01/2018	30	19	-	-	-	Chưa chốt
18	TVN	11	10	10/01/2018	14	8	-	-	-	Chưa chốt

PHÂN TÍCH TIN TỨC NỔI BẬT

GD NƯỚC NGOÀI TRÊN HSX



TĂNG, GIẢM NGÀNH TRONG NGÀY



TỶ TRỌNG NHÀ ĐẦU TƯ GIAO DỊCH



Chủ tịch UBCKNN: Dự kiến nâng mức ký quỹ lên 60% từ ngày 01/03 Trước đó, ngày 12/01/2018, UBCK đã văn bản gửi đến các công ty chứng khoán (CTCK) về việc góp ý đưa tỷ lệ ký quỹ ban đầu đối với hoạt động giao dịch ký quỹ (margin) không được thấp hơn 60%. Theo ông Dũng, đến hết ngày 19/01, UBCK đã nhận được 33/51 ý kiến của các công ty chứng khoán (CTCK) có đủ điều kiện cung cấp margin. Đối với các CTCK không gửi phiếu ý kiến, UBCK sẽ mặc định đó là phiếu đồng ý với dự thảo. Tổng hợp kết quả, đã có 22/33 công ty chứng khoán đồng ý nâng tỷ lệ ký quỹ lên 60%. Các công ty chứng khoán này chiếm gần 84% thị phần cho vay margin của thị trường. Chủ tịch SSC cho biết, Ủy ban Chứng khoán sẽ trình lên Bộ Tài chính về việc sửa đổi, trên cơ sở ý kiến của các thành viên thị trường. Quan điểm của SSC xin phép Bộ Tài chính thay đổi quyết định là thông qua nghị quyết cho điều chỉnh cho vay margin trước Tết, nhưng thời gian áp dụng sẽ là sau Tết Nguyên Đán. Dự kiến từ 01/03/2018. **Thị trường đón nhận thông tin này với phiên tăng điểm mạnh mẽ cho thấy nhà đầu tư không còn bị ảnh hưởng tâm lý. Thực tế thì với quy mô thị trường hiện tại thì việc siết margin 10% ở một số cổ phiếu cũng không tác động đáng kể đến dòng tiền vào thị trường.**

Ngành dầu khí lo đường xa Gia tăng trữ lượng dầu khí chỉ đạt 4 triệu tấn trong năm 2017, thấp xa so với kế hoạch năm đặt ra là 10 - 15 triệu tấn, khiến chính lãnh đạo PVN phải trăn trở. Tuy nhiên, nếu so với mục tiêu Chiến lược phát triển ngành đề ra ở trong nước là 20 - 30 triệu tấn/năm và ở nước ngoài là 8 -12 triệu tấn/năm (tổng cộng là 28 - 42 triệu tấn/năm), thì khoảng cách còn bị kéo dài khá lớn. Năm 2017 là năm gia tăng trữ lượng dầu khí thấp nhất từ trước đến nay. Năm 2018, PVN giao cho VSP khoan tìm kiếm thăm dò 10 giếng khoan, gấp 2,5 lần so với con số 4 giếng của năm 2017. Nếu không tăng tìm kiếm thăm dò, sẽ không có sản lượng cho những năm về sau. Khai thác dầu thô năm 2017 đạt sản lượng 15,52 triệu tấn dầu - vượt 1,32 triệu tấn so với kế hoạch Chính phủ giao đầu năm và nếu xét theo kế hoạch được Chính phủ giao bổ sung thì khai thác dầu vẫn vượt 318.000 tấn. Đóng góp của dầu thô trong phát triển kinh tế đất nước đã nhiều lần được **Thủ tướng Chính phủ Nguyễn Xuân Phúc khẳng định khi nhận xét, mỗi 1 triệu tấn dầu đóng góp khoảng 0,25% GDP. Bởi vậy, gánh nặng trên vai ngành dầu khí trong việc tìm kiếm, thăm dò và khai thác dầu khí càng nặng hơn.**

THÔNG KÊ TRONG NGÀY

Ngày	Mã phái sinh	+/-	Mở cửa	Cao nhất	Thấp nhất	Đóng cửa	Khớp lệnh	
							Khối lượng (Hợp đồng)	Giá trị (tỷ VND)
01/22/2018	VN30F1802	3,54%	1.056,00	1.089,80	1.056,00	1.089,80	19.173	2.051,85
01/22/2018	VN30F1803	3,63%	1.073,60	1.109,90	1.073,60	1.109,90	625	68,12
01/22/2018	VN30F1806	4,17%	1.085,70	1.125,00	1.080,00	1.125,00	333	36,74
01/22/2018	VN30F1809	3,45%	1.110,00	1.136,70	1.100,00	1.136,70	269	30,19

TOP 5 TĂNG GIÁ HSX					TOP 5 GIẢM GIÁ HSX				
Mã	Giá	+/-	KLGD (CP)	GTGD (Tr VND)	Mã	Giá	+/-	KLGD (CP)	GTGD (Tr VND)
HVG	8.260	6,99%	1.344.200	10.857	SII	19.900	-6,57%	10	0
JVC	5.360	6,99%	4.003.030	21.394	TDG	10.900	-6,84%	354.640	3.991
HVX	4.290	6,98%	10	0	TIE	9.770	-6,95%	1.050	10
TDW	23.750	6,98%	220	5	STT	9.300	-7,00%	1.710	16
NVT	3.530	6,97%	536.280	1.893	KPF	32.550	-7,00%	141.500	4.617

TOP 5 TĂNG GIÁ HNX					TOP 5 GIẢM GIÁ HNX				
Mã	Giá	+/-	KLGD (CP)	GTGD (Tr VND)	Mã	Giá	+/-	KLGD (CP)	GTGD (Tr VND)
D11	14.300	10,00%	400	6	PEN	9.600	-9,43%	4.900	47
KHB	1.100	10,00%	304.060	310	CAN	25.800	-9,47%	120	3
MNC	5.500	10,00%	1.060	6	SCJ	2.800	-9,68%	6.150	17
SDU	12.200	9,91%	100	1	VE1	17.400	-9,84%	18.500	324
TV3	40.100	9,86%	2.700	108	AMC	25.200	-10,00%	200	5

TOP MUA RÒNG HSX				TOP BÁN RÒNG HSX			
Mã chứng khoán	Giá	+/- %	GT Mua ròng (Tr. VND)	Mã chứng khoán	Giá	+/- %	GT Bán ròng (Tr.VND)
E1VFN30	17,250	-1.88	185,372.15	VNM	201,100	-3.46	59,780.85
VJC	160,000	-0.93	99,164.22	CTD	214,000	-1.02	35,002.83
MSN	90,200	-2.38	72,518.24	VCB	56,200	-6.33	16,711.70
HDB	42,700	-5.01	54,731.36	DHG	106,000	-2.66	11,699.07
SSI	30,500	-4.24	54,598.44	HSG	25,500	-6.93	11,220.81

HỆ THỐNG KHUYẾN NGHỊ CỦA VIETFIRST

Hệ thống khuyến nghị của VFS được xây dựng dựa trên sự chênh lệch giữa giá cổ phiếu thị trường tại thời điểm đánh giá và giá mục tiêu 12 tháng

Hệ thống khuyến nghị	Diễn giải
MUA	Nếu giá mục tiêu cao hơn giá thị trường từ 15% trở lên
THEO DÕI	Nếu giá mục tiêu cao hơn giá thị trường từ 5 – 15%
NẮM GIỮ	Nếu giá mục tiêu cao hơn giá thị trường không quá 5%
BÁN	Nếu giá mục tiêu thấp hơn giá thị trường tối thiểu 5%

© CÔNG TY CỔ PHẦN CHỨNG KHOÁN NHẤT VIỆT (VFS)

Hội sở Hồ Chí Minh

Tòa nhà Central Park, lầu 2, 117 – 119 Nguyễn Du, P. Bến Thành, Q. 1, TP. HCM

Điện thoại: **(84-8) 62556586** Fax: **(84-8) 62556580**

Website: www.vfs.com.vn

Chi nhánh Hà Nội

Tầng 10, Tòa nhà Sentinel Place, 41A Lý Thái Tổ, P. Lý Thái Tổ, Q. Hoàn Kiếm, Hà Nội

Điện thoại: **(84-4) 39288222** – Ext: **117** Fax: **(84-4) 39338222**

Tuyên bố miễn trách nhiệm: Bản quyền thuộc về Công ty CP Chứng khoán Nhất Việt (VFS). Những thông tin sử dụng trong báo cáo được thu thập từ những nguồn đáng tin cậy và VFS không chịu trách nhiệm về tính chính xác của chúng. Quan điểm thể hiện trong báo cáo này là của (các) tác giả và không nhất thiết liên hệ với quan điểm chính thức của VFS. Không một thông tin cũng như ý kiến nào được viết ra nhằm mục đích quảng cáo hay khuyến nghị mua/bán bất kỳ chứng khoán nào. Báo cáo này không được phép sao chép, tái bản bởi bất kỳ cá nhân hoặc tổ chức nào khi chưa được phép của VFS.