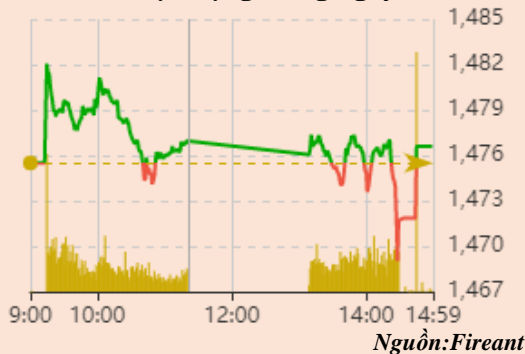


Vận động trong ngày



Thay đổi chỉ số

Chỉ số trong nước	HSX	HNX
Chỉ số	1.476,61	457,03
Thay đổi (%)	0,08%	0,73%
Thay đổi	1,11	3,33
Tổng KLGD	907,17	122,36
Tổng GTGD	26.846,36	3.405,86
NĐTNN ròng (tỷ)	-157,76	-173,51
Tự doanh ròng (Tỷ)	-668,56	-
PE	17,34	24,11

HDTL chỉ số	VN30	VN30F1
Chỉ số	1.510,17	1.510,00
Thay đổi (%)	-0,61%	-0,66%
Thay đổi	-9,25	-10,1
Basis	0,17	

Tăng giảm nhóm ngành

Nhóm ngành L2 (%)	Ngày	Năm
Dầu khí L2	0,53%	89,8%
Hóa chất L2	-0,01%	148,6%
Tài nguyên Cơ bản L2	-0,47%	150,1%
XD và Vật liệu L2	1,76%	81,3%
Hàng & Dịch vụ CN L2	-0,21%	53,6%
Ô tô và phụ tùng L2	2,49%	68,5%
Thực phẩm và đồ uống	-0,22%	32,5%
Hàng cá nhân & GD L2	0,14%	89,8%
Y tế L2	-1,54%	31,7%
Bán lẻ L2	-1,06%	122,7%
Truyền thông L2	-0,77%	45,0%
Du lịch và Giải trí L2	-1,66%	12,7%
Viễn thông L2	-0,69%	21,4%
Điện, nước & xăng L2	1,88%	46,3%
Bảo hiểm L2	-1,04%	43,4%
Bất động sản L2	1,17%	75,3%
Dịch vụ tài chính L2	-1,34%	237,1%
Ngân hàng L2	-0,59%	100,1%
CNTT L2	0,13%	115,3%

XU HƯỚNG DÒNG TIỀN

VNIndex tăng nhẹ 1,11 điểm (+0,08%) lên mốc 1.476,6. Độ rộng thị trường cân bằng khi có 243 mã giảm và 209 mã tăng. Dưới tác động của phiên đảo hạn phái sinh đã khiến các cổ phiếu lớn vốn hóa lớn chịu áp lực bán đẩy chỉ số VN30 giảm 0,61% tiêu cực hơn so với thị trường. Tuy vậy, dòng tiền vẫn chưa rời khỏi thị trường khi các dòng cổ phiếu vừa và nhỏ tiếp tục tăng trưởng tích cực đặc biệt là dòng cổ phiếu bất động sản. Phiên hôm nay rất nhiều cổ phiếu dòng bất động sản đều diễn biến cực kỳ tích cực khi nhiều cổ phiếu đầu ngành tăng trần như DIG, NLG, FLC, câu chuyện của dòng bất động sản vẫn tiếp tục đến từ ảnh hưởng của đầu tư công. Dòng xây dựng cũng đang được hưởng lợi khi các cổ phiếu tiếp tục diễn biến tích cực như HBC (+3,65%), CII (+6,95%), C4G (+1,72%). Ở chiều ngược lại các cổ phiếu tài chính như ngân hàng và chứng khoán đều diễn biến tiêu cực. Khối ngoại tiếp tục bán ròng phiên thứ 5 liên tiếp chủ yếu bán VPB, tự doanh cũng bán ròng hơn 200 tỷ trong phiên hôm nay. Thị trường hiện vẫn chưa xuất hiện các tín hiệu rủi ro nhờ việc tình hình vĩ mô đang tốt dần lên, tuy vậy các nhà đầu tư cũng cần chú ý các diễn biến phức tạp của dịch Covid.

PHÂN TÍCH KỸ THUẬT & KHUYẾN NGHỊ

Phân tích kỹ thuật:

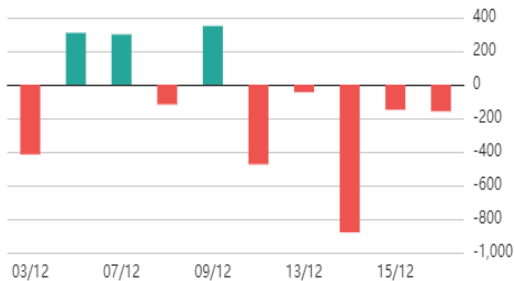
VNIndex phiên hôm nay tiếp tục là một phiên tích lũy với khối lượng giao dịch khá lớn (gần bằng trung bình 20 ngày), biên độ giao dịch khá lớn với lực bán khá mạnh đầu phiên tuy vậy chỉ số đóng cửa tạo một cây nến rút chân thể hiện có lực cầu mạnh vào bắt đáy thị trường. Quy tắc tăng giá của thị trường vẫn được bảo toàn khi chỉ số kiểm tra thành công ngưỡng hỗ trợ tại đường MA20 cũng như vẫn nằm trong kênh xu hướng tăng giá trong trung hạn. Chỉ số vẫn giữ được các quy tắc tăng giá, tuy vậy cần xuất hiện một phiên bùng nổ phá đỉnh cũ để xác nhận được hoàn toàn đà tăng của thị trường.

Khuyến nghị:

Kịch bản 1: Chỉ số tiếp tục tích lũy tại vùng 1.460 – 1.480, NĐT có thể tiếp tục giải ngân các cổ phiếu được chiết khấu tại các nhóm: BĐS, xây dựng.
Kịch bản 2: Thị trường điều chỉnh mạnh và quay về vùng 1.450, NĐT nên giải ngân bắt đáy khi chỉ số tiến gần về MA50 trong trường hợp này xảy ra.



Giao dịch nước ngoài trên HSX



Nguồn: Fireant

ĐIỂM TIN TRONG NƯỚC

Tin kinh tế trong nước

[FED chính thức tuyên bố thắt chặt tiền tệ từ đầu năm 2022 - tác động nào đối với kinh tế, tài chính thế giới và Việt Nam?](#)

[Tổ chức Tài chính Quốc tế đầu tư 30 triệu USD xây dựng nhà máy biến chất thải rắn thành điện ở Bắc Ninh](#)

[Gỡ vướng cho dự án sân bay Long Thành](#)

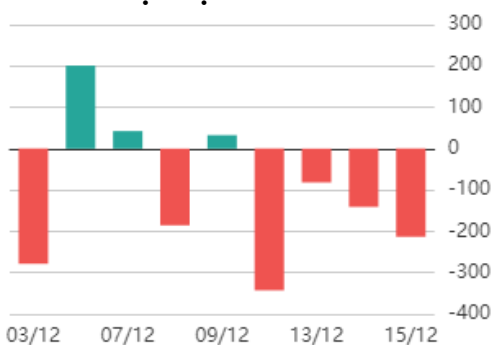
[Xây dựng Bưu điện \(PTIC\) đăng ký bán 1,7 triệu cổ phiếu quỹ để bổ sung vốn kinh doanh](#)

Tin doanh nghiệp trong nước

[Đet may TNG: Lợi nhuận sau thuế tháng 11 ước đạt 20,7 tỷ đồng, tăng mạnh so với cùng kỳ năm trước](#)

[Momo thành kỳ lân: Khoản đầu tư Chứng khoán Thiên Việt \(TVS\) giờ đây trị giá tới 2.800 tỷ với giá vốn vòn ven 28 tỷ đồng](#)

Giao dịch tự doanh trên HSX



Nguồn: Fireant

Top cổ phiếu ảnh hưởng đến chỉ số



Nguồn: Fireant

Chỉ số thế giới

Dow Jones	382,59	1,06%
DAX	22,79	0,15%
FTSE100	-47,89	-0,67%
Nikkei 225	27,08	0,10%
Hang Seng	-215,19	-0,92%

Hợp đồng tương lai chỉ số

US30*	410,8	1,14%
DAX*	8	0,05%
FTSE100*	-48,5	-0,68%
Nikkei 225*	130	0,46%
Hang Seng*	-199	-0,85%

* Số liệu của phiên liền trước

DIỀM TIN KINH TẾ VÀ THỊ TRƯỜNG HÀNG HÓA THẾ GIỚI

Tin kinh tế thế giới

[Trung Quốc vượt Mỹ: Gã nhà giàu số 1 thế giới ngấp trong núi nợ ngăm 8.300 tỷ USD](#)

[Chứng khoán Mỹ tung bùng khởi sắc sau tin FED dự kiến tăng lãi suất năm 2022](#)

[Bitcoin có thể vô giá trị trong tương lai](#)

Tin hàng hóa thế giới

[Thị trường cà phê: Tăng trưởng trong gian nan nhưng vẫn mở ra nhiều cơ hội](#)

[Thị trường ngày 16/12: Giá dầu, thép cùng tăng cao trong khi vàng, kim loại công nghiệp giảm](#)

[Giá ure liên tục lập kỷ lục, ảnh hưởng từ nông dân Ấn Độ đến lái xe ở Hàn Quốc](#)

Bảng tổng sắp thay đổi giá thị trường hàng hóa

Mặt hàng	Đơn vị	Giá	% ngày	% tuần	% tháng	% năm	Cổ phiếu tác động
Năng lượng							
Dầu WTI	USD/thùng	70,73	1,23%	4,11%	-5,48%	45,77%	GAS,BSR
Dầu Brent	USD/thùng	73,70	1,08%	3,16%	-6,28%	42,28%	GAS,BSR
Xăng	UScent/gallon	2,13	1,80%	7,35%	-4,57%	50,89%	PLX,OIL
Kim loại quý							
Vàng	USD/ounce	1.770,18	0,18%	-0,56%	2,55%	-6,66%	PNJ
Bạc	USD/ounce	21,93	1,20%	-1,80%	1,92%	-16,81%	PNJ
Nông sản và gia súc							
Đậu tương	UScent/gia	1.262,50	-0,06%	0,12%	-1,66%	-3,39%	HKB
Gạo	USD/cwt	13,61	-0,77%	-3,41%	-1,41%	11,19%	VNM,GTN
Sữa	USD/cwt	18,57	-0,21%	-0,96%	3,92%	17,53%	
Cao su	JPY/Kg	222,80	0,00%	1,27%	14,90%	-17,11%	DPR,PHR
Đường	UScent/Ib	19,29	-0,52%	2,72%	1,85%	24,53%	SBT,LSS
Cà phê	UScent/Ib	237,15	0,02%	-2,83%	22,62%	84,91%	CTP,DLG
Gỗ	USD/1000 board feet	1.109,50	0,37%	22,37%	82,93%	27,08%	PTB
Heo nạc	UScent/Lbs	79,33	-0,75%	7,20%	-12,64%	12,88%	DBC
Mặt hàng công nghiệp							
Quặng sắt	USD/tán	108,50	0,00%	9,60%	1,40%	-31,55%	HSG,HPG
Thép	USD/tán	4.303,00	-7,58%	-2,20%	-25,85%	1,97%	HSG,HPG

THÔNG KÊ TRONG NGÀY

Thống kê hợp đồng phái sinh

Mã phái sinh	Thay đổi	Mở cửa	Đóng cửa	Thấp nhất	Cao nhất	KLGD
VN30F2112	-10.10 (-0.66%)	1.525,50	1.510,00	1.527,00	1.460,20	119.549
VN30F2201	-6.30 (-0.41%)	1.524,00	1.513,00	1.525,00	1.500,50	2.001
VN30F2203	-14.40 (-0.95%)	1.518,00	1.501,30	1.520,00	1.500,00	377
VN30F2206	-10.70 (-0.71%)	1.520,00	1.506,20	1.522,90	1.503,00	453

Top 5 tăng giá HSX

Mã	Giá ĐC	Thay đổi	KLGD
DIG	87,2	+5,70/+6,99%	6.229.700
QCG	15,3	+1,00/+6,99%	1.606.000
LDG	15,3	+1,00/+6,99%	23.182.000
AMD	8,43	+0,55/+6,98%	12.818.700
HAG	13,05	+0,85/+6,97%	26.516.600

Top 5 giảm giá HSX

Mã	Giá ĐC	Thay đổi	KLGD
TGG	22,1	-1,65/-6,95%	1.863.300
VFG	56,2	-3,80/-6,33%	200
SJF	12,2	-0,80/-6,15%	5.619.900
MCP	31	-2,00/-6,06%	100
CLW	33	-2,00/-5,71%	200

Top 5 tăng giá HNX

Mã	Giá ĐC	Thay đổi	KLGD
TST	12,1	+1,10/+10,00%	100
VDL	25,3	+2,30/+10,00%	19.700
SEB	49,5	+4,50/+10,00%	400
ICG	17,6	+1,60/+10,00%	193.200
CMC	16,6	+1,50/+9,93%	19.600

Top 5 giảm giá HNX

Mã	Giá ĐC	Thay đổi	KLGD
MED	36	-4,00/-10,00%	7.500
LDP	33,1	-3,60/-9,81%	14.500
PTI	46,9	-5,10/-9,81%	166.200
BDB	11,7	-1,20/-9,30%	100
SFN	25,7	-2,40/-8,54%	200

Top mua ròng HSX

Mã	Giá ĐC	Thay đổi	KLGD
VIC	100,0	0,00/0,00%	830.300
STB	28,6	+0,25/+0,88%	2.236.200
VNM	86,6	+0,30/+0,35%	727.100
HPG	47,5	-0,30/-0,63%	1.272.800
VRE	30,1	-0,30/-0,99%	975.500

Top bán ròng HSX

Mã	Giá ĐC	Thay đổi	KLGD
VPB	33,7	-0,95/-2,74%	-9.282.300
TCH	25,1	+1,05/+4,37%	-2.555.900
FUEVFNVD	27,5	-0,20/-0,72%	-1.877.700
DXG	36,2	+2,20/+6,47%	-1.435.500
NLG	65,1	+4,10/+6,72%	-473.600

DANH MỤC CỔ PHIẾU ĐÃ KHUYÊN NGHỊ

Mã cổ phiếu	Giá hiện tại	Giá mua	Ngày mua	Giá mục tiêu	Giá cắt lỗ	Giá bán	Ngày bán	Tỷ lệ %	Ghi chú
HPG	47,5	16,59	05/08/2020	30,5	20			186,3%	
CTG	32,5	27,5	01/04/2021	50	37,8			18,2%	
ACB	33	26,72	01/04/2021	40	31,35			23,5%	
MBB	28,25	24,6	10/05/2021	40	29			14,8%	
SSI	50,9	38,6	24/05/2021	37	50			31,9%	
TCB	49,85	51,1	22/07/2021	55,4	48			-2,4%	
VPB	33,7	34,75	22/07/2021	40,2	31,3			-3,0%	
MBB	28,25	28,35	23/07/2021	32,6	26,5			-0,4%	
MBS	38,6	29,2	22/07/2021	36	25,5			32,2%	
VND	77	43,2	22/07/2021	51	37,8			78,2%	
NLG	65,1	40	22/07/2021	50,7	36,5			62,8%	
KBC	56,6	33,1	22/07/2021	40,3	30,5			71,0%	
SZC	66,9	39,55	22/07/2021	43	37,5			69,2%	
FMC	53	35,3	22/07/2021	37,3	34,4			50,1%	
ANV	34,6	27	22/07/2021	33,3	24,6			28,1%	
VHC	63,8	40,55	22/07/2021	43,5	36,7			57,3%	

DANH MỤC CỔ PHIẾU ĐÃ CHÓT

Mã cổ phiếu	Giá hiện tại	Giá mua	Ngày mua	Giá mục tiêu	Giá cắt lỗ	Giá bán	Ngày bán	Tỷ lệ %	Ghi chú
HPG	46,7	16,59	8/5/2020	30,5	20			181,5%	
CTG	32,9	27,5	4/1/2021	50	37,8			19,6%	
ACB	33,15	26,72	4/1/2021	40	31,35			24,1%	
MBB	27,6	24,6	5/10/2021	40	29			12,2%	
SSI	52	38,6	5/24/2021	37	50			34,7%	
TCB	49,7	51,1	7/22/2021	55,4	48			-2,7%	
VPB	56,3	60,8	7/22/2021	70,5	54,8			-7,4%	
VHM	78,2	84,19	22/07/2021	90	78		21/09/2021	-7,1%	Cắt lỗ

HỆ THỐNG KHUYẾN NGHỊ CỦA VIETFIRST

Hệ thống khuyến nghị của VFS được xây dựng dựa trên sự chênh lệch giữa giá cổ phiếu thị trường tại thời điểm đánh giá và giá mục tiêu 12 tháng

Hệ thống khuyến nghị	Diễn giải
MUA	Nếu giá mục tiêu cao hơn giá thị trường từ 15% trở lên
THEO DÕI	Nếu giá mục tiêu cao hơn giá thị trường từ 5 – 15%
NẮM GIỮ	Nếu giá mục tiêu cao hơn giá thị trường không quá 5%
BÁN	Nếu giá mục tiêu thấp hơn giá thị trường tối thiểu 5%

THÔNG TIN LIÊN HỆ

Nguyễn Minh Hoàng	Chuyên viên phân tích cao cấp	hoang.nguyenminh@vfs.com.vn
Vũ Thị Hà Phương	Chuyên viên phân tích	phuong.vu@vfs.com.vn
Nguyễn Hoàng Long	Chuyên viên phân tích	long.nguyen@vfs.com.vn
Trần Minh Quân	Chuyên viên phân tích	quan.tran@vfs.com.vn

© CÔNG TY CỔ PHẦN CHỨNG KHOÁN NHẤT VIỆT (VFS)

Hội sở Hồ Chí Minh

Lầu 1, 117 - 119 - 121 Nguyễn Du, P. Bến Thành, Q. 1, TP. HCM

Điện thoại: **(84-8) 62556586** Fax: **(84-8) 62556580**

Website: www.vfs.com.vn

Chi nhánh Hà Nội

Tầng 9B, Tòa nhà Leadvisors place, 41A Lý Thái Tổ, P. Lý Thái Tổ, Q. Hoàn Kiếm, Hà Nội

Điện thoại: **(84-4) 39288222** – Ext: **117** Fax: **(84-4) 39338222**

Tuyên bố miễn trách nhiệm: Bản quyền thuộc về Công ty CP Chứng khoán Nhất Việt (VFS). Những thông tin sử dụng trong báo cáo được thu thập từ những nguồn đáng tin cậy và VFS không chịu trách nhiệm về tính chính xác của chúng. Quan điểm thể hiện trong báo cáo này là của (các) tác giả và không nhất thiết liên hệ với quan điểm chính thức của VFS. Không một thông tin cũng như ý kiến nào được viết ra nhằm mục đích quảng cáo hay khuyến nghị mua/bán bất kỳ chứng khoán nào. Báo cáo này không được phép sao chép, tái bản bởi bất kỳ cá nhân hoặc tổ chức nào khi chưa được phép của VFS.