




**VN-Index**  
1091,33 +0,64%  240  64  194

**XU HƯỚNG DÒNG TIỀN**



Chỉ số bắt đầu tuần mới với một phiên giao dịch tương đối tích cực. Chỉ số tăng gần 7 điểm, giữ vững mức 1090 điểm. Độ rộng nghiêng về phe mua với 240 cổ phiếu tăng điểm (8000 tỷ) và 194 cổ phiếu giảm điểm (3830,4 tỷ). Thanh khoản đạt 14.587 tỷ đồng, với khối lượng giao dịch lớn với hơn 723 triệu cổ phiếu. Dòng tiền tiếp tục đổ vào nhóm ngành chứng khoán với nhiều mã tăng mạnh như SHS, CTS, SBS, HCM, SSI. Nhóm dầu khí cũng được hưởng lợi sau nhiều thông tin tích cực về vắc-xin với PVD, PVS, PVC tăng trần. Dầu khí (+4,18%), Hóa chất (+3,25%) và Chứng khoán (3,18%) là 3 ngành tăng mạnh nhất trong hôm nay. Khối ngoại bán ròng 348 tỷ đồng trên sàn HoSE, lực bán tập trung vào các cổ phiếu như HPG, MBB, VRE, VNM. Xu hướng chung vẫn là tích cực nhưng sự rung lắc của chỉ số là không thể tránh khỏi.

**Hnx-Index**  
196,57 +2,14%  119  45  90

**PHÂN TÍCH KỸ THUẬT**



Mở cửa tích cực nhưng nhanh chóng rung lắc mạnh trong phiên chiều, VN-Index đóng cửa tạo một cây nến dạng pinbar với bóng nến dài. Chỉ số tiếp tục gặp vấn đề tại khu vực 1095 – 1100 điểm khi áp lực bán chốt lời ép chỉ số xuống. Chỉ báo kỹ thuật RSI dao động quanh vùng quá mua. Tuy nhiên việc giao dịch trên sàn HoSE liên tục gặp khó khăn khi thanh khoản vượt mức 13.000 tỷ không phản ánh được hết trạng thái của thị trường cũng như tâm lý của giới đầu tư. Chỉ số đã rất gần vùng kháng cự 1095 – 1100 điểm. Vùng hỗ trợ hiện tại là 1085 điểm.

**CHIẾN LƯỢC GIAO DỊCH**

Mặc dù giữ vững trên mức 1090, VN-Index rung lắc rất mạnh trong phiên đầu tuần. Thanh khoản thị trường duy trì ở mức cao quanh 13.000 tỷ đồng/ phiên. Dòng tiền chốt lời của các nhà đầu tư bắt đầu xuất hiện với tần suất cao hơn. Vì vậy khuyến nghị của chúng tôi là tiếp tục canh hạ tỷ trọng, bán chốt lời để bảo toàn thành quả và nghiên cứu chuẩn bị cho năm mới 2021. Chúc Quý Nhà đầu tư một ngày giao dịch tốt lành!

**Analyst: Lê Nguyễn Đình Huỳnh. Email: Huynh.le@vfs.com.vn**

### DANH MỤC CỔ PHIẾU ĐÃ KHUYẾN NGHỊ

STT	Mã cổ phiếu	Giá hiện tại	Giá mua	Ngày mua	Giá mục tiêu	Giá cắt lỗ	Giá bán	Ngày bán	Tỷ lệ %	Ghi chú
1	HPG	41.55	22.9	05/08/2020	30.5	20			81.4%	
2	TCB	29.7	23	20/10/2020	26	20.9			29.1%	
3	VSC	54.4	42.1	04/11/2020	48	38			29.2%	
4	CTR	67.8	55	02/12/2020	80.2	53.8			23.3%	

### DANH MỤC CỔ PHIẾU ĐÃ CHỐT

STT	Mã cổ phiếu	Giá hiện tại	Giá mua	Ngày mua	Giá mục tiêu	Giá cắt lỗ	Giá bán	Ngày bán	Tỷ lệ %	Ghi chú
1	REE	36.9	33.8	05-08-20	38	32.7	37.2	31-08-20	10.1%	Gần giá mục tiêu, KC mạnh
2	FPT	49.5	46.3	05-08-20	53	43.5	50.3	31-08-20	8.6%	Cổ tức 10% TM 17/08/20
3	VHC	38.1	36.6	13-08-20	34.3	23.5	38.8	31-08-20	6.0%	Tăng tỷ trọng tiền mặt
4	CMX	14.9	13.64	13-08-20	19	14	15.2	31-08-20	11.4%	CP thưởng 10:1 ngày 26/08/2020
5	VCB	83.6	82	13-08-20	63	41.2	84.5	07-09-20	3.0%	Tăng tỷ trọng tiền mặt
6	PHR	56.5	53.2	13-08-20	42	35	58	31-08-20	9.0%	Tăng tỷ trọng tiền mặt
7	SJS	22.9	22.2	24-08-20	28	21	23	04-09-20	3.6%	Tăng tỷ trọng tiền mặt
8	PLX	52.5	46.9	24-08-20	65	45	53.1	31-08-20	13.2%	Tăng tỷ trọng tiền mặt
9	PVB	17.9	16.3	24-08-20	24	15	18.1	31-08-20	11.0%	Cổ tức 10% tiền mặt 24/09/2020
10	MBB	17.7	17.4	24-08-20	24	17	18.05	07-09-20	1.7%	CP có dấu hiệu suy yếu
11	PVD	11.3	10.55	24-08-20	19	10	11.55	04-09-20	9.5%	Tăng tỷ trọng tiền mặt
12	PVS	12.7	12.2	24-08-20	24	11.5	12.9	04-09-20	5.7%	Tăng tỷ trọng tiền mặt
13	CTD	76.2	78.2	24-08-20	111	75	76	01-09-20	-2.6%	Cổ tức 30% 28/08/2020, CP suy yếu
14	MSN	54.6	52.8	24-08-20	65	48.5	56.6	07-09-20	7.2%	CP có dấu hiệu suy yếu
15	GEX	25.95	21.3	25-08-20	28	20	25.95	07-09-20	21.8%	Đã tăng hơn 20% kể từ điểm mua

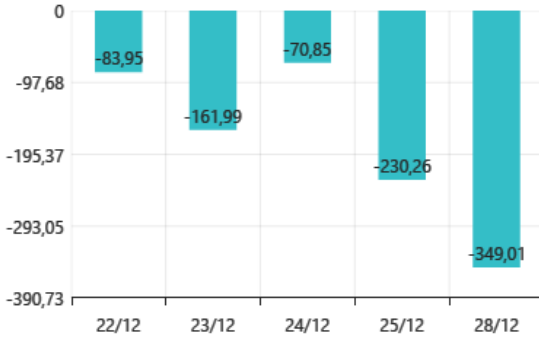
**DANH MỤC CỔ PHIẾU ĐÃ CHÓT**

STT	Mã cổ phiếu	Giá hiện tại	Giá mua	Ngày mua	Giá mục tiêu	Giá cắt lỗ	Giá bán	Ngày bán	Tỷ lệ %	Ghi chú
16	VEA	44.3	43.5	25-08-20	60	40	45	04-09-20	3.4%	Tăng tỷ trọng tiền mặt
17	DHC	45	44.4	09-09-2020	50	43.5	45.7	23-09-20	2.9%	CP có dấu hiệu suy yếu, tăng tỷ trọng tiền mặt
18	VIC	93	91.2	14/09/2020	110	90	94	25/09/2020	3.1%	Tăng tỷ trọng tiền mặt
19	KDH	24.2	24.4	22/09/2020	28	23.8	24.35	25/09/2020	-0.2%	Cổ phiếu suy yếu & TT rủi ro
20	VNM	127.7	110	5/8/2020	132	103.5	127.7	25/09/2020	16.1%	Tăng tỷ trọng tiền mặt
21	MPC	31.2	26.7	25/8/2020	34	25.5	31.8	25/09/2020	19.1%	Tăng tỷ trọng tiền mặt
22	KDC	36.5	34.9	9/9/2020	39	32.5	37	29/09/2020	6.0%	Thị trường chung xấu
23	VRE	27.8	28.75	23/09/2020	35	27.3	28	29/09/2020	-3.3%	Thị trường chung xấu
24	MWG	104.3	76.5	5/8/2020	112	71.44	104.3	30/09/2020	36.3%	Chốt lời bảo toàn lợi nhuận
25	PNJ	61.2	59.6	14/09/2020	78	58	61.2	05/10/2020	2.7%	Thị trường rủi ro
26	CTR	45.6	41.4	14/09/2020	48	40.5	45.90	08/10/2020	10.9%	Thị trường rủi ro
27	DCM	12.4	12.5	4/11/2020	15	11.3	12.50	18/11/2020	0%	Cổ phiếu không hiệu quả
28	DPM	17.2	17	4/11/2020	21	16.3	17.2	20/11/2020	1.2%	Cổ phiếu không hiệu quả
29	CTR	62.9	47.5	4/11/2020	70	46	62.9	25/11/2020	32.4%	Đạt mục tiêu lợi nhuận 30%
30	DGC	47.9	45.4	11/11/2020	56	43.5	47.9	25/11/2020	5.5%	Hạ tỷ trọng cổ phiếu
31	CTG	34	30.3	4/11/2020	38	28	34	10/12/2020	12.2%	Chốt do đạt giá mục tiêu
32	PHR	62.5	57.1	4/11/2020	70	54	62.5	10/12/2020	9.5%	Cổ tức tiền mặt 2.500 đồng
33	DXG	14.65	11.9	04/11/2020	15	11	14.85	17/12/2020	24.8%	Giá đã đạt mục tiêu, chốt lời bảo toàn lợi nhuận
34	MW G	113.5	106.1	11/11/2020	120	102	115.2	17/12/2020	8.6%	Thị trường rủi ro
35	BCM	41	40.2	10/12/2020	64	39	41.5	17/12/2020	3.2%	Thị trường rủi ro
36	TLG	38.9	38.3	10/12/2020	47	38	39.2	17/12/2020	2.3%	Thị trường rủi ro

**TIN TỨC NỔI BẬT**

**GIAO DỊCH NƯỚC NGOÀI TRÊN HSX**

Giao dịch NĐTNN - Ngày

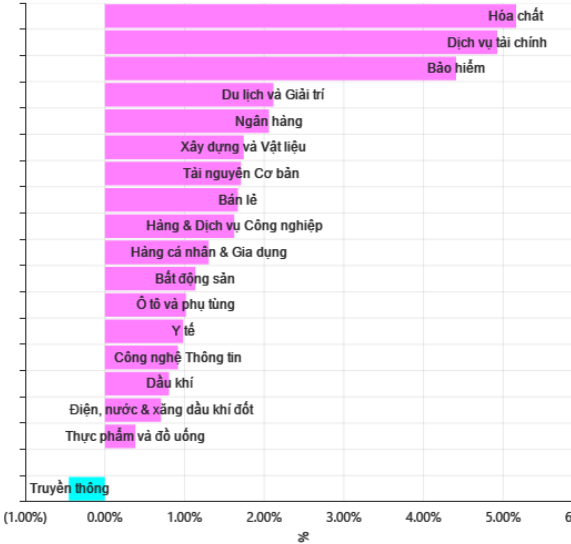


Giá trị mua ròng (Tỷ VND)

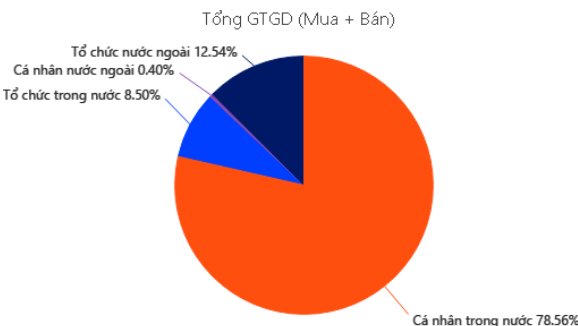
0 97,68 195,37 293,05 390,73



**TĂNG, GIẢM NGÀNH TRONG NGÀY**



**GIAO DỊCH THEO LOẠI NHÀ ĐẦU TƯ**



**Vì sao EVN dừng mua điện mặt trời mái nhà?**

Diễn đàn Doanh nghiệp | 2020-12-28T00:00:00

Quyết định của Thủ tướng Chính phủ về cơ chế khuyến khích phát triển điện mặt trời tại Việt Nam sẽ hết hiệu lực sau ngày 31/12/2020, đến nay chưa có Quyết định mới và hướng dẫn từ Bộ Công Thương...

Theo thông tin từ Cục Điện lực và Năng lượng tái tạo (Bộ Công Thương), hiện nay Cục Điện lực và Năng lượng tái tạo đang phối hợp với các đơn vị tư vấn nghiên cứu các mô hình, quy mô và giá mua bán điện tương ứng cho từng loại hình điện mặt trời mái nhà điện mặt trời mái nhà và dự kiến trong quý 1 năm 2021 sẽ báo cáo Bộ Công Thương xem xét, trình Thủ tướng Chính phủ về chính sách khuyến khích điện mặt trời mái nhà cho giai đoạn tiếp theo. Do vậy, kể từ 0h ngày 1/1/2021 trở đi, loại hình và giá mua bán điện đối với điện mặt trời mái nhà chưa được xác định.

Trong thời gian chờ hướng dẫn của cơ quan có thẩm quyền, các Tổng Công ty Điện lực/ Công ty Điện lực thuộc EVN sẽ thực hiện chốt danh sách các hệ thống điện mặt trời mái nhà (đã hoàn thành lắp đặt toàn phần hoặc một phần hệ thống) vào vận hành thương mại đến thời điểm 24h ngày 31/12/2020. Đối với các hệ thống điện mặt trời mái nhà vào vận hành một phần hệ thống đến thời điểm 24h ngày 31/12/2020, các Công ty Điện lực sẽ lập biên bản xác nhận với chủ đầu tư về quy mô công suất của phần hệ thống đã vào vận hành.

Các Công ty Điện lực sẽ dừng tiếp nhận, giải quyết các yêu cầu về đấu nối và ký hợp đồng mua bán điện từ các hệ thống điện mặt trời mái nhà phát triển sau ngày 31/12/2020 cho đến khi có hướng dẫn mới của cơ quan có thẩm quyền.

“Đối với các công trình điện mặt trời mái nhà phát triển sau ngày 31/12/2020, các đơn vị Điện lực sẽ không ghi nhận điện năng phát lên lưới và không mua điện khi chưa có Quyết định mới của Thủ tướng Chính phủ”, đại diện EVN thông tin.

Theo số liệu cập nhật, đến ngày 25/12/2020 đã có 83.000 công trình điện mặt trời mái nhà được đấu nối vào hệ thống điện với tổng công suất lắp đặt lên tới gần 4.700 MWp. Tổng sản lượng phát điện lên lưới từ điện mặt trời mái nhà lũy kế đến nay đã đạt hơn 1,13 tỷ kWh, góp phần đảm bảo cung cấp điện cho hệ thống điện quốc gia.

Đại diện EVN cho biết, tập đoàn và các đơn vị thành viên cam kết sẽ luôn hỗ trợ và tạo điều kiện thuận lợi cho phát triển năng lượng tái tạo nói chung và điện mặt trời mái nhà nói riêng theo đúng chủ trương, chính sách của Đảng và Chính phủ.

Tại Diễn đàn Năng lượng sạch Việt Nam 2020 do Văn phòng Ban chỉ đạo quốc gia về phát triển điện lực và tạp chí Năng lượng Việt Nam tổ chức tại TP.HCM vừa qua, đại diện Tổng công ty điện lực TP.HCM đã nêu nhiều khó khăn của người dân, doanh nghiệp khi đầu tư điện mặt trời trong thời điểm này.

Ngoài câu chuyện cơ chế giá FIT sẽ hết hiệu lực từ 31/12, hiện chưa có hướng dẫn rõ ràng về công tác quản lý xây dựng khi lắp đặt hệ thống điện mặt trời mái nhà khiến một số địa phương đã ban hành các quy định riêng theo hướng hạn chế, ảnh hưởng đến nhu cầu lắp đặt điện mặt trời mái nhà của người dân.

**THỐNG KÊ TRONG NGÀY**

Ngày	Mã phái sinh	+/-	Mở cửa	Đóng cửa	Thấp nhất	Cao nhất	Khớp lệnh	
							Khối lượng (Hợp đồng)	Giá trị (tỷ VNĐ)
28-12-20	VN30F2101	1.10 (0.10%)	1069.8	1066	1073.8	1056.6	164,755	
28-12-20	VN30F2102	0.50 (0.05%)	710	723	732	1056.3	265	
28-12-20	VN30F2103	2 (0.19%)	709.9	720	725.9	1060	111	
28-12-20	VN30F2106	-5 (-0.47%)	710	716	724.8	1062.4	110	

TOP 5 TĂNG GIÁ HSX					TOP 5 GIẢM GIÁ HSX				
Mã	Giá ĐC	+/-	KLGD (CP)	GTGD (Tr VNĐ)	Mã	Giá ĐC	+/-	KLGD (CP)	GTGD (Tr VNĐ)
MHC	7,49	+0,49/+7,00%	2.403.660		VAF	9,78	-0,72/-6,86%	22	
HHS	5,81	+0,38/+7,00%	8.761.790		TTE	10,50	-0,65/-5,83%	160	
TIX	31,35	+2,05/+7,00%	20.000		HTL	15,30	-0,90/-5,56%	1	
OGC	8,11	+0,53/+6,99%	3.200.500		CLL	30,00	-1,50/-4,76%	5	
SGT	7,06	+0,46/+6,97%	12.830		TNT	1,80	-0,09/-4,76%	709	

TOP 5 TĂNG GIÁ HNX					TOP 5 GIẢM GIÁ HNX				
Mã	Giá ĐC	+/-	KLGD (CP)	GTGD (Tr VNĐ)	Mã	Giá ĐC	+/-	KLGD (CP)	GTGD (Tr VNĐ)
SGH	52,80	+4,80/+10,00%	400		CJC	19,80	-2,20/-10,00%	200	
PLC	28,60	+2,60/+10,00%	2.223.200		ICG	6,30	-0,70/-10,00%	5	
CMC	5,50	+0,50/+10,00%	200		X20	8,20	-0,90/-9,89%	100	
SDG	40,70	+3,70/+10,00%	500		VE1	4,60	-0,50/-9,80%	1	
BII	3,30	+0,30/+10,00%	1.748.100		BTW	25,90	-2,80/-9,76%	2	

TOP MUA RÒNG HSX					TOP BÁN RÒNG HSX				
Mã	Giá ĐC	+/-	KLGD (CP)	GTGD (Tr VNĐ)	Mã	Giá ĐC	+/-	KLGD (CP)	GTGD (Tr VNĐ)
VCI	52,70	0,00/0,00%	672	36.767.420	HPG	41,55	+0,80/+1,96%	-2.047.450	-84.961.828
SBT	20,95	+0,05/+0,24%	1.407.970	29.426.870	MBB	23,05	-0,05/-0,22%	-2.802.890	-64.654.282
BVH	64,00	+2,10/+3,39%	377	24.006.320	VRE	30,45	0,00/0,00%	-1.972.230	-60.056.850
HDG	36,25	+1,45/+4,17%	629	22.320.786	VNM	108,70	-0,30/-0,28%	-468	-50.911.233
BCM	42,40	0,00/0,00%	413	17.395.522	LCG	14,20	0,00/0,00%	-2.924.030	-44.140.378

## HỆ THỐNG KHUYẾN NGHỊ CỦA VIETFIRST

Hệ thống khuyến nghị của VFS được xây dựng dựa trên sự chênh lệch giữa giá cổ phiếu thị trường tại thời điểm đánh giá và giá mục tiêu 12 tháng

Hệ thống khuyến nghị	Diễn giải
MUA	Nếu giá mục tiêu cao hơn giá thị trường từ 15% trở lên
THEO DÕI	Nếu giá mục tiêu cao hơn giá thị trường từ 5 – 15%
NẮM GIỮ	Nếu giá mục tiêu cao hơn giá thị trường không quá 5%
BÁN	Nếu giá mục tiêu thấp hơn giá thị trường tối thiểu 5%

### © CÔNG TY CỔ PHẦN CHỨNG KHOÁN NHẤT VIỆT (VFS)

#### Hội sở Hồ Chí Minh

Tòa nhà Central Park, lầu 1, 117 - 119 - 121 Nguyễn Du, P. Bến Thành, Q. 1, TP. HCM

Điện thoại: **(84-8) 62556586** Fax: **(84-8) 62556580**

Website: [www.vfs.com.vn](http://www.vfs.com.vn)

#### Chi nhánh Hà Nội

Tầng 9B, Tòa nhà Leadvisor place, 41A Lý Thái Tổ, P. Lý Thái Tổ, Q. Hoàn Kiếm, Hà Nội

Điện thoại: **(84-4) 39288222** – Ext: **117** Fax: **(84-4) 39338222**

-----  
----  
**Tuyên bố miễn trách nhiệm:** Bản quyền thuộc về Công ty CP Chứng khoán Nhất Việt (VFS). Những thông tin sử dụng trong báo cáo được thu thập từ những nguồn đáng tin cậy và VFS không chịu trách nhiệm về tính chính xác của chúng. Quan điểm thể hiện trong báo cáo này là của (các) tác giả và không nhất thiết liên hệ với quan điểm chính thức của VFS. Không một thông tin cũng như ý kiến nào được viết ra nhằm mục đích quảng cáo hay khuyến nghị mua/bán bất kỳ chứng khoán nào. Báo cáo này không được phép sao chép, tái bản bởi bất kỳ cá nhân hoặc tổ chức nào khi chưa được phép của VFS.