

**VN-Index**  
1132,55 +1,08% ↑ 277 54 ↓ 166

**XU HƯỚNG DÒNG TIỀN**



VN-Index tăng mạnh phiên giao dịch ngày thứ hai liên tiếp của năm 2021, +12,08 điểm (+1,08%). Thanh khoản duy trì trên 700 triệu cổ phiếu cao hơn nhiều so với trung bình 20 phiên, cụ thể: KLGD đạt gần 763 triệu cổ phiếu (16.216 tỷ GTGD) so với KLGD trung bình 20 phiên là gần 606 triệu cổ phiếu. Dòng tiền vẫn ồ ạt chảy vào thị trường và giúp chỉ số tiến nhanh vào vùng kháng cự 1.130 - 1.140. Độ rộng thị trường nghiêng về bên mua với 277 CP tăng giá với tổng GTGD tăng là 11.247 tỷ đồng so với 166 CP giảm với tổng GTGD giảm là 3.187 tỷ đồng. Sự bùng nổ tiếp tục lan rộng ở nhiều nhóm ngành và cổ phiếu, nổi bật như các cổ phiếu họ nhà VINs như VHM VIC VRE, nhóm vốn hóa lớn như VNM FPT MWG, nóm ngân hàng VIB ACB LPB... Nhà đầu tư nước ngoài cũng mua ròng mạnh hơn 500 tỷ đồng và là phiên mua ròng mạnh thứ hai trong khoảng một tuần trở lại đây. Xu hướng tiếp tục là tăng điểm.

**Hnx-Index**  
208,13 +0,9% ↑ 101 63 ↓ 87

**PHÂN TÍCH KỸ THUẬT**



VN-Index tăng điểm tiến vào vùng kháng cự 1.130 với KLGD tăng mạnh so và giá đóng cửa gần như cao nhất ngày là rất tích cực. Đà tăng của thị trường được sự ủng hộ bởi sự bùng nổ luân phiên của hầu hết các nhóm ngành và cổ phiếu. Các chỉ báo kỹ thuật duy trì ở vùng quá mua. Nước ngoài mua ròng mạnh là tín hiệu tích cực khác của phiên hôm nay. Nếu việc mua ròng của nhà đầu tư nước ngoài trở thành xu hướng thì sẽ là một yếu tố rất tích cực đối với triển vọng tăng giá dài hạn của thị trường. Nhìn chung, thị trường đầu năm mới 2021 đang có sự đồng thuận rất cao từ tin tức vĩ mô tích cực, chỉ báo kỹ thuật và dòng tiền ủng hộ đà tăng giá của VN-Index. Xu hướng của thị trường vẫn là tăng điểm.

**CHIẾN LƯỢC GIAO DỊCH**

VN-Index tiếp tục xu hướng tăng. Cổ phiếu cũng vẫn luân phiên bùng nổ tăng giá. Vì vậy, chiến lược giao dịch tiếp tục là duy trì nắm giữ và để lãi chạy. Hướng mua mới thì tập trung vào các cổ phiếu có sự tích lũy chặt chẽ chưa tăng nhiều. Danh mục lưu ý: PLX FMC TV2... Chúc anh chị một ngày giao dịch tốt lành!

**Analyst: Nguyễn Minh Hoàng. Email: Hoang.Nguyenminh@vfs.com.vn**

### DANH MỤC CỔ PHIẾU ĐÃ KHUYẾN NGHỊ

STT	Mã cổ phiếu	Giá hiện tại	Giá mua	Ngày mua	Giá mục tiêu	Giá cắt lỗ	Giá bán	Ngày bán	Tỷ lệ %	Ghi chú
1	HPG	42.35	22.9	5/8/2020	30.5	20			84.9%	
2	TCB	33.05	23	20/10/2020	26	20.9			43.7%	
3	VSC	56.4	42.1	4/11/2020	48	38			34.0%	
4	CTR	73.9	55	2/12/2020	80	54			34.4%	
5	MWG	121.9	119.3	01/05/2020	160	118			2.2%	

### DANH MỤC CỔ PHIẾU ĐÃ CHÓT

STT	Mã cổ phiếu	Giá hiện tại	Giá mua	Ngày mua	Giá mục tiêu	Giá cắt lỗ	Giá bán	Ngày bán	Tỷ lệ %	Ghi chú
1	REE	36.9	33.8	05-08-20	38	32.7	37.2	31-08-20	10.1%	Gần giá mục tiêu, KC mạnh
2	FPT	49.5	46.3	05-08-20	53	43.5	50.3	31-08-20	8.6%	Cổ tức 10% TM 17/08/20
3	VHC	38.1	36.6	13-08-20	34.3	23.5	38.8	31-08-20	6.0%	Tăng tỷ trọng tiền mặt
4	CMX	14.9	13.64	13-08-20	19	14	15.2	31-08-20	11.4%	CP thưởng 10:1 ngày 26/08/2020
5	VCB	83.6	82	13-08-20	63	41.2	84.5	07-09-20	3.0%	Tăng tỷ trọng tiền mặt
6	PHR	56.5	53.2	13-08-20	42	35	58	31-08-20	9.0%	Tăng tỷ trọng tiền mặt
7	SJS	22.9	22.2	24-08-20	28	21	23	04-09-20	3.6%	Tăng tỷ trọng tiền mặt
8	PLX	52.5	46.9	24-08-20	65	45	53.1	31-08-20	13.2%	Tăng tỷ trọng tiền mặt
9	PVB	17.9	16.3	24-08-20	24	15	18.1	31-08-20	11.0%	Cổ tức 10% tiền mặt 24/09/2020
10	MBB	17.7	17.4	24-08-20	24	17	18.05	07-09-20	1.7%	CP có dấu hiệu suy yếu
11	PVD	11.3	10.55	24-08-20	19	10	11.55	04-09-20	9.5%	Tăng tỷ trọng tiền mặt
12	PVS	12.7	12.2	24-08-20	24	11.5	12.9	04-09-20	5.7%	Tăng tỷ trọng tiền mặt
13	CTD	76.2	78.2	24-08-20	111	75	76	01-09-20	-2.6%	Cổ tức 30% 28/08/2020, CP suy yếu
14	MSN	54.6	52.8	24-08-20	65	48.5	56.6	07-09-20	7.2%	CP có dấu hiệu suy yếu
15	GEX	25.95	21.3	25-08-20	28	20	25.95	07-09-20	21.8%	Đã tăng hơn 20% kể từ điểm mua

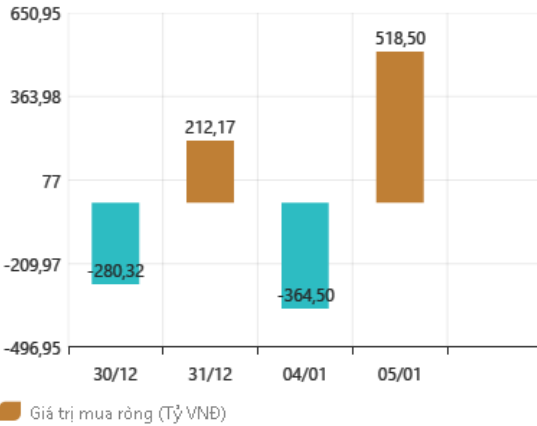
**DANH MỤC CỔ PHIẾU ĐÃ CHÓT**

STT	Mã cổ phiếu	Giá hiện tại	Giá mua	Ngày mua	Giá mục tiêu	Giá cắt lỗ	Giá bán	Ngày bán	Tỷ lệ %	Ghi chú
16	VEA	44.3	43.5	25-08-20	60	40	45	04-09-20	3.4%	Tăng tỷ trọng tiền mặt
17	DHC	45	44.4	09-09-2020	50	43.5	45.7	23-09-20	2.9%	CP có dấu hiệu suy yếu, tăng tỷ trọng tiền mặt
18	VIC	93	91.2	14/09/2020	110	90	94	25/09/2020	3.1%	Tăng tỷ trọng tiền mặt
19	KDH	24.2	24.4	22/09/2020	28	23.8	24.35	25/09/2020	-0.2%	Cổ phiếu suy yếu & TT rủi ro
20	VNM	127.7	110	5/8/2020	132	103.5	127.7	25/09/2020	16.1%	Tăng tỷ trọng tiền mặt
21	MPC	31.2	26.7	25/8/2020	34	25.5	31.8	25/09/2020	19.1%	Tăng tỷ trọng tiền mặt
22	KDC	36.5	34.9	9/9/2020	39	32.5	37	29/09/2020	6.0%	Thị trường chung xấu
23	VRE	27.8	28.75	23/09/2020	35	27.3	28	29/09/2020	-3.3%	Thị trường chung xấu
24	MWG	104.3	76.5	5/8/2020	112	71.44	104.3	30/09/2020	36.3%	Chốt lời bảo toàn lợi nhuận
25	PNJ	61.2	59.6	14/09/2020	78	58	61.2	05/10/2020	2.7%	Thị trường rủi ro
26	CTR	45.6	41.4	14/09/2020	48	40.5	45.90	08/10/2020	10.9%	Thị trường rủi ro
27	DCM	12.4	12.5	4/11/2020	15	11.3	12.50	18/11/2020	0%	Cổ phiếu không hiệu quả
28	DPM	17.2	17	4/11/2020	21	16.3	17.2	20/11/2020	1.2%	Cổ phiếu không hiệu quả
29	CTR	62.9	47.5	4/11/2020	70	46	62.9	25/11/2020	32.4%	Đạt mục tiêu lợi nhuận 30%
30	DGC	47.9	45.4	11/11/2020	56	43.5	47.9	25/11/2020	5.5%	Hạ tỷ trọng cổ phiếu
31	CTG	34	30.3	4/11/2020	38	28	34	10/12/2020	12.2%	Chốt do đạt giá mục tiêu
32	PHR	62.5	57.1	4/11/2020	70	54	62.5	10/12/2020	9.5%	Cổ tức tiền mặt 2.500 đồng
33	DXG	14.7	11.9	4/11/2020	15	11	14.85	17/12/2020	23.5%	Chốt do đạt giá mục tiêu
34	MWG	115.2	106.1	11/11/2020	120	102	115.2	17/12/2020	8.6%	Chốt do đạt giá mục tiêu
35	BCM	41.5	40.2	10/12/2020	64	39	41.5	17/12/2020	1.7%	Thị trường rủi ro
36	TLG	39.2	38.3	10/12/2020	47	38	39.2	17/12/2020	2.3%	Thị trường rủi ro

## TIN TỨC NỔI BẬT

### GAO DỊCH NƯỚC NGOÀI TRÊN HSX

Giao dịch NĐTNN 7 ngày gần nhất



Hôm nay khởi công sân bay quốc tế Long Thành

NDH | 2021-01-05T00:00:00

Dự án sân bay quốc tế Long Thành giai đoạn 1 vừa được khởi công.

Khi đi vào hoạt động, sân bay quốc tế Long Thành sẽ đón 25 triệu khách và 1,2 triệu tấn hàng hóa mỗi năm.

Tổng mức đầu tư giai đoạn 1 là trên 109.000 tỷ đồng (4,7 tỷ USD).

Dự án sân bay quốc tế Long Thành có công suất 25 triệu hành khách và 1,2 triệu tấn hàng hóa mỗi năm vừa được khởi công. Đây là công trình xây dựng hạ tầng đặc biệt được Quốc hội thông qua cả chủ trương đầu tư và báo cáo nghiên cứu khả thi.

Dự án sân bay Quốc tế Long Thành giai đoạn 1 có tổng mức đầu tư hơn 109.000 tỷ đồng.

Trao đổi với Báo điện tử Chính phủ, Bộ trưởng Giao thông vận tải Nguyễn Văn Thể cho biết tiến độ dự án xây dựng cảng hàng không quốc tế Long Thành đang bám sát yêu cầu mà Nghị quyết 94/2015/QH13 đưa ra. Dự án sẽ được chính thức khởi công vào hôm nay (5/1) và hoàn thành giai đoạn 1 vào cuối năm 2025.

"Bộ Giao thông vận tải đã nhận bàn giao mặt bằng sạch của UBND tỉnh Đồng Nai từ cuối năm 2020. Chính phủ cũng đã chính thức giao Tổng Công ty Cảng Hàng không Việt Nam (ACV) thực hiện dự án. Đến nay, cơ bản lựa chọn xong các đơn vị trúng thầu, hiện các đơn vị đang thực hiện rà, phá bom mìn trong khu vực xây dựng. Hồ sơ thiết kế chi tiết cũng đang được triển khai nhanh chóng.

Với trách nhiệm quản lý chuyên ngành, Bộ Giao thông vận tải sẽ phối hợp với Ủy ban Quản lý vốn Nhà nước chỉ đạo ACV thực hiện tốt nhất việc xây dựng sân bay Long Thành vào cuối năm 2025, kịp thời phục vụ nhu cầu đi lại của nhân dân, đảm bảo phát triển kinh tế, xã hội của đất nước", Bộ trưởng cho biết.

Ông Lại Xuân Thanh, Chủ tịch Hội đồng thành viên ACV khẳng định, đơn vị sẽ triển khai các bước tiếp theo theo quy định của pháp luật, bảo đảm chất lượng, tiến độ thực hiện và hiệu quả đầu tư.

"Các hạng mục công trình thuộc dự án cảng hàng không quốc tế Long Thành giai đoạn 1 được xây dựng đồng bộ bảo đảm kỹ thuật, mỹ thuật, chất lượng theo đúng tiêu chuẩn kỹ thuật quốc tế và tiêu chuẩn kỹ thuật có liên quan, bảo đảm mục tiêu, quy mô, công suất, chỉ tiêu kinh tế, kỹ thuật, hiệu quả đầu tư, không vượt tổng mức đầu tư được phê duyệt và các ý kiến chỉ đạo của Quốc hội, Chính phủ", người đứng đầu ACV cam kết.

Khi hoàn thành, Long Thành sẽ trở thành cảng hàng không quốc tế tầm cỡ trong khu vực, phục vụ chiến lược phát triển vận tải hàng không Việt Nam, trực tiếp chia sẻ gánh nặng cho sân bay Tân Sơn Nhất vốn dĩ đã quá tải nhiều năm qua. Dự án này không chỉ là đầu mối thông thương quan trọng mà còn điểm nhấn thể hiện tầm nhìn chiến lược, đưa quốc gia tăng tốc, hội nhập nhanh hơn.

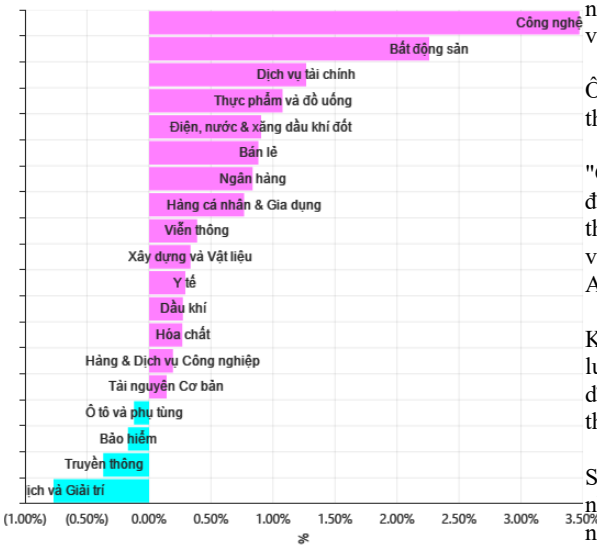
Sân bay quốc tế Long Thành giai đoạn 1 có 1 đường cất hạ cánh có chiều dài đạt tiêu chuẩn quốc tế mới nhất 4.000m, chiều rộng 75m và hệ thống đường lăn, sân đỗ đảm bảo cho các loại tàu bay hoạt động; 1 nhà ga hành khách cùng các hạng mục phụ trợ đồng bộ với công suất 25 triệu hành khách/năm với tổng diện tích sàn 373.000m<sup>2</sup>; 1,2 triệu tấn hàng hóa/năm.

Tổng mức đầu tư dự án đầu tư xây dựng CHK quốc tế Long Thành giai đoạn 1 là 109.111,7 tỷ đồng (tương đương 4.664,89 triệu USD). Thời gian thực hiện dự án là từ năm 2020 và hoàn thành giai đoạn 1 vào năm 2025.

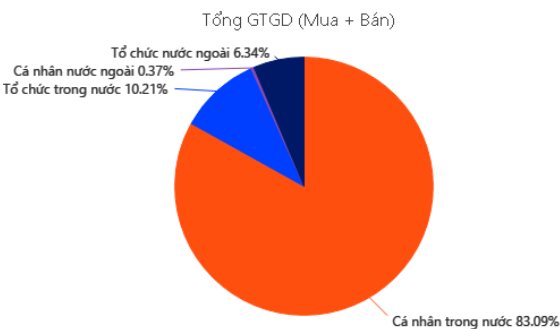
CHK quốc tế Long Thành khi hoàn thành sẽ đóng vai trò cảng trung chuyển hàng không trong nước và quốc tế. Tại đây sẽ là khu trung tâm dịch vụ hàng không trên quốc tế với nhiều dịch vụ như cung ứng xăng dầu, bảo trì, nâng cấp, sửa chữa máy bay... cho các hãng hàng không trong nước và quốc tế. Theo nghiên cứu của Hãng tư vấn Hansen Partnership (Australia) thì sân bay Long Thành sẽ đóng góp được 3 - 5% GDP cả nước.

Cơ cấu phục vụ hành khách của sân bay Long Thành dự kiến gồm 80% là khách quốc tế (bao gồm cả khách quá cảnh) và 20% khách quốc nội. Còn sân bay Tân Sơn Nhất sẽ chủ yếu phục vụ các chuyến bay quốc nội.

### TĂNG, GIẢM NGÀNH TRONG NGÀY



### GAO DỊCH THEO LOẠI NHÀ ĐẦU TƯ



**THỐNG KÊ TRONG NGÀY**

Ngày	Mã phái sinh	+/-	Mở cửa	Đóng cửa	Thấp nhất	Cao nhất	Khớp lệnh	
							Khối lượng (Hợp đồng)	Giá trị (tỷ VNĐ)
5/1/2021	VN30F2101	1.60 (0.14%)	1105.5	1111	1115.7	1100.1	151,856	
5/1/2021	VN30F2102	0.80 (0.07%)	710	723	732	1100	516	
5/1/2021	VN30F2103	4.10 (0.37%)	709.9	720	725.9	1100.7	113	
5/1/2021	VN30F2106	3.30 (0.30%)	710	716	724.8	1100.1	78	

TOP 5 TĂNG GIÁ HSX					TOP 5 GIẢM GIÁ HSX				
Mã	Giá ĐC	+/-	KLGD (CP)	GTGD (Tr VNĐ)	Mã	Giá ĐC	+/-	KLGD (CP)	GTGD (Tr VNĐ)
LBM	42,80	+2,80/+7,00%	62		RIC	4,95	-0,35/-6,60%	4	
AGR	9,50	+0,62/+6,98%	5.703.100		CRC	9,31	-0,49/-5,00%	911	
TNI	3,85	+0,25/+6,94%	3.644.000		TTA	20,10	-0,60/-2,90%	1.671.300	
PXS	8,40	+0,54/+6,87%	874		HTN	40,60	-1,20/-2,87%	195	
HDG	44,35	+2,85/+6,87%	1.770.900		DGW	82,90	-2,40/-2,81%	444	

TOP 5 TĂNG GIÁ HNX					TOP 5 GIẢM GIÁ HNX				
Mã	Giá ĐC	+/-	KLGD (CP)	GTGD (Tr VNĐ)	Mã	Giá ĐC	+/-	KLGD (CP)	GTGD (Tr VNĐ)
KTT	4,40	+0,40/+10,00%	76.500		HHC	92,70	-10,30/-10,00%	100.000	
TSB	8,80	+0,80/+10,00%	300.000		BTW	27,20	-3,00/-9,93%	2.900	
KSQ	2,20	+0,20/+10,00%	109.300		AMC	17,80	-1,90/-9,64%	500.000	
PBP	8,80	+0,80/+10,00%	100.000		HCT	12,20	-1,30/-9,63%	100.000	
SDG	65,00	+5,90/+9,98%	2.500		VNT	72,10	-7,10/-8,96%	13.400	

TOP MUA RÒNG HSX					TOP BÁN RÒNG HSX				
Mã	Giá ĐC	+/-	KLGD (CP)	GTGD (Tr VNĐ)	Mã	Giá ĐC	+/-	KLGD (CP)	GTGD (Tr VNĐ)
VRE	33,30	+1,65/+5,21%	5.123.500	167.517.168	VND	30,10	-0,50/-1,63%	-2.002.000	-60.400.439
VHM	95,60	+3,60/+3,91%	840.500	78.997.535	BSI	14,20	+0,90/+6,77%	-3.998.700	-56.619.750
MBB	25,15	+1,20/+5,01%	2.994.700	73.878.243	CTG	35,40	-0,10/-0,28%	-1.347.700	-48.007.595
NVL	65,00	-0,10/-0,15%	1.023.100	66.339.808	KBC	27,00	+0,90/+3,45%	-1.145.500	-31.505.789
VNM	110,80	+2,50/+2,31%	492.000	54.124.500	PVD	17,40	+0,10/+0,58%	-1.005.000	-17.695.960

## HỆ THỐNG KHUYẾN NGHỊ CỦA VIETFIRST

Hệ thống khuyến nghị của VFS được xây dựng dựa trên sự chênh lệch giữa giá cổ phiếu thị trường tại thời điểm đánh giá và giá mục tiêu 12 tháng

Hệ thống khuyến nghị	Diễn giải
MUA	Nếu giá mục tiêu cao hơn giá thị trường từ 15% trở lên
THEO DÕI	Nếu giá mục tiêu cao hơn giá thị trường từ 5 – 15%
NẮM GIỮ	Nếu giá mục tiêu cao hơn giá thị trường không quá 5%
BÁN	Nếu giá mục tiêu thấp hơn giá thị trường tối thiểu 5%

### © CÔNG TY CỔ PHẦN CHỨNG KHOÁN NHẤT VIỆT (VFS)

#### Hội sở Hồ Chí Minh

Tòa nhà Central Park, lầu 1, 117 - 119 - 121 Nguyễn Du, P. Bến Thành, Q. 1, TP. HCM

Điện thoại: **(84-8) 62556586** Fax: **(84-8) 62556580**

Website: [www.vfs.com.vn](http://www.vfs.com.vn)

#### Chi nhánh Hà Nội

Tầng 9B, Tòa nhà Leadvisor place, 41A Lý Thái Tổ, P. Lý Thái Tổ, Q. Hoàn Kiếm, Hà Nội

Điện thoại: **(84-4) 39288222** – Ext: **117** Fax: **(84-4) 39338222**

-----  
----  
**Tuyên bố miễn trách nhiệm:** Bản quyền thuộc về Công ty CP Chứng khoán Nhất Việt (VFS). Những thông tin sử dụng trong báo cáo được thu thập từ những nguồn đáng tin cậy và VFS không chịu trách nhiệm về tính chính xác của chúng. Quan điểm thể hiện trong báo cáo này là của (các) tác giả và không nhất thiết liên hệ với quan điểm chính thức của VFS. Không một thông tin cũng như ý kiến nào được viết ra nhằm mục đích quảng cáo hay khuyến nghị mua/bán bất kỳ chứng khoán nào. Báo cáo này không được phép sao chép, tái bản bởi bất kỳ cá nhân hoặc tổ chức nào khi chưa được phép của VFS.