

Vn-index  
1002,97 **-0,18%** ↑ 133    75    ↓ 178



Hnx-index  
115,8 **+0,64%** ↑ 81    231    ↓ 93



**XU HƯỚNG DÒNG TIỀN**

Thị trường có phiên giao sôi động với thanh khoản tăng vọt lên mức cao nhất 7 tháng. Trong khi nhóm cổ phiếu dầu khí điều chỉnh nhẹ thì nhóm ngân hàng tiếp tục đà tăng tốt dẫn dắt thị trường chung đi lên như: VCB, VPB, ACB... Đáng chú ý là một số cổ phiếu ngân hàng sau thời gian “ngủ đông” đã kịp bật tăng để hòa nhịp chung với cả ngành như: LPB, VPB, TCB... Giao dịch tích cực diễn ra trong phần lớn phiên giao dịch tuy nhiên thông tin Chủ tịch nước từ trần đã khiến thị trường hạ nhiệt nhất định. Ngoài ra phiên cơ cấu danh mục cuối cùng của 2 quỹ ETFs với chiều bán ra chủ đạo cũng là nguyên nhân khiến chỉ số Vn-index đảo chiều đóng cửa trong sắc đỏ. Khó ngoại sau phiên bán ròng rất mạnh trên Hsx với giá trị 782 tỷ đồng chủ yếu do giao dịch cục bộ tại các quỹ ETFs nên có thể thấy xu hướng mua ròng của khối này vì thế không thay đổi. Qua phiên giao dịch này có thể thấy dòng tiền “khỏe” đang giúp thị trường “miễn nhiễm” với các thông tin xấu, qua đó càng kích thích nhà đầu tư chấp nhận mua cao hơn.

**PHÂN TÍCH KỸ THUẬT**

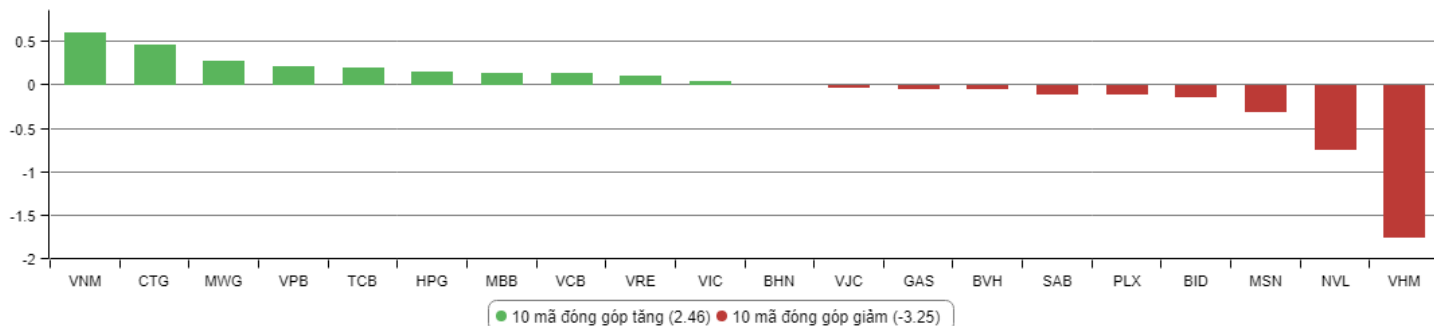
Trên đồ thị kỹ thuật ngày chỉ số Vn-index có cây nến nhỏ dạng Doji bán sát vào đường Bollinger band trên cho thấy áp lực điều chỉnh nhẹ nhưng quá trình “leo dốc” còn tiếp diễn. Loại trừ yếu tố đột biến do các quỹ ETFs cơ cấu danh mục thì khối lượng giao dịch vẫn duy trì mức cao trên 200 triệu cp/phiên trên hsx hàm ý dòng tiền lớn vẫn chảy vào thị trường. Sau khi break khỏi ngưỡng tâm lý 1.000, VFS cho rằng chỉ số sẽ còn tăng mạnh hơn để hướng tới ngưỡng kháng cự cao hơn mà trước mắt về mặt kỹ thuật là tại mốc 1.040.

**CHIẾN LƯỢC GIAO DỊCH**

Dù giảm điểm nhẹ vào cuối phiên nhưng chúng tôi nhận thấy xung lực tăng giá của thị trường vẫn còn rất lớn, đặc biệt khi khối lượng duy trì ở mức cao. Nhà đầu tư được khuyến nghị duy trì tỷ trọng lớn và tăng cường trading tại các cổ phiếu có dòng tiền hướng đến thuộc nhóm: VN30, ngân hàng, dầu khí, thủy sản, dệt may, chứng khoán... Trong phiên những nhịp “trùng xuống” sẽ là thời điểm mua vào tốt cho nhà đầu tư.

Tập trung sự chú ý đến nhóm: cổ phiếu vốn hóa lớn, dệt may, thủy sản, ngân hàng, dầu khí, bất động sản, chứng khoán... Hạn chế giao dịch và đứng ngoài đối với nhóm cổ phiếu pha loãng liên tục, nhóm cổ phiếu vốn hóa nhỏ mới niêm yết, nhóm cổ phiếu đầu cơ penny, nhóm cổ phiếu ngành đường, vận tải, điện, cao su tự nhiên, ô tô,... giai đoạn hiện tại.

### TOP CỔ PHIẾU ẢNH HƯỞNG VN-INDEX



### KHUYẾN NGHỊ TRONG NGÀY

Mã cổ phiếu	Giá hiện tại	Giá mua dự kiến	Ngày mua	Giá mục tiêu	Giá cắt lỗ dự kiến	Lý do
-------------	--------------	-----------------	----------	--------------	--------------------	-------

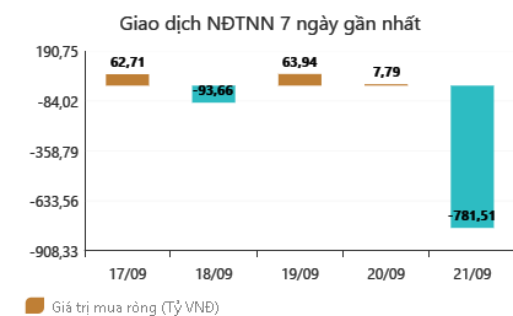
### DANH MỤC CỔ PHIẾU ĐANG KHUYẾN NGHỊ

Stt	Mã cổ phiếu	Giá hiện tại	Giá mua	Ngày mua	Giá mục tiêu	Giá cắt lỗ dự kiến	Giá bán	Ngày bán	Tỷ lệ %	Ghi chú
32	HAG	6,11	5,1	27/06/2018	10	4,5	-	-	-	Chưa chốt, điều chỉnh giá mục tiêu lên cao hơn
36	LPB	10,3	9,9	25/07/2018	13	8	-	-	-	Chưa chốt
37	OIL	16,4	14,2	30/07/2018	17	12	-	-	-	Chưa chốt
38	VPB	26,3	25	21/08/2018	28	23	-	-	-	Chưa chốt
39	BSR	19,3	16,8	23/08/2018	20	14,5	-	-	-	Chưa chốt

**DANH MỤC CỔ PHIẾU ĐÃ KHUYẾN NGHỊ**

Stt	Mã cổ phiếu	Giá hiện tại	Giá mua	Ngày mua	Giá mục tiêu	Giá cắt lỗ	Giá bán	Ngày bán	Tỷ lệ %	Ghi chú
1	NTL	-	8,65	07/11/2017	11	8.5	9,53	15/03/2018	+12%	Đã chốt, điều chỉnh cổ tức 10%
2	VJC	-	116,2	09/11/2017	138	105	213,4	26/01/2018	+84%	Đã chốt ngắn hạn
3	SHB	-	7,8	14/11/2017	10	7.3	9.5	05/12/2017	+22%	Đã chốt
4	DRC	-	22,2	15/11/2017	27	20	29,4	16/01/2018	+32%	Đã chốt, điều chỉnh cổ tức 5%
5	PVS	-	16,4	17/11/2017	20	15.7	19.5	05/12/2017	+19%	Đã chốt
6	HNF	-	32	20/11/2017	45	27	47	24/11/2017	+47%	Đã chốt
7	DHG	-	100,5	21/11/2017	120	90	110	16/01/2018	9%	Đã chốt, điều chỉnh cổ tức 15%
8	VGC	-	25,7	27/11/2017	30	22	24	28/05/2018	-7%	Đã chốt
9	VCW	-	40	30/11/2017	50	35	38	15/03/2018	-5%	Đã chốt
10	VOC	-	20.5	07/12/2017	25	18	18	16/01/2018	-12%	Đã chốt
11	TMT	-	9.7	08/12/2017	11	8.6	9	11/01/2018	-7%	Đã chốt
12	REE	-	36,4	12/12/2017	50	33	33,3	25/05/2018	-8%	Đã chốt
13	VPB	-	38,5	18/12/2017	50	35	52,5	01/02/2018	+36%	Đã chốt
14	VCG	-	22,2	18/12/2017	28	20.7	25	01/02/2018	+13%	Đã chốt, điều chỉnh cổ tức 8%
15	PVE	-	8.6	27/12/2017	11	7	7,2	02/05/2018	-16%	Đã chốt
16	PCI	-	38,7	04/01/2018	46	37	37	05/02/2018	-4%	Đã chốt
17	SHS	-	21,7	09/01/2018	30	19	22,6	17/04/2018	+4%	Đã chốt
18	TVN	-	10	10/01/2018	14	8	10,9	01/06/2018	+9%	Đã chốt
19	VGG	-	62	25/01/2018	75	55	57	15/03/2018	-8%	Đã chốt
20	PVS	-	21	12/02/2018	25	17,5	23,3	15/03/2018	+11%	Đã chốt
21	VRE	-	47,75	13/02/2018	60	42	43	25/05/2018	-10%	Đã chốt
22	HBC	-	39	05/03/2018	45	35	47	15/03/2018	+21%	Đã chốt
23	LHG	-	23	15/03/2018	32,5	21,5	21,5	28/05/2018	-7%	Đã chốt
24	GMD	-	30,5	19/03/2018	36	27	27	26/04/2018	-11%	Chạm điểm cắt lỗ ngắn hạn
25	BSR	-	26,2	26/03/2017	33	22	22	19/04/2018	-16%	Chạm điểm cắt lỗ ngắn hạn
26	VHC	-	71,5	05/04/2018	80	64	64	26/04/2018	-10%	Chạm điểm cắt lỗ ngắn hạn
27	LPB	-	15,8	23/04/2018	18	13	13	21/05/2018	-17%	Chạm điểm cắt lỗ ngắn hạn
28	PLX	-	64,5	14/05/2018	75	56	58	28/05/2018	-10%	Đã chốt
29	HSG	-	10,7	01/06/2018	13	9,5	13,6	11/06/2018	+27%	Đã chốt
30	GAS	-	100	06/06/2018	115	90	97	14/06/2018	-3%	Đã chốt vì thị trường chung bất lợi
31	NVL	-	52,5	07/06/2018	60	46	50,2	21/06/2018	-4%	Đã chốt vì thị trường chung xấu
33	VGC	-	20	29/06/2018	26	18	18	09/07/2018	-10%	Đã chốt
34	PVS	-	15,6	16/07/2018	18	14	20	09/08/2018	+28%	Đã chốt
35	VGT	-	8,6	19/07/2018	11,5	8	11	13/09/2018	+28%	Đã chốt, điều chỉnh cổ tức 4%

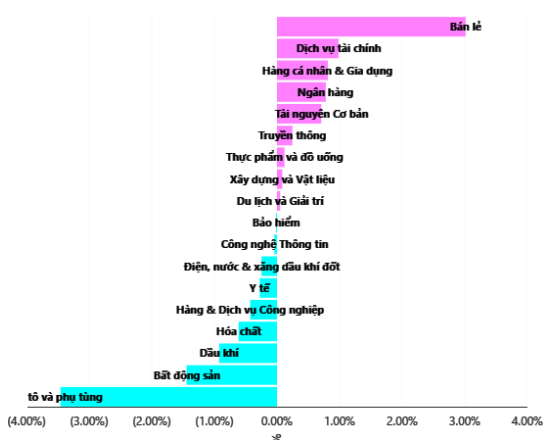
## GD NƯỚC NGOÀI TRÊN HSX



Giá trị mua ròng (Tỷ VNĐ)

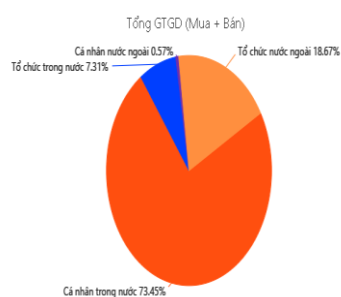


## TĂNG, GIẢM NGÀNH TRONG NGÀY



FiinPro

## TỶ TRỌNG NHÀ ĐẦU TƯ GIAO DỊCH



FiinPro

## PHÂN TÍCH TIN TỨC NỔI BẬT

**Chủ tịch nước Trần Đại Quang qua đời** Ông Nguyễn Quốc Triệu - Trưởng ban bảo vệ, chăm sóc sức khỏe cán bộ Trung ương cho biết, Chủ tịch nước mất tại bệnh viện Trung ương quân đội 108. Theo thông báo của Ban bảo vệ sức khỏe cán bộ Trung ương, Chủ tịch nước Trần Đại Quang mắc bệnh hiểm nghèo, đã được các giáo sư bác sĩ trong và ngoài nước hết lòng cứu chữa, lãnh đạo Đảng và Nhà nước hết sức quan tâm, tạo điều kiện nhưng không qua khỏi. Chủ tịch nước Trần Đại Quang đã qua đời lúc 10 giờ 5 phút ngày 21/9/2018 tại Bệnh viện Trung ương Quân đội 108.

**WSJ: Trung Quốc hủy bỏ đàm phán thương mại với Mỹ** Trung Quốc đã hủy bỏ các cuộc đàm phán với Mỹ và sẽ không còn cử Phó Thủ tướng Lưu Hạc tới Washington vào tuần tới, dựa trên thông tin từ The Wall Street Journal (WSJ). Phái đoàn cấp trung (mid-level) từ Trung Quốc đã đến với Thủ đô nước Mỹ để chuẩn bị cho chuyến đi của ông Lưu Hạc và giờ thì chuyến đi đó đã bị hủy bỏ, WSJ ghi nhận. Ông Trump đã áp hàng rào thuế quan lên 200 tỷ USD hàng hóa Trung Quốc và đe dọa áp thêm nếu Bắc Kinh trả đũa. Trong ngày thứ Ba (18/09), Trung Quốc cho biết sẽ áp hàng rào thuế quan lên 60 tỷ USD hàng hóa Mỹ, và sẽ có hiệu lực từ ngày 24/09/2018. Tại một cuộc họp báo ngày thứ Năm (20/09), khi được hỏi liệu hai bên có tiến tới vòng đàm phán thương mại mới, Gao Feng, Phát ngôn viên của Bộ Thương mại Trung Quốc, cho hay, hàng rào thuế quan mới từ Mỹ đem lại “sự bất ổn mới” cho các cuộc đàm phán Mỹ-Trung. Ông Gao sử dụng lại những từ ngữ mà Bộ Thương mại Trung Quốc đã sử dụng trong tuyên bố trước đó. Phần lớn doanh nghiệp Mỹ đều lên tiếng phản đối việc chính quyền Trump sử dụng hàng rào thuế quan để buộc Trung Quốc thay đổi. Trước tình cảnh này, các công ty từ Walmart Inc. cho tới Gap Inc. và Samsonite International SA cho biết, họ đã sẵn sàng nâng giá nếu hàng rào thuế quan mới tác động tiêu cực tới hoạt động kinh doanh của họ. Trong ngày thứ Hai (17/09), Tổng thống Mỹ Donald Trump cho biết sẽ áp thêm thuế 10% lên 200 tỷ USD hàng hóa Trung quốc và mức thuế này sẽ tăng lên 25% vào đầu năm 2019. Hàng rào thuế quan này dự kiến có hiệu lực từ ngày 24/09/2018. Chưa hết, ông còn dọa áp lên thêm 267 tỷ USD hàng hóa Trung Quốc – tức là gần như tất cả hàng hóa tiêu dùng khác, bao gồm điện thoại di động, giày và quần áo. Đáp trả lại, Trung Quốc tuyên bố sẽ áp hàng rào thuế quan lên 60 tỷ USD hàng hóa Mỹ, và cũng sẽ có hiệu lực từ ngày 24/09/2018. **Điều này cho thấy các bên vẫn không có dấu hiệu nhượng bộ nhau trong chiến tranh thương mại, và nhà đầu tư nên chấp nhận thực tế cuộc chiến này sẽ còn kéo dài.**

**THÔNG KÊ TRONG NGÀY**

Ngày	Mã phái sinh	+/-	Mở cửa	Cao nhất	Thấp nhất	Đóng cửa	Khớp lệnh	
							Khối lượng (Hợp đồng)	Giá trị (tỷ VND)
09/21/2018	VN30F1810	0,77%	975,90	980,50	968,50	980,00	76.966	7.503,30
09/21/2018	VN30F1811	0,00%	975,10	979,10	970,00	978,60	178	17,35
09/21/2018	VN30F1812	0,56%	975,50	979,00	970,10	978,00	184	17,94
09/21/2018	VN30F1903	0,76%	975,40	979,50	969,00	978,40	72	7,01

**TOP 5 TĂNG GIÁ HSX**
**TOP 5 GIẢM GIÁ HSX**

Mã	Giá	+/-	KLGD (CP)	GTGD (Tr VND)	Mã	Giá	+/-	KLGD (CP)	GTGD (Tr VND)
SAV	9.840	6,96%	105.580	1.039	RIC	6.610	-6,90%	760	5
SBV	26.200	6,94%	3.660	92	TCH	22.700	-6,97%	1.651.480	38.159
HOT	30.350	6,87%	10	0	NVL	60.000	-6,98%	5.031.320	304.585
VAF	10.950	6,83%	130	1	TEG	7.860	-6,98%	25.310	201
HLG	9.200	6,73%	10	0	BTT	35.300	-6,98%	70	2

**TOP 5 TĂNG GIÁ HNX**
**TOP 5 GIẢM GIÁ HNX**

Mã	Giá	+/-	KLGD (CP)	GTGD (Tr VND)	Mã	Giá	+/-	KLGD (CP)	GTGD (Tr VND)
PVV	800	14,29%	48.615	36	ACM	900	-10,00%	49.501	45
VSM	11.000	10,00%	1.000	11	INC	4.500	-10,00%	100	1
PBP	11.000	10,00%	100	1	HHC	94.500	-10,00%	200	19
VNF	37.900	9,86%	1.100	42	CTT	9.000	-10,00%	100	1
SDG	24.700	9,78%	100	3	KSK	400	-20,00%	367.000	147

**TOP MUA RÒNG HSX**
**TOP BÁN RÒNG HSX**

Mã chứng khoán	Giá	+/- %	GT Mua rỗng (Tr. VND)	Mã chứng khoán	Giá	+/- %	GT Bán rỗng (Tr.VND)
VNM	137,800	1.32	48,798.19	MSN	91,000	-1.62	214,647.44
GEX	27,800	-2.46	37,414.90	NVL	60,000	-6.98	179,817.99
CTD	167,000	2.45	29,323.17	VCB	64,600	0.31	95,612.16
GAS	115,900	-0.09	24,994.58	VIC	98,600	0.10	70,872.76
VCI	64,700	1.89	16,361.03	VRE	37,850	0.80	67,153.45

## HỆ THỐNG KHUYẾN NGHỊ CỦA VIETFIRST

Hệ thống khuyến nghị của VFS được xây dựng dựa trên sự chênh lệch giữa giá cổ phiếu thị trường tại thời điểm đánh giá và giá mục tiêu 12 tháng

Hệ thống khuyến nghị	Diễn giải
MUA	Nếu giá mục tiêu cao hơn giá thị trường từ 15% trở lên
THEO DÕI	Nếu giá mục tiêu cao hơn giá thị trường từ 5 – 15%
NẮM GIỮ	Nếu giá mục tiêu cao hơn giá thị trường không quá 5%
BÁN	Nếu giá mục tiêu thấp hơn giá thị trường tối thiểu 5%

### © CÔNG TY CỔ PHẦN CHỨNG KHOÁN NHẤT VIỆT (VFS)

#### Hội sở Hồ Chí Minh

Tòa nhà Central Park, lầu 2, 117 – 119 Nguyễn Du, P. Bến Thành, Q. 1, TP. HCM

Điện thoại: **(84-8) 62556586** Fax: **(84-8) 62556580**

Website: [www.vfs.com.vn](http://www.vfs.com.vn)

#### Chi nhánh Hà Nội

Tầng 10, Tòa nhà Sentinel Place, 41A Lý Thái Tổ, P. Lý Thái Tổ, Q. Hoàn Kiếm, Hà Nội

Điện thoại: **(84-4) 39288222 – Ext: 117** Fax: **(84-4) 39338222**

---

**Tuyên bố miễn trách nhiệm:** Bản quyền thuộc về Công ty CP Chứng khoán Nhất Việt (VFS). Những thông tin sử dụng trong báo cáo được thu thập từ những nguồn đáng tin cậy và VFS không chịu trách nhiệm về tính chính xác của chúng. Quan điểm thể hiện trong báo cáo này là của (các) tác giả và không nhất thiết liên hệ với quan điểm chính thức của VFS. Không một thông tin cũng như ý kiến nào được viết ra nhằm mục đích quảng cáo hay khuyến nghị mua/bán bất kỳ chứng khoán nào. Báo cáo này không được phép sao chép, tái bản bởi bất kỳ cá nhân hoặc tổ chức nào khi chưa được phép của VFS.