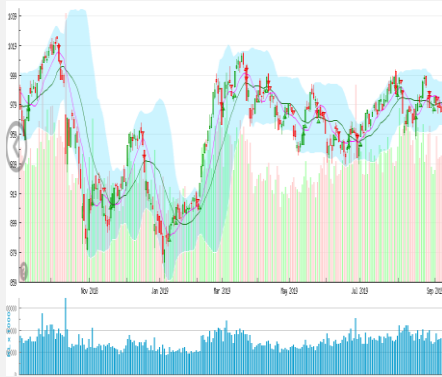


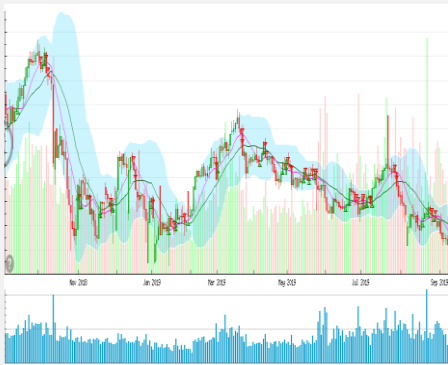
Vn-index
985,75 -0,47% ↑ 162 67 ↓ 135



XU HƯỚNG DÒNG TIỀN

Thị trường có phiên giảm điểm nhẹ với thanh khoản khá lớn cho thấy dòng tiền có xu thế thoát ra mạnh mẽ khi thị trường không thể vượt qua vùng đỉnh đã tạo vào cuối tháng 7 và cuối tháng 8. Đầu tàu giảm mạnh kéo thị trường là nhóm cổ phiếu ngành ngân hàng nhất là trong bối cảnh tăng trưởng tín dụng đang bị siết từ đầu năm và triển vọng tăng trưởng của nhóm trên đang gặp thách thức lớn sau quãng thời gian tăng nóng 2017-2018. Những nhóm còn lại như khu công nghiệp, hạ tầng viễn thông, dệt may, dầu khí tiếp tục giảm điểm hoặc dao động lình xình không rõ xu thế. Nhìn chung cơ hội trading không nhiều và có thể xuất hiện khi những nhóm khu công nghiệp, dệt may, hạ tầng viễn thông test lại những ngưỡng hỗ trợ quan trọng.

Hnx-index
104,38 +0,23% ↑ 76 53 ↓ 59



PHÂN TÍCH KỸ THUẬT

Vnindex tạo cây đò đặc với thanh khoản lớn cho thấy thị trường đang bị bán khá mạnh khi không thể vượt vùng kháng cự mạnh là vùng 1.000 điểm. Những chỉ báo như RSI, MFI MACD đang hướng xuống sau chuỗi tăng giá cho thấy xu thế đang kém tích cực dần. Nhiều khả năng thị trường sẽ quay lại kiểm tra vùng đáy 960-970 điểm trong những phiên tới.

CHIẾN LƯỢC GIAO DỊCH

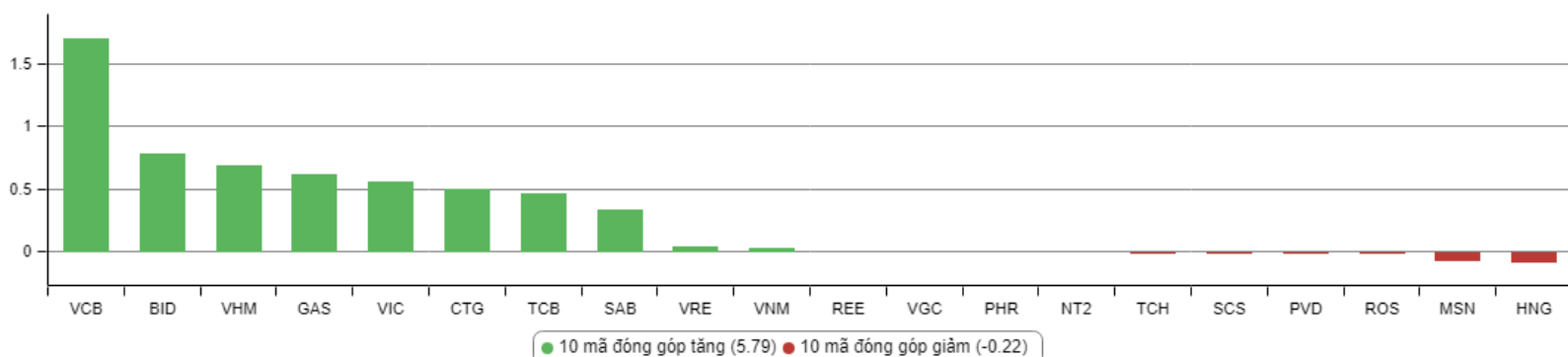
Nhóm Cp được dòng tiền ưa thích như nhóm ngân hàng, chứng khoán, bất động sản có giao dịch tích cực trong ngắn hạn dù chưa có động lực tăng giá rõ ràng. Tuy vậy những nhóm này vẫn nằm trong xu thế giảm kéo dài và đợt tăng giá ngắn hạn sắp tới có thể chỉ mang tính hồi phục kỹ thuật sau một chu kỳ giảm kéo dài. Do đó theo VFS với nhà đầu tư ngắn hạn chỉ nên tham gia một phần nhỏ tài khoản khi đầu cơ vào những nhóm trên và ưu tiên giải ngân tại những phiên tăng điểm đầu tiên để tránh gặp bất lợi trong ngắn hạn. Nhóm khu công nghiệp, hạ tầng viễn thông đã mất đà tăng ngắn hạn và cũng đã hồi phục đáng kể từ đáy, do đó nhà đầu tư ngắn hạn nên giải ngân khi nhóm này kiểm tra lại vùng đáy cũ để có lợi thế trong cả ngắn và dài hạn.

Nhóm cảng biển cũng mất đà tăng ngắn hạn và cũng sụt giảm trong 3, 4 phiên giao dịch vừa qua. Tuy nhiên theo VFS đây là nhóm có yếu tố cơ bản tốt, cổ tức và định giá hợp lý nếu giá tiếp tục giảm mạnh sẽ là cơ hội cho nhà đầu tư trung và dài hạn. Với tình hình thị trường đang gặp khó khăn trong ngắn hạn VFS khuyến nghị nhà đầu tư ngắn hạn nên hạn chế giao dịch và đứng ngoài thị trường, với nhà đầu tư dài hạn chỉ nên giải ngân những cổ phiếu có P/E thấp, cổ tức cao trong bối cảnh lãi suất tiết kiệm đang có xu hướng tăng như hiện nay.

Nhà đầu tư giá trị có thể chú ý thêm vào một số mã như NTC, SIP, C21, ADC cho mục tiêu dài hạn.

Hạn chế giao dịch tại những nhóm ngân hàng, bất động sản, xây dựng, nhóm cổ phiếu đầu cơ, có tỷ lệ pha loãng cao, không có nhiều tin tức hỗ trợ.

TOP CỔ PHIẾU ẢNH HƯỞNG VN-INDEX



DANH MỤC CỔ PHIẾU ĐANG KHUYẾN NGHỊ

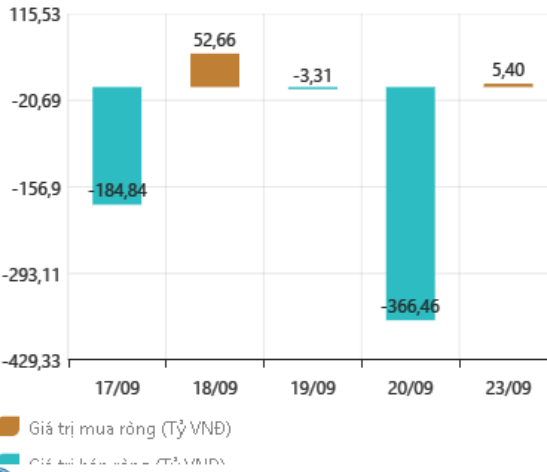
ST T	Mã cổ phiếu	Giá hiện tại	Giá mua	Ngày mua	Giá mục tiêu	Giá cắt lỗ	Giá bán	Ngày bán	Tỷ lệ %	Ghi chú
50	MSN	80	75,5	09/08/2019	85	67,5	-	-	-	Chưa chốt
51	DVP	42	44	13/08/2019	54	42	42	10/09/2018	4,5%	Cắt lỗ ngắn hạn
52	FPT	56,5	52,8	20/08/2019	60	47	-	-	-	Chưa chốt

STT	Mã cổ phiếu	Giá hiện tại	Giá mua	Ngày mua	Giá mục tiêu	Giá cắt lỗ	Giá bán	Ngày bán	Tỷ lệ %	Ghi chú
1	NTL	-	8,65	07/11/2017	11	8.5	9,53	15/03/2018	+12%	Đã chốt, điều chỉnh cổ tức 10%
2	VJC	-	116,2	09/11/2017	138	105	213,4	26/01/2018	+84%	Đã chốt ngắn hạn
3	SHB	-	7,8	14/11/2017	10	7.3	9.5	05/12/2017	+22%	Đã chốt
4	DRC	-	22,2	15/11/2017	27	20	29,4	16/01/2018	+32%	Đã chốt, điều chỉnh cổ tức 5%
5	PVS	-	16,4	17/11/2017	20	15.7	19.5	05/12/2017	+19%	Đã chốt
6	HNF	-	32	20/11/2017	45	27	47	24/11/2017	+47%	Đã chốt
7	DHG	-	100,5	21/11/2017	120	90	110	16/01/2018	+9%	Đã chốt, điều chỉnh cổ tức 15%
9	VCW	-	40	30/11/2017	50	35	38	15/03/2018	-5%	Đã chốt
10	VOC	-	20.5	07/12/2017	25	18	18	16/01/2018	-12%	Đã chốt
11	TMT	-	9.7	08/12/2017	11	8.6	9	11/01/2018	-7%	Đã chốt
14	VCG	-	22,2	18/12/2017	28	20.7	25	01/02/2018	+13%	Đã chốt, điều chỉnh cổ tức 8%
15	PVE	-	8,6	27/12/2017	11	7	7,2	02/05/2018	-16%	Đã chốt
16	PCI	-	38,7	04/01/2018	46	37	37	05/02/2018	-4%	Đã chốt
17	SHS	-	21,7	09/01/2018	30	19	22,6	17/04/2018	+4,15%	Đã chốt
19	VGG	-	62	25/01/2018	75	55	57	15/03/2018	-8%	Đã chốt
20	PVS	-	21	12/02/2018	25	17,5	23,3	15/03/2018	+11%	Đã chốt
22	HBC	-	39	05/03/2018	45	35	47	15/03/2018	+21%	Đã chốt
24	GMD	-	30,5	19/03/2018	36	27	27	26/04/2018	-11,47%	Đã chốt
25	BSR	-	26,2	26/03/2018	33	22	22	19/04/2018	-16%	Đã chốt
26	VHC	-	71,5	05/04/2018	80	64	64	26/04/2018	-10,49%	Đã chốt
27	LPB	-	15,8	23/04/2018	18	13	13	21/05/2018	-17%	Đã chốt
28	PLX	-	64,5	14/05/2018	75	56	58	28/05/2018	-10%	Đã chốt
29	HSG	-	10,7	01/06/2018	13	9,5	13,6	11/06/2018	+27%	Đã chốt
30	GAS	-	100	06/06/2018	115	90	97	14/06/2018	-3%	Đã chốt
31	NVL	-	52,5	07/06/2018	60	46	50,2	21/06/2018	-4%	Đã chốt
32	HAG	-	5.1	27/06/2018	6	4,5	5,6	20/11/2018	+9,8%	Đã chốt
33	VGC	-	20	29/06/2018	26	18	18	09/07/2018	-10%	Đã chốt
34	PVS	-	15,6	16/07/2018	18	14	20	09/08/2018	+28%	Đã chốt
35	VGT	-	8,6	19/07/2018	11,1	8,1	11	13/09/2018	27,9%	Đã chốt
36	LPB	-	9,9	25/07/2018	13	8	9,2	24/10/2018	-9%	Đã chốt
37	OIL	-	14,2	30/07/2018	17	12	15,5	12/12/2018	+9%	Đã chốt
38	VPB	-	25	21/08/2018	28	23	23	23/10/2018	-8%	Đã chốt
39	BSR	-	16,8	23/08/2018	20	14,5	18,8	10/10/2018	+11,9%	Đã chốt
42	EVE	-	17,4	19/11/2018	20	15,5	18,1	27/11/2018	+4%	Đã chốt ngắn hạn
43	BSR	-	15,2	19/11/2018	18	13	14,2	07/01/2019	-7%	Đã chốt
44	KBC	-	12,5	22/11/2018	17	11	14	26/03/2019	+12%	Đã chốt
45	VJC	-	118,2	14/03/2019	135	112	119	26/03/2019	+1%	Đã chốt
46	GMC	-	36,96	01/04/2019	43,5	32,2	32,2	01/08/2019	-12,8%	Điều chỉnh 15% cổ tức bằng CP chạm điểm cắt lỗ ngắn hạn
47	NTC	-	105,8	25/04/2019	130	88	138	14/06/2019	+30%	Chốt lời ngắn hạn
48	MPC	-	41,5	16/05/2019	50	35	38,2	31/05/2019	-8%	Đã chốt
49	CTR	-	28,5	04/07/2019	34	27,2	43,2	31/07/2019	+52%	Chốt lời ngắn hạn

GIAO DỊCH NƯỚC NGOÀI TRÊN HSX

Vì sao hàng trăm triệu USD vốn ngoại chảy vào bán lẻ Việt?

Giao dịch NĐTNN 7 ngày gần nhất



Theo một số chuyên gia, lý do bán lẻ nhận được sự quan tâm lớn là tốc độ phát triển vượt bậc và dư địa thị trường còn rất lớn. “GDP bình quân đầu người năm 2018 của Việt Nam là 2.600 USD. Đây là con số không quá cao nhưng xét về cấu trúc dân số và tốc độ tăng trưởng 6-7%/năm (cao nhất nhì Đông Nam Á) thì GDP bình quân đầu người sẽ sớm vượt ngưỡng 10.000 USD. Đồng thời, thu nhập trung bình của Việt Nam cũng dần tăng lên, giới trung lưu ngày càng nhiều, thúc đẩy nhu cầu mua sắm hàng hóa”, bà Uyên Vy nhận định.

Không những vậy, bà còn nhận thấy tiềm năng phát triển của ngành bán lẻ thông qua tốc độ tăng trưởng luôn đạt mức 2 chữ số. Số liệu từ Tổng cục Thống kê cho thấy doanh thu bán lẻ hàng hóa 8 tháng đầu năm nay đạt 2.444,8 nghìn tỷ đồng, tăng 12,5% so với cùng kỳ năm trước.

Trong đó, tiềm năng bán lẻ hiện đại và mô hình chuỗi còn rất lớn. Bà Lê Thị Thùy Trang - Giám đốc tư vấn bán lẻ của Nielsen Việt Nam, cho biết các số liệu của Nielsen đều cho thấy tăng trưởng của kênh bán lẻ hiện đại đang vượt trội so với kênh truyền thống ở tất cả nhóm hàng.

“Ngành FMCG Việt Nam liên tục tăng trưởng dương trong 8 quý gần nhất, lập đỉnh mới ở mức 8,7% vào quý II/2019, thuộc hàng cao nhất khu vực châu Á - Thái Bình Dương, chứng tỏ sức mua của người Việt rất lớn”, bà nói.

Xét riêng về mảng bán lẻ trực tuyến, quy mô thị trường thương mại điện tử năm 2018 đạt 2,8 tỷ USD, chiếm 3% tổng lượng bán lẻ trên cả nước. “Do đó, hầu hết quỹ hiện nay đều chú trọng đầu tư bán lẻ offline vì thị trường kinh doanh trực tuyến còn quá nhỏ. Giá trị các thương vụ đầu tư vào thương mại điện tử còn rất thấp, các khoản đầu tư này thường chỉ dùng để tận dụng bán hàng đa kênh (omnichannel)”, bà Uyên Vy cho biết.

Petrolimex, Vietnam Airlines chờ chốt phương án thoái vốn

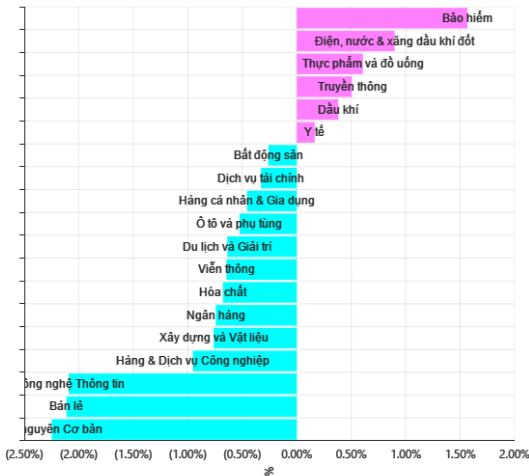
Phương án thoái vốn đến năm 2020 của nhiều doanh nghiệp lớn có vốn nhà nước đang được trình Thủ tướng Chính phủ xem xét phê duyệt và Petrolimex, Vietnam Airlines là 2 cái tên nhận được nhiều sự quan tâm. Theo phương án đã được Bộ Kế hoạch và Đầu tư trình lên Thủ tướng trên cơ sở rà soát tổng hợp các đề xuất của các bộ và địa phương tại dự thảo Quyết định phê duyệt Danh mục doanh nghiệp có vốn nhà nước thực hiện thoái vốn đến hết 2020, dự kiến có 11 doanh nghiệp thực hiện theo chỉ đạo riêng của Thủ tướng;

Bao gồm các doanh nghiệp chưa thống nhất, không đủ điều kiện chuyển giao về Tổng công ty Đầu tư và kinh doanh vốn nhà nước (SCIC), doanh nghiệp quy mô lớn đặc thù, doanh nghiệp còn đang vướng mắc về tài chính, quyết toán vốn nhà nước, doanh nghiệp đề xuất thay đổi hình thức sắp xếp khác. Trong đó có những cái tên đáng chú ý như Tập đoàn Xăng dầu Việt Nam (Petrolimex), Tổng công ty Hàng không Việt Nam (Vietnam Airlines), CTCP Thể dục thể thao Việt Nam, CTCP Trung tâm triển lãm Việt Nam...

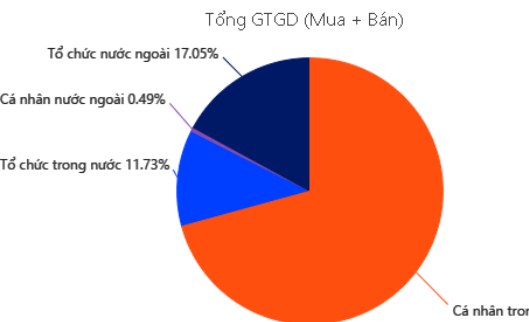
Với 2 “ông lớn” Petrolimex và Vietnam Airlines, phương án được đề xuất trình Thủ tướng xem xét theo hướng tỷ lệ vốn nhà nước tiếp tục nắm giữ sau 2020 được đề nghị là 51%, tỷ lệ vốn nhà nước cần thoái đến hết năm 2020 đối với Petrolimex là 24,86%, Vietnam Airlines là 35,16%, tức là vẫn theo Quyết định 1232/2017.

Đây cũng là phương án được Ủy ban Quản lý vốn nhà nước tại doanh nghiệp (Ủy ban) đề nghị bổ sung vào danh mục các doanh nghiệp thực hiện thoái vốn theo quyết định của Thủ tướng trước đó.

TĂNG, GIẢM NGÀNH TRONG NGÀY



GIAO DỊCH THEO LOẠI NĐT



THÔNG KÊ TRONG NGÀY

Ngày	Mã phái sinh	+/-	Mở cửa	Cao nhất	Thấp nhất	Đóng cửa	Khớp lệnh	
							Khối lượng (Hợp đồng)	Giá trị (tỷ VNĐ)
09/23/2019	VN30F1910	-0,77%	913,70	916,50	907,00	907,00	57.886	5.285,04
09/23/2019	VN30F1911	-0,77%	913,70	914,80	905,00	905,00	231	21,05
09/23/2019	VN30F1912	-0,63%	911,10	912,50	905,40	905,40	86	7,83
09/23/2019	VN30F2003	0,78%	909,90	912,80	907,00	907,00	203	18,45

TOP 5 TĂNG GIÁ HSX					TOP 5 GIẢM GIÁ HSX				
Mã	Giá ĐC	+/-	KLGD (CP)	GTGD (Tr VNĐ)	Mã	Giá ĐC	+/-	KLGD (CP)	GTGD (Tr VNĐ)
TCR	1,53	6,99%	20		TPC	10	-6,98%	3.510	
DXV	3,42	6,88%	14.110		APG	9,21	-6,97%	1.287.280	
RIC	5,46	6,85%	20		HVH	18,85	-6,91%	206.220	
PIT	4,55	6,81%	10		TIP	24,95	-6,90%	95.380	
L10	15,15	6,69%	10		AGF	2,7	-6,90%	10	

TOP 5 TĂNG GIÁ HNX					TOP 5 GIẢM GIÁ HNX				
Mã	Giá ĐC	+/-	KLGD (CP)	GTGD (Tr VNĐ)	Mã	Giá ĐC	+/-	KLGD (CP)	GTGD (Tr VNĐ)
NHP	0,6	20%	218.000		ACM	0,4	-20%	139.900	
HKB	0,7	16,67%	32.800		NTH	27	-10%	9.200	
HBS	2,2	10%	2.000		TMB	9	-10%	1.000	
PBP	10	9,89%	8.200		TKC	12,6	-10%	1.800	
MCO	2,3	9,52%	100		SFN	28	-9,97%	1.000	

TOP MUA RÒNG HSX				TOP BÁN RÒNG HSX			
Mã chứng khoán	Giá	+/-	GT Mua ròng (Tr. VNĐ)	Mã chứng khoán	Giá	+/-	GT Bán ròng (Tr. VNĐ)
YEG	63,5	0,79%	53.401.920	HPG	22	-2,87%	-29.830.300
VCI	35,4	1,14%	28.227.290	VIC	119	-0,34%	-24.560.890
STB	10,55	1,93%	21.612.730	VRE	33,7	-0,74%	-22.009.550
VNM	124,5	1,97%	20.776.420	SSI	21,35	-0,47%	-10.953.700
VJC	137,6	-0,29%	12.262.490	E1VFN30	15,22	-0,26%	-6.941.097

HỆ THỐNG KHUYẾN NGHỊ CỦA VIETFIRST

Hệ thống khuyến nghị của VFS được xây dựng dựa trên sự chênh lệch giữa giá cổ phiếu thị trường tại thời điểm đánh giá và giá mục tiêu 12 tháng

Hệ thống khuyến nghị	Diễn giải
MUA	Nếu giá mục tiêu cao hơn giá thị trường từ 15% trở lên
THEO DÕI	Nếu giá mục tiêu cao hơn giá thị trường từ 5 – 15%
NĂM GIỮ	Nếu giá mục tiêu cao hơn giá thị trường không quá 5%
BÁN	Nếu giá mục tiêu thấp hơn giá thị trường tối thiểu 5%

© CÔNG TY CỔ PHẦN CHỨNG KHOÁN NHẤT VIỆT (VFS)

Hội sở Hồ Chí Minh

Tòa nhà Central Park, lầu 2, 117 – 119 Nguyễn Du, P. Bến Thành, Q. 1, TP. HCM

Điện thoại: (84-8) 62556586 Fax: (84-8) 62556580

Website: www.vfs.com.vn

Chi nhánh Hà Nội

Tầng 10, Tòa nhà Sentinel Place, 41A Lý Thái Tổ, P. Lý Thái Tổ, Q. Hoàn Kiếm, Hà Nội

Điện thoại: (84-4) 39288222 – Ext: 117 Fax: (84-4) 39338222

Tuyên bố miễn trách nhiệm: Bản quyền thuộc về Công ty CP Chứng khoán Nhất Việt (VFS). Những thông tin sử dụng trong báo cáo được thu thập từ những nguồn đáng tin cậy và VFS không chịu trách nhiệm về tính chính xác của chúng. Quan điểm thể hiện trong báo cáo này là của (các) tác giả và không nhất thiết liên hệ với quan điểm chính thức của VFS. Không một thông tin cũng như ý kiến nào được viết ra nhằm mục đích quảng cáo hay khuyến nghị mua/bán bất kỳ chứng khoán nào. Báo cáo này không được phép sao chép, tái bản bởi bất kỳ cá nhân hoặc tổ chức nào khi chưa được phép của VFS.