

Vn-index

1.104,57 +1,58% ↑142 37 ↓165



Hnx-index

126,62 0,29% ↑71 69 ↓127



XU HƯỚNG DÒNG TIỀN

Thị trường tiếp tục có phiên tăng điểm mạnh và kỷ lục ngày HSX trở lại giao dịch sau chuỗi ngày gặp sự cố trước đó. Dòng tiền cuộn cuộn đổ vào nhóm cổ phiếu tài chính, ngân hàng, nhóm cổ phiếu dầu khí khiến nhiều cổ phiếu thuộc những nhóm trên tăng rất mạnh HCM(+5,9%), SSI(+3,5%), BID(+6,9%), VCB(+7%), HDB(+5,5%), GAS(+7%), PVD(+6,9%). Thanh khoản trên HSX lên tới 510 triệu cổ phiếu về khối lượng và 14.327 tỷ về giá trị, tăng 98% so với phiên trước đó. Đây là mức kỷ lục của HSX từ lúc thành lập cho tới nay. Nhiều ý kiến lo ngại đây là một phiên phân phối, tuy nhiên chúng tôi cho rằng còn quá sớm để kết luận điều đó vì thị trường vẫn chưa hề có tín hiệu tạo đỉnh. Thị trường chứng khoán Việt Nam đang thực sự thay đổi về cả lượng và chất và hướng đến mục tiêu nâng hạng lên thị trường mới nổi vào đầu năm 2019. Nước ngoài tiếp tục mua ròng mạnh mẽ với giá trị trên 765 tỷ đồng tập trung ở một số mã HDB, VIC, PLX, MSN, SSI và bán ròng chủ yếu ở một số mã HPG, CTD, DHG, BCI, VNM.

PHÂN TÍCH KỸ THUẬT

Vnindex mở cửa tạo gap so với phiên trước đó cho thấy sự hào hứng nhập cuộc của dòng tiền sau chuỗi ngày Hose đóng cửa, Vnindex tạo cây nến thân ngắn có bóng trên và bóng dưới cho thấy sự xao động trong tâm lý của nhà đầu tư, đặc biệt là dù không giao dịch nhưng lượng hàng T+ vẫn về đúng ngày, gây nên sức ép chốt lời cho thị trường. Dù vậy thị trường vẫn tiếp tục tăng điểm chứng tỏ kỳ vọng rất lớn và dòng tiền tham gia thực sự mạnh mẽ. Cả Vnindex và Hnx index vẫn đang bám dải Bollinger trên đi lên cho thấy uptrend sẽ tiếp tục.

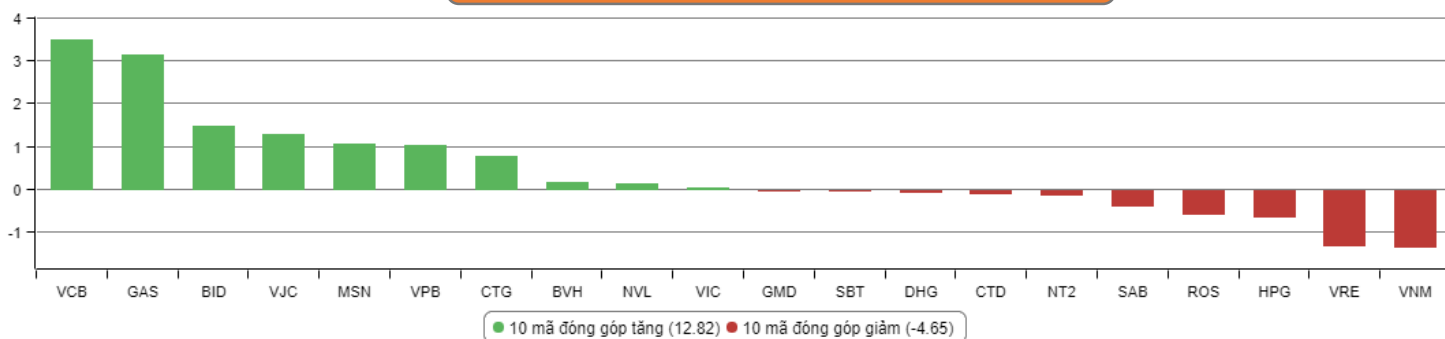
CHIẾN LƯỢC GIAO DỊCH

Với việc thị trường vẫn đang uptrend và chưa có dấu hiệu tạo đỉnh như hiện tại chúng tôi khuyến nghị nhà đầu tư tiếp tục gia tăng tỷ trọng cổ phiếu trong danh mục tại những thời điểm thị trường trùng xuống trong phiên, hoặc tại những phiên điều chỉnh của thị trường để đón đầu xu thế tăng điểm tiếp theo. Dù là uptrend mạnh nhưng nhà đầu tư vẫn nên hạn chế mua đuổi khi cổ phiếu đã tăng quá nóng để tránh gặp bất lợi về giá trong ngắn hạn. Hoạt động bán ra dò đỉnh là không cần thiết và nhà đầu tư vẫn nên ưu tiên nắm giữ trạng thái hiện tại để tận dụng quá trình tăng điểm của thị trường.

Duy trì tỷ trọng và tập trung giao dịch tại nhóm cổ phiếu, ngân hàng, chứng khoán, dầu khí hàng không, thủy điện, tiêu dùng, bảo hiểm, dược, bất động sản, thủy sản nhờ kết quả kinh doanh tích cực và triển vọng tăng giá. Nhà đầu tư cũng nên chú ý đến nhóm cổ phiếu Nhà nước thoái vốn như: FPT, BMI, BMP, VCG, VGC, DIG...

Hạn chế giao dịch tại nhóm cổ phiếu đầu cơ, có tỷ lệ pha loãng cao, không có nhiều tin tức hỗ trợ.

TOP CỔ PHIẾU ẢNH HƯỞNG VN-INDEX



DANH MỤC ĐÃ KHUYẾN NGHỊ

STT	Mã cổ phiếu	Giá hiện tại	Giá mua	Ngày mua	Giá mục tiêu	Giá cắt lỗ	Giá bán	Ngày bán	Tỷ lệ %	Ghi chú
1	NTL	10,3	8,65	07/11/2017	12	8.5	-	-		Chưa chốt Đã điều chỉnh cổ tức 10%
2	VJC	199,5	116,2	09/11/2017	138	105	-	-		Nắm giữ dài hạn
3	SHB	-	7,8	14/11/2017	10	7.3	9.5	05/12/2017	22%	Đã chốt
4	DRC	27,6	22,2	15/11/2017	27	20	29,4	-	32%	Đã chốt Chưa chốt
5	PVS	-	16,4	17/11/2017	20	15.7	19.5	05/12/2017	+19%	Đã chốt
6	HNF	-	32	20/11/2017	45	27	47	24/11/2017	+47%	Đã chốt
7	DHG	107,4	102	21/11/2017	120	90	110	-	+9%	Đã chốt Điều chỉnh cổ tức 15%
8	VGC	26,2	25,7	27/11/2017	30	22	-	-	-	Chưa chốt
9	VCW	36,3	40	30/11/2017	50	35	-	-	-	Chưa chốt
10	VOC	19,2	20.5	07/12/2017	25	18	18	-	-12,19%	Đã chốt
11	TMT	9,4	9.7	08/12/2017	11	8.6	8,6	-	-11,34%	Đã chốt
12	REE	42,05	38	12/12/2017	50	35	-	-	-	Chưa chốt
13	VPB	52,4	38,5	18/12/2017	50	35				Chưa chốt
14	VCG	24,4	22,2	18/12/2017	28	20				Chưa chốt Điều chỉnh cổ tức 8%
15	PVE	8,9	8,6	27/12/2017	11	7,7				Chưa chốt
16	PC1	37	38,7	04/01/2018	46	37				Chưa chốt
17	SHS	23,2	21,7	09/01/2018	30	19				Chưa chốt
18	TVN	12,3	10	10/01/2018	14	8				Chưa chốt
19	VGG	62	62.5	25/01/2018	75	55				Chưa chốt

Thu hơn 4.177 tỷ đồng từ thương vụ IPO PV Oil

Sở Giao dịch Chứng khoán Tp.HCM (HOSE) vừa thông báo kết quả đấu giá bán cổ phần của Tổng công ty Dầu Việt Nam - Công ty TNHH MTV (PV Oil) được tổ chức vào ngày 25/1/2018.

Theo đó, tổng số cổ phần PV Oil đem ra đấu giá là 206.844.900 cổ phần với giá khởi điểm 13.400 đồng cổ phiếu. Phiên đấu giá thu hút 3.195 nhà đầu tư - trong đó, có 98 tổ chức và 3.097 cá nhân với tổng khối lượng đặt mua hợp lệ đạt 481.873.400 cổ phần với giá đặt mua cao nhất là 40.000 đồng/cổ phần và thấp nhất là 19.200 đồng/cổ phần.

Kết quả, 206.845.900 cổ phần đã được bán hết cho 1.378 nhà đầu tư - trong đó, có 45 tổ chức và 1.333 cá nhân với giá đấu thành công bình công là 20.196 đồng/cổ phiếu. Tổng số tiền thu được từ đợt bán giá cổ phần của PV Oil đạt hơn 4.177 tỷ đồng.

Hiện nay, PV Oil có 28 công ty con, 11 công ty liên kết và 9 chi nhánh trực thuộc. PV Oil sở hữu mạng lưới phân phối tại 63 tỉnh/thành phố trên cả nước với 540 cửa hàng xăng dầu thuộc sở hữu và trên 3.000 cửa hàng xăng dầu đại lý mang thương hiệu PV Oil. Hiện PV Oil có vốn điều lệ 10.342 tỷ đồng, tương ứng 1,03 tỷ cổ phiếu đang lưu hành.

Những đợt chào bán vốn gần đây của nhà nước với Lọc dầu Bình Sơn (BSR), PV Oil và 31/1 sắp tới là Pv Power luôn được sự chú ý và quan tâm của rất nhiều nhà đầu tư cá nhân cũng như tổ chức trong và ngoài nước. Điều này chứng minh sức hút của nền kinh tế cũng như những doanh nghiệp Việt nam trong con mắt nhà đầu tư. Những đợt chào bán vốn, cũng như IPO tiếp theo của nhà nước hứa hẹn thành công rực rỡ.

Giám sát tín dụng tiêu dùng lách vào chứng khoán và bất động sản

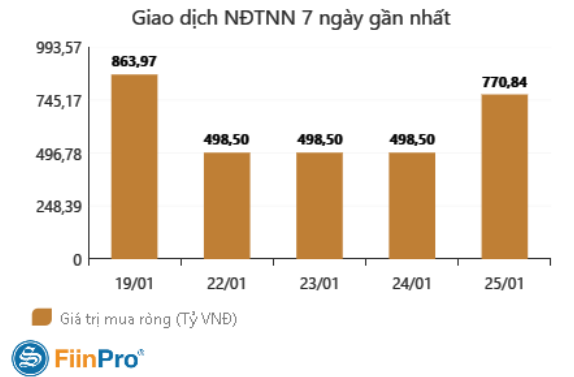
Ngân hàng Nhà nước vừa có văn bản yêu cầu các tổ chức tín dụng, chi nhánh ngân hàng nước ngoài chuyên dịch cơ cấu tín dụng theo hướng ưu tiên tập trung vốn cho sản xuất, kinh doanh. Văn bản trên yêu cầu các tổ chức tín dụng kiểm soát chặt chẽ tốc độ tăng trưởng tín dụng theo đúng chỉ tiêu được giao, phù hợp với các giải pháp điều hành chính sách tiền tệ, tín dụng, hoạt động ngân hàng của Ngân hàng Nhà nước.

Như định hướng thời gian qua, nhà điều hành chính sách tiền tệ yêu cầu các thành viên hạn chế mức độ tập trung tín dụng đối với lĩnh vực bất động sản, xây dựng, cân đối nguồn vốn, sử dụng vốn để cho vay trung và dài hạn, đảm bảo khả năng thanh khoản; thường xuyên rà soát, đánh giá và theo dõi tiến độ của các dự án bất động sản, năng lực tài chính của khách hàng, khoản tín dụng và tài sản bảo đảm để có biện pháp xử lý thích hợp.

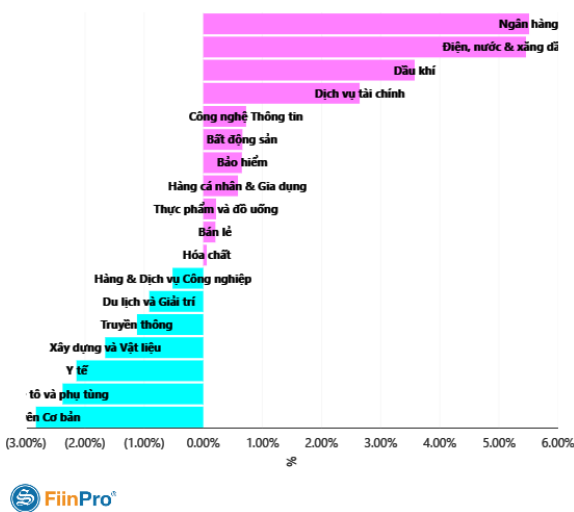
Ngân hàng Nhà nước cũng lưu ý việc kiểm soát tốt chất lượng tín dụng tiêu dùng; nâng cao hiệu quả công tác xét duyệt hồ sơ, đặc biệt là các điều kiện vay vốn để hạn chế rủi ro phát sinh. Đáng chú ý, tại văn bản trên, Ngân hàng Nhà nước nêu về một hiện tượng, khi yêu cầu giám sát chặt chẽ việc sử dụng vốn cho vay tiêu dùng nhưng thực chất là để đầu tư, kinh doanh bất động sản, chứng khoán.

Cùng với đó, các tổ chức tín dụng phải kiểm soát chặt chẽ tốc độ tăng cho vay đầu tư kinh doanh chứng khoán để hạn chế rủi ro và phù hợp với các quy định tại Thông tư số 19/2017/TT-NHNN ngày 28/12/2017 sửa đổi, bổ sung một số điều của Thông tư số 36/2014/TT-NHNN ngày 20/11/2014 về quy định các giới hạn, tỷ lệ bảo đảm an toàn trong hoạt động của tổ chức tín dụng và các quy định phát luật khác có liên quan.

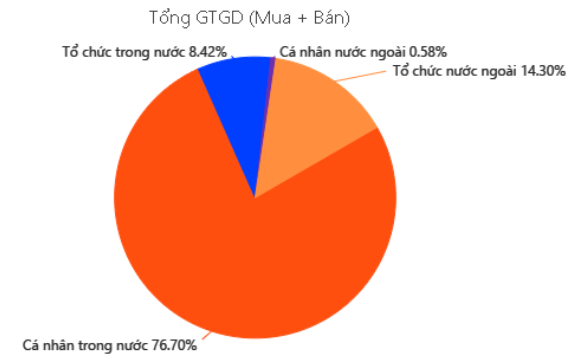
GD NƯỚC NGOÀI TRÊN HSX



TĂNG, GIẢM NGÀNH TRONG NGÀY



TỶ TRỌNG NHÀ ĐẦU TƯ GIAO DỊCH



THỐNG KÊ TRONG NGÀY

Ngày	Mã phái sinh	+/-	Mở cửa	Cao nhất	Thấp nhất	Đóng cửa	Khớp lệnh	
							Khối lượng (Hợp đồng)	Giá trị (tỷ VND)
01/25/2018	VN30F1802	+1.45%	1,106.00	1,123.50	1,105.90	1,119.00	18,230	2,034.61
01/25/2018	VN30F1803	+1.25%	1,121.10	1,137.00	1,119.00	1,133.00	818	92.31
01/25/2018	VN30F1806	+0.81%	1,136.10	1,148.90	1,135.60	1,142.30	397	45.38
01/25/2018	VN30F1809	+1.22%	1,164.10	1,192.00	1,164.10	1,182.20	232	27.40

TOP 5 TĂNG GIÁ HSX					TOP 5 GIẢM GIÁ HSX				
Mã	Giá ĐC	+/-	KLGD (CP)	GTGD (Tr VND)	Mã	Giá ĐC	+/-	KLGD (CP)	GTGD (Tr VND)
BHN	160,5	+7.00%	51.840	8.212	PXS	9,49	-6.96%	2.210,510	21.193
FDC	21,4	+7.00%	50.00	1.00	PTC	7,35	-6.96%	36.050	266.00
GAS	113,3	+6.99%	1.156.390	130.586	HVG	6,41	-6.97%	2.594.310	16.838
CMG	26,8	+6.99%	104.580	2.803	CSM	16	-6.98%	1.993.700	32133
VPG	16,85	+6.98%	1.000	17	HT1	16	-6.98%	2.100.290	33.968

TOP 5 TĂNG GIÁ HNX					TOP 5 GIẢM GIÁ HNX				
Mã	Giá ĐC	+/-	KLGD (CP)	GTGD (Tr VND)	Mã	Giá ĐC	+/-	KLGD (CP)	GTGD (Tr VND)
ALV	11	+10.00%	54.656	600.87	DST	4,7	-9,62%	1.649.090	7.797
CAG	16,5	+10.00%	100	1,65	TXM	10,2	-9,73%	100	1,02
SDU	13,2	+10.00%	100	1,32	PPP	9,2	-9,80%	700	6,44
AME	11,1	+9.90%	2.100	23,31	S74	5,5	-9,84%	3.702	20,70
VSM	13,8	+9.52%	200	2,76	AMC	22,5	-10,00%	800	18,25

TOP MUA RÒNG HSX				TOP BÁN RÒNG HSX			
Mã chứng khoán	Giá	+/-	GT Mua ròng (Tr. VND)	Mã chứng khoán	Giá	+/-	GT Bán ròng (Tr.VND)
HDB	47,800	+5.52	162,818.09	HPG	61,500	-3.3	211,875.65
VIC	85,100	+0.12	140,875.22	BCI	41,800	+4.5	83,215.57
PLX	93,100	0	97,870.59	DHG	99,200	-2.75	42,139.13
MSN	97,200	+5.08	69,921.52	CTD	199,000	-3.4	35,357.71
SSI	35,400	+3.51	69,208.78	VNM	207,000	-2.17	31,000.41

HỆ THỐNG KHUYẾN NGHỊ CỦA VIETFIRST

Hệ thống khuyến nghị của VFS được xây dựng dựa trên sự chênh lệch giữa giá cổ phiếu thị trường tại thời điểm đánh giá và giá mục tiêu 12 tháng

Hệ thống khuyến nghị	Diễn giải
MUA	Nếu giá mục tiêu cao hơn giá thị trường từ 15% trở lên
THEO DÕI	Nếu giá mục tiêu cao hơn giá thị trường từ 5 – 15%
NĂM GIỮ	Nếu giá mục tiêu cao hơn giá thị trường không quá 5%
BÁN	Nếu giá mục tiêu thấp hơn giá thị trường tối thiểu 5%

© CÔNG TY CỔ PHẦN CHỨNG KHOÁN NHẤT VIỆT (VFS)

Hội sở Hồ Chí Minh

Tòa nhà Central Park, lầu 2, 117 – 119 Nguyễn Du, P. Bến Thành, Q. 1, TP. HCM

Điện thoại: **(84-8) 62556586** Fax: **(84-8) 62556580**

Website: www.vfs.com.vn

Chi nhánh Hà Nội

Tầng 10, Tòa nhà Sentinel Place, 41A Lý Thái Tổ, P. Lý Thái Tổ, Q. Hoàn Kiếm, Hà Nội

Điện thoại: **(84-4) 39288222 – Ext: 117** Fax: **(84-4) 39338222**

Tuyên bố miễn trách nhiệm: Bản quyền thuộc về Công ty CP Chứng khoán Nhất Việt (VFS). Những thông tin sử dụng trong báo cáo được thu thập từ những nguồn đáng tin cậy và VFS không chịu trách nhiệm về tính chính xác của chúng. Quan điểm thể hiện trong báo cáo này là của (các) tác giả và không nhất thiết liên hệ với quan điểm chính thức của VFS. Không một thông tin cũng như ý kiến nào được viết ra nhằm mục đích quảng cáo hay khuyến nghị mua/bán bất kỳ chứng khoán nào. Báo cáo này không được phép sao chép, tái bản bởi bất kỳ cá nhân hoặc tổ chức nào khi chưa được phép của VFS.