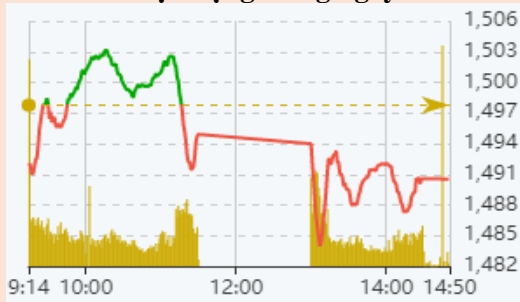


Vận động trong ngày



Nguồn: Fireant

Thay đổi chỉ số

Chỉ số trong nước	HSX	HNX
Chỉ số	1.490,51	451,19
Thay đổi (%)	-0,48%	-2,18%
Thay đổi	-7,25	-10,05
Tổng KLGD	901,49	147,78
Tổng GTGD	28.682,48	4.652,25
NĐTNN ròng (tỷ)	125,17	-23,36
PE	17,21	22,14

HĐTL chỉ số

	VN30	VN30F1
Chỉ số	1.500,23	1.489,80
Thay đổi (%)	-0,02%	-0,24%
Thay đổi	-0,34	-3,6
Basis	10,43	

Tăng giảm nhóm ngành

Nhóm ngành L2 (%)	Ngày	Năm
Dầu khí L2	-1,95%	107,7%
Hóa chất L2	-2,44%	159,3%
Tài nguyên Cơ bản L2	-1,00%	154,5%
XD và Vật liệu L2	-1,22%	84,3%
Hàng & Dịch vụ CN L2	0,73%	62,0%
Ô tô và phụ tùng L2	-2,42%	62,4%
Thực phẩm và đồ uống	0,13%	31,3%
Hàng cá nhân & GD L2	-0,71%	97,4%
Y tế L2	-0,61%	32,3%
Bán lẻ L2	-0,73%	140,7%
Truyền thông L2	-1,59%	34,5%
Du lịch và Giải trí L2	-1,26%	21,0%
Viễn thông L2	2,30%	30,1%
Điện, nước & xăng L2	-1,10%	53,8%
Bảo hiểm L2	1,11%	52,4%
Bất động sản L2	-1,29%	67,4%
Dịch vụ tài chính L2	-1,11%	237,9%
Ngân hàng L2	0,94%	107,3%
CNTT L2	0,74%	129,9%

XU HƯỚNG DÒNG TIỀN

- VNIndex giảm nhẹ 7,25 điểm xuống mốc 1490,51 (-0,48%). Thị trường xuất hiện lực bán tháo mạnh trước tin đồn liên quan đến cán bộ thuộc sở giao dịch chứng khoán. Độ rộng thị trường nghiêng hẳn về phe bán với 320 mã giảm và 133 mã tăng.

- Nhóm cổ phiếu dòng trụ và dòng ngân hàng là diễn biến tích cực và là nhân tố chính kéo giữ chỉ số, tránh để thị trường rơi quá sâu. Hành động này cho thấy ý chí của các nhà tạo lập để giữ được xu hướng của chỉ số. Đối lập với cổ phiếu vốn hóa lớn thì các dòng cổ phiếu midcap bị bán tháo mạnh mẽ trước các tác động kép của tin đồn và thông tin về xung đột thế giới.

- Các nhóm đầu cơ cũng bị ảnh hưởng mạnh đặc biệt là nhóm các cổ phiếu BĐS dân cư với lịch sử làm giá và lái cổ phiếu như DIG, CEO tiếp tục bị ảnh hưởng mạnh bởi thông tin điều tra chủ tịch FLC về việc thao túng giá cổ phiếu.

- Nhóm cổ phiếu dòng hàng hóa cũng diễn biến tiêu cực đặc biệt là nhóm phân bón khi thông tin điểm nóng xung đột Nga – Ukraine đang có các tiến triển tốt đã khiến cho giá dầu cùng với đó là lạm phát chung được kiểm hãm. Ngoài nhóm cổ phiếu hàng hóa diễn biến tiêu cực thì có dòng dệt may tăng tốt trước thông tin xuất khẩu dệt kim phục hồi.

- Nước ngoài mua ròng 123,94 tỷ đồng, tập trung vào mua gom DGC, DXG và bán ròng VHM.

PHÂN TÍCH KỸ THUẬT & KHUYẾN NGHỊ

Phân tích kỹ thuật:

VNIndex tăng mạnh ngay đầu phiên sáng tuy nhiên lực bán xuất hiện ở vùng kháng cự 1.500 đã kéo tuột chỉ số đi xuống. Lực cầu xuất hiện lại ở cuối phiên khiến cho VN-Index đóng cửa tạo nên cây nến con quay với bóng nến dài thân nến bé cho thấy sự giằng co mạnh mẽ của cung cầu. Tuy vậy, với việc đóng cửa vẫn giữ được mốc 1.490 cũng như nằm trên cả đường MA20 và MA50, chỉ số vẫn giữ hoàn toàn quy tắc tăng giá cũng như xu hướng tăng trong trung hạn.

Khuyến nghị:

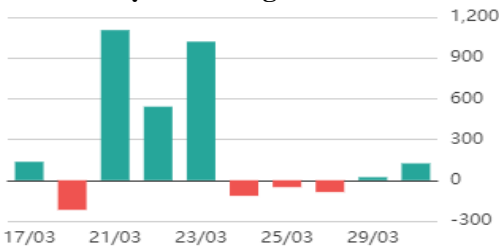
Các nhà đầu tư nên chốt bớt lời các nhóm đầu cơ nóng, tăng tỷ lệ tiền mặt để tránh được các diễn biến bất thường từ tin tức trong và ngoài nước đặc biệt là trong bối cảnh nhạy cảm hiện nay. Có thể giải ngân theo dõi với các mã có nền cứng cũng như câu chuyện riêng trong tháng 4 như đầu tư công.

Kịch bản 1: VN-Index rơi vỡ vùng 1.470, bán cắt đứt khoát các cổ phiếu tăng tỷ lệ tiền mặt.

Kịch bản 2: VN-Index đi ngang tích lũy, nên chờ đợi các thông tin tiếp theo của thị trường.

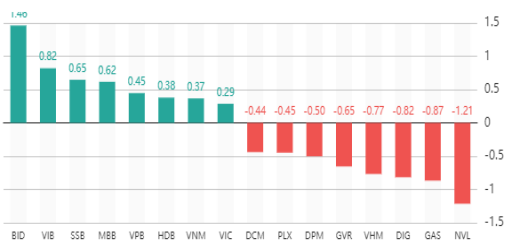


Giao dịch nước ngoài trên HSX



Nguồn: Fireant

Tác động tới Index



Nguồn: Fireant

DIỂM TIN TRONG NƯỚC

Tin kinh tế trong nước

[Tổng cục Thuế chi đạo giảm 50% thuế bảo vệ môi trường đối với xăng, dầu và mỡ nhờn từ ngày 1/4](#)

[Bình Dương sẽ đầu tư nhiều công trình 'khủng' phát triển văn hóa, du lịch](#)

[Thiếu gần 1,4 triệu tấn than, nhiều nhà máy điện đứng trước nguy cơ ngừng hoạt động](#)

Tin doanh nghiệp trong nước

[Có lãi sau kiểm toán nhờ 259 tỷ đồng hoàn thuế, Hoàng Anh Gia Lai \(HAGL\) nói gì?](#)

[Mộc Châu Milk quý I ước lãi tăng trưởng mạnh lên 79 tỷ đồng nhờ giá bao bì giảm](#)

[Vu bắt Trịnh Văn Quyết, Chủ tịch Tập đoàn FLC: Sai đến đâu xử lý nghiêm tới đó](#)

Chỉ số thế giới			Tin kinh tế thế giới	Tin hàng hóa thế giới
Dow Jones	339,22	0,96%		
DAX	223,63	1,53%		
FTSE100	64,11	0,85%		
Nikkei 225	308,53	1,09%		
Hang Seng	242,66	1,11%		
Hợp đồng tương lai chỉ số				
US30*	337,6	0,96%		
DAX*	341	2,30%		
FTSE100*	51	0,68%		
Nikkei 225*	270	0,97%		
Hang Seng*	192	0,88%		
* Số liệu của phiên liền trước				

Bảng tổng sắp thay đổi giá thị trường hàng hóa

Mặt hàng	Đơn vị	Giá	% ngày	% tuần	% tháng	% năm	Cổ phiếu tác động
Năng lượng							
Dầu WTI	USD/thùng	104,24	-1,62%	-8,48%	8,90%	39,21%	GAS,BSR
Dầu Brent	USD/thùng	110,23	-2,00%	-8,64%	12,51%	41,72%	GAS,BSR
Xăng	UScent/gallon	3,20	-0,52%	-7,69%	9,23%	43,99%	PLX,OIL
Kim loại quý							
Vàng	USD/ounce	1.919,19	-0,21%	-2,00%	0,59%	4,97%	PNJ
Bạc	USD/ounce	24,75	-0,37%	-2,98%	1,35%	6,36%	PNJ
Nông sản và gia súc							
Đậu tương	UScent/giạ	1.643,00	-1,28%	-3,93%	-0,08%	22,68%	HKB
Gạo	USD/cwt	15,73	-1,44%	-3,26%	2,38%	5,93%	VNM,GTN
Sữa	USD/cwt	22,42	0,04%	0,00%	7,17%	21,72%	
Cao su	JPY/Kg	253,40	-1,52%	-1,78%	-3,10%	13,73%	DPR,PHR
Đường	UScent/lb	19,11	-2,45%	-2,55%	6,17%	1,22%	SBT,LSS
Cà phê	UScent/lb	215,70	-2,77%	-2,77%	-7,92%	-4,60%	CTP,DLG
Gỗ	USD/1000 board feet	1.054,00	4,56%	4,56%	-21,15%	-8,18%	PTB
Heo nạc	UScent/Lbs	106,05	-1,33%	-1,33%	2,46%	30,16%	DBC
Mặt hàng công nghiệp							
Quặng sắt	USD/tấn	147,50	1,03%	1,03%	8,06%	27,16%	HSG,HPG
Thép	USD/tấn	5.018,00	-0,34%	1,29%	6,40%	10,33%	HSG,HPG

THÔNG KÊ TRONG NGÀY

Thống kê hợp đồng phái sinh

Mã phái sinh	Thay đổi	Mở cửa	Đóng cửa	Cao nhất	Thấp nhất	KLGD
VN30F2204	-3,60 (-0,24%)	1.489,60	1.489,80	1.503,90	1.486,10	164.555
VN30F2205	-2,80 (-0,19%)	1.489,00	1.488,50	1.501,70	1.485,50	401
VN30F2206	-1,20 (-0,08%)	1.484,60	1.488,00	1.499,40	1.484,60	41
VN30F2209	0,50 (0,03%)	1.483,60	1.486,50	1.498,00	1.483,60	65

Top 5 tăng giá HSX

Mã	Giá ĐC	Thay đổi	KLGD
NVT	32,4	+2,10/+6,93%	362.500
TTE	20,85	+1,35/+6,92%	12.200
SJS	94,4	+6,10/+6,91%	262.600
DHC	79	+5,10/+6,90%	1.675.300
CDC	18,6	+1,20/+6,90%	280.200

Top 5 giảm giá HSX

Mã	Giá ĐC	Thay đổi	KLGD
TGG	23,95	-1,80/-6,99%	1.362.800
ROS	7,59	-0,57/-6,99%	902.900
VAF	16,65	-1,25/-6,98%	28.600
LDG	20	-1,50/-6,98%	18.367.000
FTM	6	-0,45/-6,98%	1.673.200

Top 5 tăng giá HNX

Mã	Giá ĐC	Thay đổi	KLGD
CKV	24,4	+2,20/+9,91%	2.100
KSD	11,1	+1,00/+9,90%	265.700
SVN	10	+0,90/+9,89%	820.900
DZM	13,8	+1,20/+9,52%	189.900
KDM	25,5	+2,20/+9,44%	870.200

Top 5 giảm giá HNX

Mã	Giá ĐC	Thay đổi	KLGD
DNM	68,4	-7,60/-10,00%	3.800
PBP	42,7	-4,70/-9,92%	195.600
BII	12,8	-1,40/-9,86%	4.723.400
CAN	53,2	-5,80/-9,83%	500
PMP	27,6	-3,00/-9,80%	5.300

Top mua ròng HSX

Mã	Giá ĐC	Thay đổi	KLGD
DGC	232,0	+3,50/+1,53%	807.700
FUEVFNVD	29,6	+0,08/+0,27%	2.530.100
DXG	46,1	-0,65/-1,39%	1.402.400
HDB	28,3	+0,75/+2,72%	2.235.600
STB	32,3	-0,05/-0,15%	1.476.900

Top bán ròng HSX

Mã	Giá ĐC	Thay đổi	KLGD
VHM	75,8	-0,70/-0,92%	-682.700
VIC	81,1	+0,30/+0,37%	-567.400
HPG	45,5	-0,35/-0,76%	-719.100
CII	30,25	-2,05/-6,35%	-1.052.100
MSN	144	0,00/0,00%	-210.300

DANH MỤC CỔ PHIẾU ĐÃ KHUYÊN NGHỊ

Mã cổ phiếu	Giá hiện tại	Giá mua	Ngày mua	Giá mục tiêu	Giá cắt lỗ	Giá bán	Ngày bán	Tỷ lệ %	Ghi chú
HPG	45,5	16,59	5/08/2020	30,5				174,3%	
CTG	32,05	27,5	1/04/2021	50				16,5%	
ACB	32,6	26,72	1/04/2021	40				22,0%	
MBB	32,65	24,6	10/05/2021	40				32,7%	
SSI	42,3	38,6	24/05/2021	37				9,6%	
TCB	49,15	51,1	22/07/2021	55,4				-3,8%	
VPB	36,8	34,75	22/07/2021	70,5				5,9%	
MBB	32,65	28,35	23/07/2021	32,6				15,2%	
MBS	34,1	29,2	22/07/2021	36				16,8%	
VND	30,95	43,2	22/07/2021	51				76,6%	
NLG	56,4	40	22/07/2021	50,7				41,0%	
KDH	52,6	51,7	20/01/2022	62				1,7%	
AGG	49	45,5	20/01/2022	72				7,7%	
KBC	52,7	33,1	22/07/2021	40,3				59,2%	
SZC	75,5	39,55	22/07/2021	43				90,9%	
FMC	68,5	35,3	22/07/2021	37,3				94,1%	
ANV	44,3	27	22/07/2021	33,3				64,1%	
VHC	93	40,55	22/07/2021	43,5				129,3%	
GEG	26,6	23,3	20/01/2022	35				14,2%	
QTP	18	19,1	20/01/2022	28,5				-5,8%	
PNJ	108,3	94,4	20/01/2022	120				14,7%	
KSB	47,9	45,2	20/01/2022	58,5				6,0%	

HỆ THỐNG KHUYẾN NGHỊ CỦA VIETFIRST

Hệ thống khuyến nghị của VFS được xây dựng dựa trên sự chênh lệch giữa giá cổ phiếu thị trường tại thời điểm đánh giá và giá mục tiêu 12 tháng

Hệ thống khuyến nghị	Diễn giải
MUA	Nếu giá mục tiêu cao hơn giá thị trường từ 15% trở lên
THEO DÕI	Nếu giá mục tiêu cao hơn giá thị trường từ 5 – 15%
NẮM GIỮ	Nếu giá mục tiêu cao hơn giá thị trường không quá 5%
BÁN	Nếu giá mục tiêu thấp hơn giá thị trường tối thiểu 5%

THÔNG TIN LIÊN HỆ

Nguyễn Minh Hoàng	Chuyên viên phân tích cao cấp	hoang.nguyenminh@vfs.com.vn
Vũ Thị Hà Phương	Chuyên viên phân tích	phuong.vu@vfs.com.vn
Nguyễn Hoàng Long	Chuyên viên phân tích	long.nguyen@vfs.com.vn
Trần Minh Quân	Chuyên viên phân tích	quan.tran@vfs.com.vn

© CÔNG TY CỔ PHẦN CHỨNG KHOÁN NHẤT VIỆT (VFS)

Hội sở Hồ Chí Minh

Lầu 1, 117 - 119 - 121 Nguyễn Du, P. Bến Thành, Q. 1, TP. HCM

Điện thoại: **(84-8) 62556586** Fax: **(84-8) 62556580**

Website: www.vfs.com.vn

Chi nhánh Hà Nội

Tầng 9B, Tòa nhà Leadvisors place, 41A Lý Thái Tổ, P. Lý Thái Tổ, Q. Hoàn Kiếm, Hà Nội

Điện thoại: **(84-4) 39288222** – Ext: **117** Fax: **(84-4) 39338222**

Tuyên bố miễn trách nhiệm: Bản quyền thuộc về Công ty CP Chứng khoán Nhất Việt (VFS). Những thông tin sử dụng trong báo cáo được thu thập từ những nguồn đáng tin cậy và VFS không chịu trách nhiệm về tính chính xác của chúng. Quan điểm thể hiện trong báo cáo này là của (các) tác giả và không nhất thiết liên hệ với quan điểm chính thức của VFS. Không một thông tin cũng như ý kiến nào được viết ra nhằm mục đích quảng cáo hay khuyến nghị mua/bán bất kỳ chứng khoán nào. Báo cáo này không được phép sao chép, tái bản bởi bất kỳ cá nhân hoặc tổ chức nào khi chưa được phép của VFS.