

Chỉ số thế giới

Dow Jones	+9.02	+0.03%
DAX	+136.41	+0.88%
FTSE 100	+14.58	+0.2%
Nikkei 225	-21.08	-0.07%
Hang Seng	-152.25	-0.53%

Hợp đồng tương lai chỉ số *

US 30*	+6.0	+0.02%
DAX*	+130.0	+0.83%
FTSE 100*	+16.5	+0.23%
Nikkei 225*	-12.5	-0.04%
Hang Seng*	-159.00	-0.54%

* Số liệu của phiên liền trước

Chỉ số trong nước

	HSX	HNX
Chỉ số	1,408.55	323.32
Thay đổi (%)	-0.11%	-0.15%
Thay đổi	+4.23	+0.69
Tổng KLGD	585.0	103.1
Tổng GTGD	20,875.7	2,404.7
NĐTNN ròng (tỷ)	1,754.70	-4.02
Tự doanh ròng (Tỷ)	-206.98	
PE	19.06	17.94

HDTL chỉ số

	VN30	VN30F1
Chỉ số	1529.97	1533.90
Thay đổi (%)	+0.56%	+0.66%
Thay đổi	+8.56	+10.1
Basic		+3.93

Nhóm ngành L2 (%)	Ngày	Năm
Dầu khí L2	-1.4%	66.3%
Hóa chất L2	-1.2%	104.7%
Tài nguyên Cơ bản L2	-0.4%	152.1%
XD và Vật liệu L2	-0.2%	51.5%
Hàng & Dịch vụ CN L2	1.3%	30.4%
Ô tô và phụ tùng L2	-0.2%	28.2%
Thực phẩm và đồ uống	0.1%	24.4%
Hàng cá nhân & GD L2	0.0%	62.3%
Y tế L2	0.1%	31.3%
Bán lẻ L2	2.2%	74.6%
Truyền thông L2	1.2%	37.7%
Du lịch và Giải trí L2	0.4%	7.3%
Viễn thông L2	-1.1%	15.5%
Điện, nước & xăng L2	0.3%	22.4%
Bảo hiểm L2	-0.8%	29.7%
Bất động sản L2	-0.1%	61.5%
Dịch vụ tài chính L2	-0.5%	178.9%
Ngân hàng L2	-0.1%	86.6%
CNTT L2	-0.4%	89.3%

XU HƯỚNG DÒNG TIỀN

VN-Index giảm 1,49 điểm (-0,11%) xuống 1.408,55 điểm. Toàn sàn có 139 mã tăng, 233 mã giảm và 62 mã đứng giá. Thị trường điều chỉnh do áp lực của dòng tiền chốt lời tăng mạnh. Điều này là khá bình thường nếu tính từ điểm thấp nhất của phiên 25/6 thì sau 3 phiên thị trường đã tăng 36 điểm, nhiều cổ phiếu đã có mức tăng 5 – 10% nên dòng tiền đầu cơ lướt sóng chốt lời là khá bình thường. Dấu hiệu dòng tiền chốt lời đã xuất hiện từ phiên hôm qua và tăng mạnh trong phiên ngày hôm nay. Hầu hết các nhóm ngành đều bị chốt lời mạnh bao gồm cả những dòng dẫn dắt như Ngân hàng, Chứng khoán. Ở chiều ngược lại, dòng tiền mua vào tăng mạnh ở nhóm cổ phiếu vốn hoá lớn như VCB MSN VIC MWG VPB... nâng đỡ thị trường. Nhà đầu tư nước ngoài có phiên mua ròng mạnh 1.700 tỷ trong đó tập trung hơn 1.500 tỷ vào NVL cũng góp phần hỗ trợ tâm lý thị trường.

PHÂN TÍCH KỸ THUẬT & KHUYẾN NGHỊ**Phân tích kỹ thuật:**

Về mặt kỹ thuật: VN-Index giảm nhẹ và vẫn chưa vi phạm bất kỳ một ngưỡng hỗ trợ nào là điểm tích cực. Các cổ phiếu lớn tiếp tục nâng đỡ thị trường cho thấy sự điều tiết nhịp nhàng của thị trường. Mặt khác áp lực bán khá mạnh nhưng thị trường chỉ giảm nhẹ cũng cho thấy khả năng hấp thụ nguồn cung là khá tốt. Nền tuần và nền tháng đều là những cây nến xanh điểm mạnh cho thấy xu hướng tăng vẫn là xu hướng chủ đạo của thị trường. Hỗ trợ gần nhất của thị trường sẽ là 1.390 vùng khoảng trống giá và đường MA10. Xu hướng thị trường vẫn là tăng điểm.

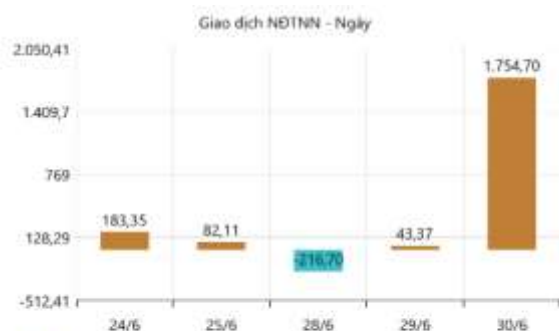
Khuyến nghị:

Thị trường rung lắc điều chỉnh, chúng tôi tiếp tục khuyến nghị nhà đầu tư canh những phiên điều chỉnh của thị trường để gia tăng các cổ phiếu mạnh trong danh mục. Danh mục cổ phiếu lưu ý: SHS MBS BVS VDS ACB OIL BSR



TIN TỨC NỔI BẬT TRONG NGÀY

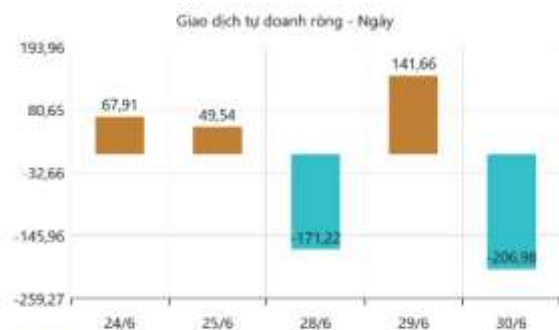
GIAO DỊCH NƯỚC NGOÀI TRÊN HSX



trị mua ròng (Tỷ VNĐ)

FiinPro

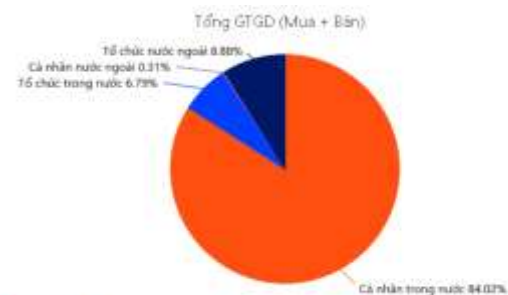
GIAO DỊCH TỰ DOANH TRÊN HSX



trị mua ròng (Tỷ VNĐ)

FiinPro

GIAO DỊCH THEO LOẠI NHÀ ĐẦU TƯ



FiinPro

Khối ngoại mua ròng hơn 1.750 tỷ đồng trong phiên giao dịch cuối quý 2

Giao dịch khối ngoại là điểm sáng khi họ mua ròng hơn 1.750 tỷ đồng trên toàn thị trường. Lực mua chủ yếu tập trung vào NVL với giá trị 1.507 tỷ đồng (phần lớn thông qua giao dịch thỏa thuận). Nếu loại đi giao dịch này, khối ngoại vẫn mua ròng hơn 200 tỷ đồng trên toàn thị trường.

<https://cafef.vn/khoi-ngoai-mua-rong-hon-1750-ty-dong-trong-phien-giao-dich-cuoi-quy-2-20210630152515132.chn>

Thủ tướng giao NHNN nghiên cứu, thí điểm sử dụng tiền ảo dựa trên công nghệ blockchain

Đây là một trong các nhiệm vụ, giải pháp để xây dựng chính phủ điện tử, phát triển thành chính phủ số trong giai đoạn 2021-2025, định hướng đến 2030.

<https://cafef.vn/thu-tuong-giao-nhnn-nghien-cuu-thi-diem-su-dung-tien-ao-dua-tren-cong-nghe-blockchain-20210630151507448.chn>

ĐIỂM NHẤN VĨ MÔ

Một số chính sách và thông tin vĩ mô lớn ảnh hưởng tới TTCK 2021

Vĩ mô quốc tế:		Ảnh hưởng	
1	FED, ECB nói lỏng tiền tệ, hạ/giữ nguyên lãi suất	Tích cực	Đang ảnh hưởng
2	Kinh tế Trung Quốc hồi phục mạnh	Tích cực	Đang ảnh hưởng
3	Chiến tranh thương mại Mỹ - Trung	Tích cực	Đang ảnh hưởng
4	Lộ trình Vắc Xin Covid 19 tích cực	Tích cực	Đang ảnh hưởng
5	Gói cứu trợ 1.900 tỷ được Quốc hội Mỹ thông qua	Tích cực	Đang ảnh hưởng
Vĩ mô Việt Nam:			
1	Sửa đổi luật đầu tư – luật doanh nghiệp	Tích cực	Đang ảnh hưởng
2	Nâng hạng thị trường sơ cấp FTSE Russell, tăng tỷ trọng trong rổ MSCI Frontier	Tích cực	Đang ảnh hưởng
3	Cổ phần hóa và thoái vốn DNNN	Tích cực	Đang ảnh hưởng
4	NHNN giảm lãi suất, CP đẩy mạnh đầu tư công	Tích cực	Đang ảnh hưởng
5	Chính phủ thông qua gói hỗ trợ 120.000 tỷ lần hai	Tích cực	Đang ảnh hưởng
6	Các FTAs: EVFTA, UKVFTA, RCEP ASEAN	Tích cực	Đang ảnh hưởng
7	Luật chứng khoán sửa đổi	Tích cực	Đang ảnh hưởng
8	Cho phép bán chứng khoán chờ về	Tích cực	Chưa ảnh hưởng

DANH MỤC CỔ PHIẾU ĐÃ KHUYẾN NGHỊ

STT	Mã cổ phiếu	Giá hiện tại	Giá mua	Ngày mua	Giá mục tiêu	Giá cắt lỗ	Giá bán	Ngày bán	Tỷ lệ %	Ghi chú
1	HPG	51.5	16.59	05/08/2020	30.5	20			210.4%	
2	CTG	52.7	40.6	1/4/2021	50	37.8			29.8%	
3	ACB	35.7	26.72	1/4/2021	40	31.35			33.6%	
4	MBB	43.35	31.6	10/5/2021	40	29			37.2%	
5	SSI	55	38.6	24/5/2021	37	50			42.5%	

DANH MỤC CỔ PHIẾU ĐÃ CHÓT

STT	Mã cổ phiếu	Giá hiện tại	Giá mua	Ngày mua	Giá mục tiêu	Giá cắt lỗ	Giá bán	Ngày bán	Tỷ lệ %	Ghi chú
1	REE	36.9	33.8	05-08-20	38	32.7	37.2	31-08-20	10.1%	Gần giá mục tiêu, KC mạnh
2	FPT	49.5	46.3	05-08-20	53	43.5	50.3	31-08-20	8.6%	Cổ tức 10% TM 17/08/20
3	VHC	38.1	36.6	13-08-20	34.3	23.5	38.8	31-08-20	6.0%	Tăng tỷ trọng tiền mặt
4	CMX	14.9	13.64	13-08-20	19	14	15.2	31-08-20	11.4%	CP thưởng 10:1 ngày 26/08/2020
5	VCB	83.6	82	13-08-20	63	41.2	84.5	07-09-20	3.0%	Tăng tỷ trọng tiền mặt
6	PHR	56.5	53.2	13-08-20	42	35	58	31-08-20	9.0%	Tăng tỷ trọng tiền mặt
7	SJS	22.9	22.2	24-08-20	28	21	23	04-09-20	3.6%	Tăng tỷ trọng tiền mặt
8	PLX	52.5	46.9	24-08-20	65	45	53.1	31-08-20	13.2%	Tăng tỷ trọng tiền mặt
9	PVB	17.9	16.3	24-08-20	24	15	18.1	31-08-20	11.0%	Cổ tức 10% tiền mặt 24/09/2020
10	MBB	17.7	17.4	24-08-20	24	17	18.05	07-09-20	1.7%	CP có dấu hiệu suy yếu
11	PVD	11.3	10.55	24-08-20	19	10	11.55	04-09-20	9.5%	Tăng tỷ trọng tiền mặt
12	PVS	12.7	12.2	24-08-20	24	11.5	12.9	04-09-20	5.7%	Tăng tỷ trọng tiền mặt
13	CTD	76.2	78.2	24-08-20	111	75	76	01-09-20	-2.6%	Cổ tức 30% 28/08/2020, CP suy yếu
14	MSN	54.6	52.8	24-08-20	65	48.5	56.6	07-09-20	7.2%	CP có dấu hiệu suy yếu
15	GEX	25.95	21.3	25-08-20	28	20	25.95	07-09-20	21.8%	Đã tăng hơn 20% kể từ điểm mua
16	PLX	52.8	56	24/03/2021	73	55		15/04/2021	-5.7%	Cắt lỗ
17	GVR	25.5	28,25	2/4/2021	35	27		15/04/2021	-9.7%	Cắt lỗ
18	SZC	34.95	39.3	26/02/2021	50	35		22/04/2021	-11.1%	Cắt lỗ
19	CEO	9.9	10.9	3/3/2021	30	9.7		22/04/2021	-9.2%	Cắt lỗ
20	MWG	140	135	26/02/2021	170	131	140	31/05/2021	3.7%	Covid 19

THỐNG KÊ TRONG NGÀY

Ngày	Mã phái sinh	+/-	Mở cửa	Đóng cửa	Thấp nhất	Cao nhất	Khớp lệnh	
							Khối lượng (Hợp đồng)	Giá trị (tỷ VND)
30/06/2021	VN30F2107	-4.70 (-0.31%)	1534	1529.2	1542.9	1528	166,084	
30/06/2021	VN30F2108	-1.10 (-0.07%)	710	723	732	1523	250	
30/06/2021	VN30F2109	(%)	709.9	720	725.9	1520.2	36	
30/06/2021	VN30F2112	-0.50 (-0.03%)	710	716	724.8	1520	77	

TOP 5 TĂNG GIÁ HSX					TOP 5 GIẢM GIÁ HSX				
Mã	Giá ĐC	+/-	KLGD (CP)	GTGD (Tr)	Mã	Giá ĐC	+/-	KLGD (CP)	GTGD (Tr VND)
CMV	16,05	+1,05/+7,00%	2.100		TNT	9,12	-0,68/-6,94%	572.600	
TCO	13,80	+0,90/+6,98%	220.800		UDC	5,91	-0,44/-6,93%	17.300	
TGG	9,67	+0,63/+6,97%	1.139.300		VOS	7,43	-0,55/-6,89%	222.300	
SMA	9,29	+0,60/+6,90%	2.200		PDN	82,00	-6,00/-6,82%	1.000	
TCL	40,40	+2,60/+6,88%	856.400		FTM	3,30	-0,24/-6,78%	1.968.700	

TOP 5 TĂNG GIÁ HNX					TOP 5 GIẢM GIÁ HNX				
Mã	Giá ĐC	+/-	KLGD (CP)	GTGD (Tr VND)	Mã	Giá ĐC	+/-	KLGD (CP)	GTGD (Tr VND)
TC6	7,70	+0,70/+10,00%	204.700		THS	19,10	-2,10/-9,91%	100.000	
PSE	11,10	+1,00/+9,90%	72.700		L40	30,60	-3,30/-9,73%	300.000	
MIM	8,90	+0,80/+9,88%	3.100		DL1	8,40	-0,90/-9,68%	253.800	
DNC	53,80	+4,80/+9,80%	100.000		VE3	7,70	-0,80/-9,41%	19.100	
PTI	31,50	+2,80/+9,76%	1.200		VFG	51,20	-5,30/-9,38%	100.000	

TOP MUA RÒNG HSX					TOP BÁN RÒNG HSX				
Mã	Giá ĐC	+/-	KLGD (CP)	GTGD (Tr VND)	Mã	Giá ĐC	+/-	KLGD (CP)	GTGD (Tr VND)
NVL	121,0	0,00/0,00%	12.445.80	1.505.982.890	VPB	67,70	+0,80/+1,20%	-4.058.300	-273.784.700
VHM	118,0	-0,60/-0,51%	1.811.000	216.391.440	MBB	43,35	-0,10/-0,23%	-1.309.100	-57.397.620
VCB	116,4	+2,40/+2,11%	1.149.500	133.350.930	VRE	31,75	+0,05/+0,16%	-905	-29.069.890
FUEVFNVD	25,70	-0,04/-0,16%	3.353.300	86.196.312	MSB	30,20	-0,10/-0,33%	-943.000	-28.538.300
BID	47,25	+0,35/+0,75%	1.239.600	58.548.770	CTG	52,70	-1,20/-2,23%	-470.400	-25.234.330

HỆ THỐNG KHUYẾN NGHỊ CỦA VIETFIRST

Hệ thống khuyến nghị của VFS được xây dựng dựa trên sự chênh lệch giữa giá cổ phiếu thị trường tại thời điểm đánh giá và giá mục tiêu 12 tháng

Hệ thống khuyến nghị	Diễn giải
MUA	Nếu giá mục tiêu cao hơn giá thị trường từ 15% trở lên
THEO DÕI	Nếu giá mục tiêu cao hơn giá thị trường từ 5 – 15%
NĂM GIỮ	Nếu giá mục tiêu cao hơn giá thị trường không quá 5%
BÁN	Nếu giá mục tiêu thấp hơn giá thị trường tối thiểu 5%

© CÔNG TY CỔ PHẦN CHỨNG KHOÁN NHẤT VIỆT (VFS)

Hội sở Hồ Chí Minh

Tòa nhà Central Park, lầu 1, 117 - 119 - 121 Nguyễn Du, P. Bến Thành, Q. 1, TP. HCM

Điện thoại: **(84-8) 62556586** Fax: **(84-8) 62556580**

Website: www.vfs.com.vn

Chi nhánh Hà Nội

Tầng 9B, Tòa nhà Leadvisor place, 41A Lý Thái Tổ, P. Lý Thái Tổ, Q. Hoàn Kiếm, Hà Nội

Điện thoại: **(84-4) 39288222** – Ext: **117** Fax: **(84-4) 39338222**

Tuyên bố miễn trách nhiệm: Bản quyền thuộc về Công ty CP Chứng khoán Nhất Việt (VFS). Những thông tin sử dụng trong báo cáo được thu thập từ những nguồn đáng tin cậy và VFS không chịu trách nhiệm về tính chính xác của chúng. Quan điểm thể hiện trong báo cáo này là của (các) tác giả và không nhất thiết liên hệ với quan điểm chính thức của VFS. Không một thông tin cũng như ý kiến nào được viết ra nhằm mục đích quảng cáo hay khuyến nghị mua/bán bất kỳ chứng khoán nào. Báo cáo này không được phép sao chép, tái bản bởi bất kỳ cá nhân hoặc tổ chức nào khi chưa được phép của VFS.