

Chỉ số thế giới

Dow Jones	-214.87	-0.62%
DAX	-20.82	-0.13%
FTSE 100	+11.74	+0.16%
Nikkei 225	+213.07	+0.74%
Hang Seng	-21.11	-0.58%

Hợp đồng tương lai chỉ số *

US 30*	-104.0	0.30%
DAX*	+137.5	+0.88%
FTSE 100*	-19.0	-0.76%
Nikkei 225*	+35.0	+0.12%
Hang Seng*	+107.5	+0.38%

* Số liệu của phiên liền trước

Chỉ số trong nước

	HSX	HNX
Chỉ số	1,361.72	319.01
Thay đổi (%)	0.74%	0.73%
Thay đổi	+9.98	+2.32
Tổng KLGD	764.0	166.2
Tổng GTGD	24,956.6	4,047.4
NĐTNN ròng (tỷ)	-78.58	-95.20
Tự doanh ròng (Tỷ)	+160.67	
PE	18.46	17.63

HDTL chỉ số

	VN30	VN30F1
Chỉ số	1495.51	1497.50
Thay đổi (%)	+0.53%	+0.29%
Thay đổi	+7.9	+4.3
Basic		+1.99

Nhóm ngành L2 (%)	Ngày	Năm
Dầu khí L2	3.7%	68.3%
Hóa chất L2	1.5%	102.9%
Tài nguyên Cơ bản L2	1.0%	156.2%
XD và Vật liệu L2	0.6%	50.3%
Hàng & Dịch vụ CN L2	1.5%	26.7%
Ô tô và phụ tùng L2	0.2%	27.8%
Thực phẩm và đồ uống	0.7%	23.7%
Hàng cá nhân & GD L2	0.6%	64.9%
Y tế L2	1.1%	29.4%
Bán lẻ L2	0.7%	73.2%
Truyền thông L2	0.9%	36.2%
Du lịch và Giải trí L2	-0.7%	3.9%
Viễn thông L2	1.7%	24.8%
Điện, nước & xăng L2	1.3%	20.3%
Bảo hiểm L2	4.1%	30.4%
Bất động sản L2	1.7%	59.4%
Dịch vụ tài chính L2	4.6%	170.5%
Ngân hàng L2	-0.7%	86.1%
CNTT L2	0.2%	87.1%

XU HƯỚNG DÒNG TIỀN

VN-Index tăng 9,98 điểm (0,73%) lên 1.361,72 điểm với KLGD đạt 715 triệu cổ phiếu tăng nhẹ 1,4% so với phiên liền trước và vẫn thấp hơn trung bình 20 phiên.

Thị trường tiếp tục có một phiên hồi phục tốt với sự dẫn dắt của dòng chứng khoán, các cổ phiếu đầu ngành như VND SSI MBS VCI... đều tăng điểm rất mạnh. dòng tiền tiếp tục đi vào nhóm này rất mạnh trong khi điều chỉnh giảm ở nhóm ngân hàng. Dòng tiền cũng duy trì được sự lan toả ở những nhóm ngành như Thủy sản, cảng biển, BĐS KCN, Dầu khí. Mặc dù trong phiên dòng tiền chốt lời khá mạnh nhưng dòng tiền mua vào mạnh giúp chỉ số duy trì được sắc xanh. Đặc biệt là khi dòng tiền vào lại nhóm cổ phiếu lớn của Vin và hỗ trợ thị trường rất đúng thời điểm. Dòng tiền vào thị trường vẫn tốt và giúp thị trường tiếp tục đi lên xanh điểm bất chấp áp lực chốt lời vùng đỉnh cũ.

PHÂN TÍCH KỸ THUẬT & KHUYẾN NGHỊ**Phân tích kỹ thuật:**

Về mặt kỹ thuật: VN-Index tiếp tục tăng điểm với khối lượng tăng nhẹ và đà lan toả của dòng tiền trong phiên là tốt. Dòng dẫn dắt Chứng khoán và nhóm Vin bùng nổ tiếp tục dẫn dắt thị trường cũng là điểm tích cực. Ngưỡng kháng cự cũ 1.374 đã đến gần và khả năng cao thị trường sẽ tiếp tục rung lắc mạnh. Những phiên tới là rất quan trọng với xu hướng thị trường. Nếu cân bằng được áp lực chốt lời vùng đỉnh và hình thành được vùng tích lũy 3-4 phiên thì khả năng cao chỉ số sẽ tiếp tục vượt đỉnh.

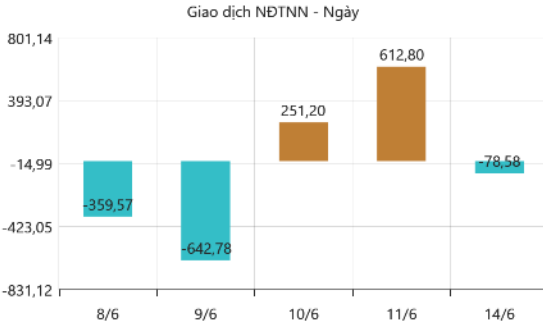
Khuyến nghị:

Thị trường đã bước đầu cân bằng được cung cầu trở lại và tiếp tục có phiên tăng điểm khá tích cực. Tuy nhiên, việc đã tiếp cận vùng đỉnh cũ sẽ tạo áp lực lớn lên chỉ số. Để nói VN-Index có thể vượt đỉnh luôn là điều quá sớm và 3-4 phiên tới là quan trọng với xu hướng. Rủi ro thị trường vẫn cao. Vì vậy, theo chúng tôi nhà đầu tư nên tiếp tục thận trọng quan sát thị trường cho đến lúc thị trường xác nhận vượt đỉnh rõ ràng.



TIN TỨC NỔI BẬT TRONG NGÀY

GIAO DỊCH NƯỚC NGOÀI TRÊN HSX



Thủ tướng yêu cầu sớm ban hành chính sách hỗ trợ công nhân, doanh nghiệp khó khăn vì Covid

Thủ tướng Chính phủ yêu cầu Bộ Lao động - Thương binh và Xã hội khẩn trương hoàn thành, trình cấp có thẩm quyền ban hành chính sách hỗ trợ lao động, doanh nghiệp bị ảnh hưởng bởi dịch Covid-19...

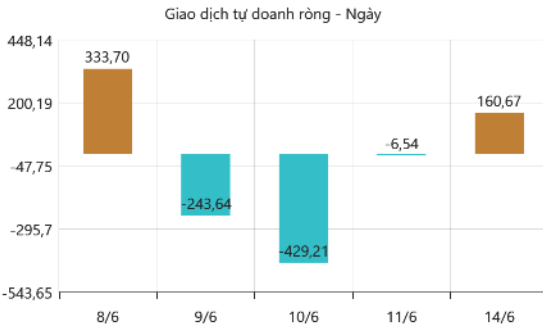
<https://vneconomy.vn/thu-tuong-yeu-cau-som-ban-hanh-chinh-sach-ho-tro-cong-nhan-doanh-nghiep-kho-khan-vi-covid.htm>

Hai quỹ ETF ngoại sẽ cơ cấu ra sao trong tuần này?

Trong tuần này (14-18/6) sẽ diễn ra hoạt động cơ cấu danh mục của 2 quỹ FTSE Vietnam ETF và Vaneck Vectors Vietnam ETF (VNM ETF). Trung tâm phân tích Chứng khoán SSI (SSI Research) đã có ước tính cơ cấu danh mục của 2 quỹ này.

<https://vneconomy.vn/hai-quy-etf-ngoai-se-co-cau-ra-sao-trong-tuan-nay.htm>

GIAO DỊCH TỰ DOANH TRÊN HSX



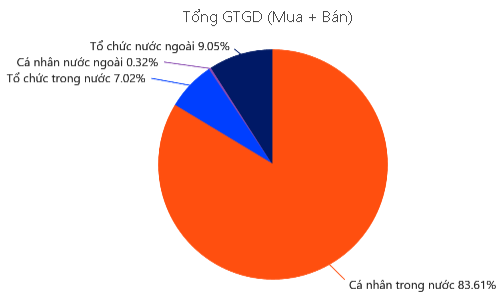
ĐIỂM NHẤN VĨ MÔ

Một số chính sách và thông tin vĩ mô lớn ảnh hưởng tới TTCK 2021

Vĩ mô quốc tế:		Ảnh hưởng	
1	FED, ECB nói lỏng tiền tệ, hạ/giữ nguyên lãi suất	Tích cực	Đang ảnh hưởng
2	Kinh tế Trung Quốc hồi phục mạnh	Tích cực	Đang ảnh hưởng
3	Chiến tranh thương mại Mỹ - Trung	Tích cực	Đang ảnh hưởng
4	Lộ trình Vắc Xin Covid 19 tích cực	Tích cực	Đang ảnh hưởng
5	Gói cứu trợ 1.900 tỷ được Quốc hội Mỹ thông qua	Tích cực	Đang ảnh hưởng

Vĩ mô Việt Nam:			
1	Sửa đổi luật đầu tư – luật doanh nghiệp	Tích cực	Đang ảnh hưởng
2	Nâng hạng thị trường sơ cấp FTSE Russell, tăng tỷ trọng trong rổ MSCI Frontier	Tích cực	Đang ảnh hưởng
3	Cổ phần hóa và thoái vốn DNNN	Tích cực	Đang ảnh hưởng
4	NHNN giảm lãi suất, CP đẩy mạnh đầu tư công	Tích cực	Đang ảnh hưởng
5	Chính phủ thông qua gói hỗ trợ 120.000 tỷ lần hai	Tích cực	Đang ảnh hưởng
6	Các FTAs: EVFTA, UKVFTA, RCEP ASEAN	Tích cực	Đang ảnh hưởng
7	Luật chứng khoán sửa đổi	Tích cực	Đang ảnh hưởng
8	Cho phép bán chứng khoán chò về	Tích cực	Chưa ảnh hưởng

GIAO DỊCH THEO LOẠI NHÀ ĐẦU TƯ



DANH MỤC CỔ PHIẾU ĐÃ KHUYẾN NGHỊ

STT	Mã cổ phiếu	Giá hiện tại	Giá mua	Ngày mua	Giá mục tiêu	Giá cắt lỗ	Giá bán	Ngày bán	Tỷ lệ %	Ghi chú
1	HPG	53.6	16.59	05/08/2020	30.5	20			223.1%	
2	CTG	52.5	40.6	1/4/2021	50	37.8			29.3%	
3	ACB	34.1	26.72	1/4/2021	40	31.35			27.6%	
4	MBB	39.3	31.6	10/5/2021	40	29			24.4%	
5	SSI	53	38.6	24/5/2021	37	50			37.3%	

DANH MỤC CỔ PHIẾU ĐÃ CHÓT

STT	Mã cổ phiếu	Giá hiện tại	Giá mua	Ngày mua	Giá mục tiêu	Giá cắt lỗ	Giá bán	Ngày bán	Tỷ lệ %	Ghi chú
1	REE	36.9	33.8	05-08-20	38	32.7	37.2	31-08-20	10.1%	Gần giá mục tiêu, KC mạnh
2	FPT	49.5	46.3	05-08-20	53	43.5	50.3	31-08-20	8.6%	Cổ tức 10% TM 17/08/20
3	VHC	38.1	36.6	13-08-20	34.3	23.5	38.8	31-08-20	6.0%	Tăng tỷ trọng tiền mặt
4	CMX	14.9	13.64	13-08-20	19	14	15.2	31-08-20	11.4%	CP thưởng 10:1 ngày 26/08/2020
5	VCB	83.6	82	13-08-20	63	41.2	84.5	07-09-20	3.0%	Tăng tỷ trọng tiền mặt
6	PHR	56.5	53.2	13-08-20	42	35	58	31-08-20	9.0%	Tăng tỷ trọng tiền mặt
7	SJS	22.9	22.2	24-08-20	28	21	23	04-09-20	3.6%	Tăng tỷ trọng tiền mặt
8	PLX	52.5	46.9	24-08-20	65	45	53.1	31-08-20	13.2%	Tăng tỷ trọng tiền mặt
9	PVB	17.9	16.3	24-08-20	24	15	18.1	31-08-20	11.0%	Cổ tức 10% tiền mặt 24/09/2020
10	MBB	17.7	17.4	24-08-20	24	17	18.05	07-09-20	1.7%	CP có dấu hiệu suy yếu
11	PVD	11.3	10.55	24-08-20	19	10	11.55	04-09-20	9.5%	Tăng tỷ trọng tiền mặt
12	PVS	12.7	12.2	24-08-20	24	11.5	12.9	04-09-20	5.7%	Tăng tỷ trọng tiền mặt
13	CTD	76.2	78.2	24-08-20	111	75	76	01-09-20	-2.6%	Cổ tức 30% 28/08/2020, CP suy yếu
14	MSN	54.6	52.8	24-08-20	65	48.5	56.6	07-09-20	7.2%	CP có dấu hiệu suy yếu
15	GEX	25.95	21.3	25-08-20	28	20	25.95	07-09-20	21.8%	Đã tăng hơn 20% kể từ điểm mua
16	PLX	52.8	56	24/03/2021	73	55		15/04/2021	-5.7%	Cắt lỗ
17	GVR	25.5	28,25	2/4/2021	35	27		15/04/2021	-9.7%	Cắt lỗ
18	SZC	34.95	39.3	26/02/2021	50	35		22/04/2021	-11.1%	Cắt lỗ
19	CEO	9.9	10.9	3/3/2021	30	9.7		22/04/2021	-9.2%	Cắt lỗ
20	MWG	140	135	26/02/2021	170	131	140	31/05/2021	3.7%	Covid 19

THỐNG KÊ TRONG NGÀY

Ngày	Mã phái sinh	+/-	Mở cửa	Đóng cửa	Thấp nhất	Cao nhất	Khớp lệnh	
							Khối lượng (Hợp đồng)	Giá trị (tỷ VND)
14/06/2021	VN30F2106	4.30 (0.29%)	1495.8	1497.5	1509.3	1485.2	201,687	
14/06/2021	VN30F2107	11.70 (0.79%)	710	723	732	1477.2	2,057	
14/06/2021	VN30F2109	13.90 (0.95%)	709.9	720	725.9	1460.9	75	
14/06/2021	VN30F2112	13.60 (0.93%)	710	716	724.8	1465	112	

TOP 5 TĂNG GIÁ HSX					TOP 5 GIẢM GIÁ HSX				
Mã	Giá ĐC	+/-	KLGD (CP)	GTGD (Tr)	Mã	Giá ĐC	+/-	KLGD (CP)	GTGD (Tr VND)
FTS	32,25	+2,10/+6,97%	1.208.900		VMD	29,30	-2,20/-6,98%	26.800	
TMS	47,15	+3,05/+6,92%	64.900		TCO	13,25	-0,95/-6,69%	115.100	
DCL	50,30	+3,25/+6,91%	750.900		SMA	9,30	-0,64/-6,44%	600.000	
SHF	20,90	+1,35/+6,91%	5.300		TPC	8,60	-0,55/-6,01%	600.000	
PGI	21,00	+1,35/+6,87%	7.600		EMC	18,80	-1,20/-6,00%	400.000	

TOP 5 TĂNG GIÁ HNX					TOP 5 GIẢM GIÁ HNX				
Mã	Giá ĐC	+/-	KLGD (CP)	GTGD (Tr VND)	Mã	Giá ĐC	+/-	KLGD (CP)	GTGD (Tr VND)
L18	18,70	+1,70/+10,00%	82.500		VIE	8,10	-0,90/-10,00%	3.900	
GDW	21,00	+1,90/+9,95%	100.000		DNC	52,50	-5,80/-9,95%	200.000	
HBE	7,80	+0,70/+9,86%	2.600		SDU	10,10	-1,10/-9,82%	5.000	
QHD	42,40	+3,80/+9,84%	6.300		L61	8,30	-0,90/-9,78%	4.300	
SDG	32,40	+2,90/+9,83%	100.000		HEV	13,50	-1,10/-7,53%	100.000	

TOP MUA RÒNG HSX					TOP BÁN RÒNG HSX				
Mã	Giá ĐC	+/-	KLGD (CP)	GTGD (Tr VND)	Mã	Giá ĐC	+/-	KLGD (CP)	GTGD (Tr VND)
L18	18,70	+1,70/+10,0%	82.500		VIE	8,10	-0,90/-10,00%	3.900	
GDW	21,00	+1,90/+9,95%	100.000		DNC	52,50	-5,80/-9,95%	200.000	
HBE	7,80	+0,70/+9,86%	2.600		SDU	10,10	-1,10/-9,82%	5.000	
QHD	42,40	+3,80/+9,84%	6.300		L61	8,30	-0,90/-9,78%	4.300	
SDG	32,40	+2,90/+9,83%	100.000		HEV	13,50	-1,10/-7,53%	100.000	

HỆ THỐNG KHUYẾN NGHỊ CỦA VIETFIRST

Hệ thống khuyến nghị của VFS được xây dựng dựa trên sự chênh lệch giữa giá cổ phiếu thị trường tại thời điểm đánh giá và giá mục tiêu 12 tháng

Hệ thống khuyến nghị	Diễn giải
MUA	Nếu giá mục tiêu cao hơn giá thị trường từ 15% trở lên
THEO DÕI	Nếu giá mục tiêu cao hơn giá thị trường từ 5 – 15%
NĂM GIỮ	Nếu giá mục tiêu cao hơn giá thị trường không quá 5%
BÁN	Nếu giá mục tiêu thấp hơn giá thị trường tối thiểu 5%

© CÔNG TY CỔ PHẦN CHỨNG KHOÁN NHẤT VIỆT (VFS)

Hội sở Hồ Chí Minh

Tòa nhà Central Park, lầu 1, 117 - 119 - 121 Nguyễn Du, P. Bến Thành, Q. 1, TP. HCM

Điện thoại: (84-8) 62556586 Fax: (84-8) 62556580

Website: www.vfs.com.vn

Chi nhánh Hà Nội

Tầng 9B, Tòa nhà Leadvisor place, 41A Lý Thái Tổ, P. Lý Thái Tổ, Q. Hoàn Kiếm, Hà Nội

Điện thoại: (84-4) 39288222 – Ext: 117 Fax: (84-4) 39338222

Tuyên bố miễn trách nhiệm: Bản quyền thuộc về Công ty CP Chứng khoán Nhất Việt (VFS). Những thông tin sử dụng trong báo cáo được thu thập từ những nguồn đáng tin cậy và VFS không chịu trách nhiệm về tính chính xác của chúng. Quan điểm thể hiện trong báo cáo này là của (các) tác giả và không nhất thiết liên hệ với quan điểm chính thức của VFS. Không một thông tin cũng như ý kiến nào được viết ra nhằm mục đích quảng cáo hay khuyến nghị mua/bán bất kỳ chứng khoán nào. Báo cáo này không được phép sao chép, tái bản bởi bất kỳ cá nhân hoặc tổ chức nào khi chưa được phép của VFS.