

**Chỉ số thế giới**

Dow Jones	154,13	0,44%
DAX	-6,71	-0,04%
FTSE 100	61,79	0,87%
Nikkei 225	200,76	0,72%
Hang Seng	841,44	3,20%

**Hợp đồng tương lai chỉ số \***

US 30*	140	0,40%
DAX*	63	0,40%
FTSE 100*	55	0,79%
Nikkei 225*	280	1,01%
Hang Seng*	762	2,91%

\* Số liệu của phiên liền trước

**Chỉ số trong nước**

	HSX	HNX
Chỉ số	1.310,05	314,85
Thay đổi (%)	1,27%	1,25%
Thay đổi	16,45	3,88
Tổng KLGD	633,01	109,72
Tổng GTGD	21.552,64	2.823,55
NĐTNN ròng (tỷ)	449,71	29,17
Tự doanh ròng (Tỷ)	51,34	-
PE	16,43	16,66

**HDTL chỉ số**

	VN30	VN30F1
Chỉ số	1.447,23	1.445,00
Thay đổi (%)	1,38%	0,97%
Thay đổi	19,68	13,9
Basic	2,23	

Nhóm ngành L2 (%)	Ngày	Năm
Dầu khí L2	0,38%	63,00%
Hóa chất L2	1,45%	130,40%
Tài nguyên Cơ bản L2	0,48%	141,16%
XD và Vật liệu L2	0,34%	44,80%
Hàng & Dịch vụ CN L2	2,28%	40,18%
Ô tô và phụ tùng L2	0,65%	25,99%
Thực phẩm và đồ uống	1,62%	23,34%
Hàng cá nhân & GD L2	1,75%	74,43%
Y tế L2	0,27%	25,70%
Bán lẻ L2	0,42%	101,22%
Truyền thông L2	-0,37%	4,23%
Du lịch và Giải trí L2	1,76%	10,54%
Viễn thông L2	0,21%	18,78%
Điện, nước & xăng L2	-1,70%	25,52%
Bảo hiểm L2	1,03%	28,94%
Bất động sản L2	1,04%	57,07%
Dịch vụ tài chính L2	1,79%	209,33%
Ngân hàng L2	1,73%	96,48%
CNTT L2	0,89%	106,97%

**XU HƯỚNG DÒNG TIỀN**

VN-Index tăng 16,45 điểm (+1,27%) lên 1310,05 điểm. Dòng tiền nhập cuộc mạnh mẽ vào thị trường giúp sự đồng thuận vẫn được duy trì cả ở những nhóm ngành dẫn dắt và ở nhóm bluechips. Trong đó, nhóm cổ phiếu ngành Ngân hàng với VPB, CTG mạnh lên vào cuối phiên sáng đồng thời khẳng định lại vị thế dẫn dắt thị trường. Một vài cổ phiếu lớn khác như MSN, VIC cũng tăng ấn tượng và góp phần đưa thị trường đi lên. Trên sàn HSX, khối ngoại quay trở lại mua ròng với giá trị hơn 449 tỷ đồng, tập trung vào SSI, STB, MSN và đóng góp tích cực vào phiên tăng điểm của thị trường. Với diễn biến khởi sắc của thị trường nói chung và các nhóm ngành nói riêng, dòng tiền được kỳ vọng sẽ tiếp tục nhập cuộc tìm kiếm cơ hội đầu tư.

**PHÂN TÍCH KỸ THUẬT & KHUYẾN NGHỊ****Phân tích kỹ thuật:**

Về mặt kỹ thuật: Trên đồ thị tuần, nền tăng tuần vừa qua đã giúp hình thành mẫu hình nền “Sao mai” hàm ý cho sự kết thúc của giai đoạn điều chỉnh tháng 07/2021. Trên đồ thị ngày, phiên tăng ngày 30/07 đã giúp xác nhận cho diễn biến bứt phá Mô hình thu hẹp biến động và khẳng định sự tích cực trong xu hướng ngắn hạn của chỉ số. 03 nền tăng liên tiếp liên tục tạo gap tăng với biên độ thân nến cùng thanh khoản mở rộng dần cho thấy lực cầu đang chủ động trong việc dẫn dắt xu hướng.

**Khuyến nghị:**

**Kịch bản 1:** Với sự xác nhận về xu hướng tích cực trong ngắn hạn, VN-Index có thể sẽ hướng về vùng 1370 điểm. Với kịch bản này, các nhà đầu tư có thể tiếp tục gia tăng tỉ trọng cổ phiếu lên mức 70% danh mục. Các cổ phiếu đáng chú ý bao gồm NTL, NLG, KDH, SSI, HCM, CTG, TCB, TPB, CMG.

**Kịch bản 2:** Sau diễn biến bứt phá với những phiên tăng điểm liên tiếp cùng các gap liên tục xuất hiện, một nhịp pullback có thể sẽ xảy ra khi VN-Index tiếp cận đường SMA 60 phiên. Đây cũng là cơ hội để các nhà đầu tư có thể tích lũy thêm cổ phiếu với mức giá rẻ hơn.

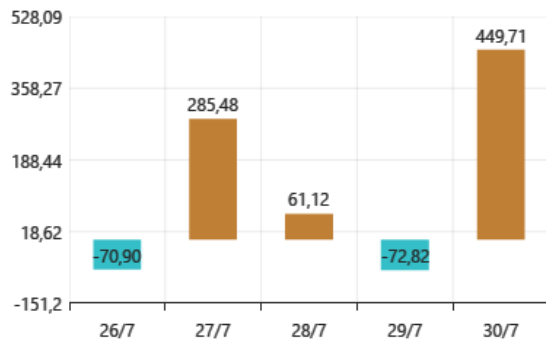
**VN-Index** 1.310,05 +1,27% ↑ 259 46 ↓ 113



## TIN TỨC NỔI BẬT TRONG NGÀY

## GIAO DỊCH NƯỚC NGOÀI TRÊN HSX

Giao dịch NĐTNN - Ngày



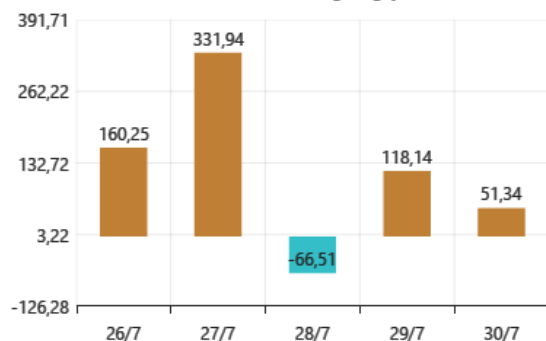
Giá trị mua ròng (Tỷ VND)

Giá trị mua ròng (Tỷ VND)



## GIAO DỊCH TỰ DOANH TRÊN HSX

Giao dịch tự doanh ròng - Ngày



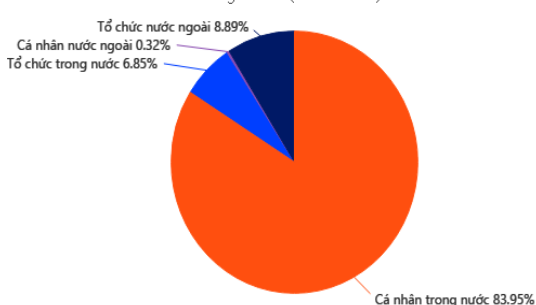
Giá trị mua ròng (Tỷ VND)

Giá trị mua ròng (Tỷ VND)



## GIAO DỊCH THEO LOẠI NHÀ ĐẦU TƯ

Tổng GTGD (Mua + Bán)



Giá trị mua ròng (Tỷ VND)



## Tin trong nước:

	Tin trong nước	Tin quốc tế
Tin kinh tế	<a href="#">Ngành nào đang là 'đầu tàu' về giải ngân đầu tư công 7 tháng đầu năm?</a>	<a href="#">Chứng khoán Trung Quốc lại "đỏ lửa" bất chấp chính phủ đã ra tay giải cứu</a>
	<a href="#">Đoan cao tốc Bắc – Nam cuối cùng ký hợp đồng BOT</a>	<a href="#">Soán ngôi Ấn Độ, Malaysia trở thành ồ dịch tồi tệ nhất châu Á</a>
Tin Doanh nghiệp	<a href="#">Viettel Global: Lợi nhuận trước thuế quý 2 đạt 1.194 tỷ đồng</a>	
	<a href="#">Vinamilk (VNM) lãi sau thuế 2.862 tỷ đồng trong quý 2, nâng tổng lãi 6 tháng lên gần 5.460 tỷ đồng</a>	
	<a href="#">Tập đoàn Novaland báo lãi 2.014 tỷ đồng, tăng trưởng 71%</a>	
Tin hàng hóa	<a href="#">Mỹ kết luận Công ty TNHH Thép Seah Việt Nam không bán phá giá ồng dẫn đầu</a>	
	<a href="#">Hàng xuất khẩu của Việt Nam sẽ không bị Mỹ hạn chế bằng biện pháp thương mại</a>	

## ĐIỂM NHẤN VĨ MÔ

## Một số chính sách và thông tin vĩ mô lớn ảnh hưởng tới TTCK 2021

Vĩ mô quốc tế:		Ảnh hưởng	
1	FED, ECB nới lỏng tiền tệ, hạ/giữ nguyên lãi suất	Tích cực	Đang ảnh hưởng
2	Kinh tế Trung Quốc hồi phục mạnh	Tích cực	Đang ảnh hưởng
3	Chiến tranh thương mại Mỹ - Trung	Tích cực	Đang ảnh hưởng
4	Lộ trình Vắc Xin Covid 19 tích cực	Tích cực	Đang ảnh hưởng
5	Gói cứu trợ 1.900 tỷ được Quốc hội Mỹ thông qua	Tích cực	Đang ảnh hưởng

## Vĩ mô Việt Nam:

1	Sửa đổi luật đầu tư – luật doanh nghiệp	Tích cực	Đang ảnh hưởng
2	Nâng hạng thị trường sơ cấp FTSE Russell, tăng tỷ trọng trong rổ MSCI Frontier	Tích cực	Đang ảnh hưởng
3	Cổ phần hóa và thoái vốn DNNN	Tích cực	Đang ảnh hưởng
4	NHNN giảm lãi suất, CP đẩy mạnh đầu tư công	Tích cực	Đang ảnh hưởng
5	Chính phủ thông qua gói hỗ trợ 120.000 tỷ lần hai	Tích cực	Đang ảnh hưởng
6	Các FTAs: EVFTA, UKVFTA, RCEP ASEAN	Tích cực	Đang ảnh hưởng
7	Luật chứng khoán sửa đổi	Tích cực	Đang ảnh hưởng
8	Cho phép bán chứng khoán chờ về	Tích cực	Chưa ảnh hưởng

## DANH MỤC CỔ PHIẾU ĐÃ KHUYẾN NGHỊ

STT	Mã cổ phiếu	Giá hiện tại	Giá mua	Ngày mua	Giá mục tiêu	Giá cắt lỗ	Giá bán	Ngày bán	Tỷ lệ %	Ghi chú
1	HPG	47,3	16,59	8/5/2020	30,5	20			185,1%	
2	CTG	34,4	27,5	4/1/2021	50	37,8			25,1%	
3	ACB	36,15	26,72	4/1/2021	40	31,35			35,3%	
4	MBB	28,9	24,6	5/10/2021	40	29			17,5%	
5	SSI	54,6	38,6	5/24/2021	37	50			41,5%	
6	TCB	51,1	51,1	7/22/2021	55,4	48			0,0%	
7	VPB	61	60,8	7/22/2021	70,5	54,8			0,3%	
8	MBB	28,9	28,35	7/23/2021	32,6	26,5			1,9%	
9	MBS	29,1	29,2	7/22/2021	36	25,5			-0,3%	
10	VND	46,1	43,2	7/22/2021	51	37,8			6,7%	
11	VHM	108,3	111	7/22/2021	139	103,9			-2,4%	
12	NLG	43,7	40	7/22/2021	50,7	36,5			9,3%	
13	KBC	34,45	33,1	7/22/2021	40,3	30,5			4,1%	
14	SZC	40,95	39,55	7/22/2021	43	37,5			3,5%	
15	FMC	36,3	35,3	7/22/2021	37,3	34,4			2,8%	
16	ANV	27,5	27	7/22/2021	33,3	24,6			1,9%	
17	VHC	41,1	40,55	7/22/2021	43,5	36,7			1,4%	

## DANH MỤC CỔ PHIẾU ĐÃ CHÓT

STT	Mã cổ phiếu	Giá hiện tại	Giá mua	Ngày mua	Giá mục tiêu	Giá cắt lỗ	Giá bán	Ngày bán	Tỷ lệ %	Ghi chú
1	CMX	14.9	13.64	13-08-20	19	14	15.2	31-08-20	11.4%	CP thưởng 10:1 ngày 26/08/2020
2	VCB	83.6	82	13-08-20	63	41.2	84.5	07-09-20	3.0%	Tăng tỷ trọng tiền mặt
4	SJS	22.9	22.2	24-08-20	28	21	23	04-09-20	3.6%	Tăng tỷ trọng tiền mặt
5	PLX	52.5	46.9	24-08-20	65	45	53.1	31-08-20	13.2%	Tăng tỷ trọng tiền mặt
6	PVB	17.9	16.3	24-08-20	24	15	18.1	31-08-20	11.0%	Cổ tức 10% tiền mặt 24/09/2020
7	MBB	17.7	17.4	24-08-20	24	17	18.05	07-09-20	1.7%	CP có dấu hiệu suy yếu
8	PVD	11.3	10.55	24-08-20	19	10	11.55	04-09-20	9.5%	Tăng tỷ trọng tiền mặt
9	PVS	12.7	12.2	24-08-20	24	11.5	12.9	04-09-20	5.7%	Tăng tỷ trọng tiền mặt
10	CTD	76.2	78.2	24-08-20	111	75	76	01-09-20	-2.6%	Cổ tức 30% 28/08/2020, CP suy yếu
11	MSN	54.6	52.8	24-08-20	65	48.5	56.6	07-09-20	7.2%	CP có dấu hiệu suy yếu
12	GEX	25.95	21.3	25-08-20	28	20	25.95	07-09-20	21.8%	Đã tăng hơn 20% kể từ điểm mua
13	PLX	52,8	56	24/03/2021	73	55		15/04/2021	-5,7%	Cắt lỗ
14	GVR	25,5	28,25	2/4/2021	35	27		15/04/2021	-9,7%	Cắt lỗ
15	SZC	34,95	39,3	26/02/2021	50	35		22/04/2021	-11,1%	Cắt lỗ
16	CEO	9,9	10,9	3/3/2021	30	9,7		22/04/2021	-9,2%	Cắt lỗ
20	MWG	140	135	26/02/2021	170	131	140	31/05/2021	3,7%	Covid 19

## THÔNG KÊ TRONG NGÀY

Ngày	Mã phái sinh	+/-	Mở cửa	Đóng cửa	Thấp nhất	Cao nhất	Khớp lệnh	
							Khối lượng (Hợp đồng)	Giá trị (tỷ VND)
30/07/2021	VN30F2108	+13.90 (0.97%)	1,430.0	1,445.0	1,446.6	1,427.2	235	
30/07/2021	VN30F2109	+15.60 (1.09%)	710	723	732	1,426.5	395	
30/07/2021	VN30F2112	+16.60 (1.16%)	709,9	720	725,9	1,427.9	34	
30/07/2021	VN30F2203	+11.30 (0.79%)	710	716	724,8	1,427.2	94	

TOP 5 TĂNG GIÁ HSX					TOP 5 GIẢM GIÁ HSX				
Mã	Giá ĐC	+/-	KLGD (CP)	GTGD	Mã	Giá	+/-	KLGD (CP)	GTGD
VPI	39,05	+2,55/+6,99%	1.236.900		VID	8,97	-0,66/-6,85%	1.100	
NTL	29,1	+1,90/+6,99%	5.330.500		PSH	19,95	-1,45/-6,78%	3.278.400	
HVN	21,5	+1,40/+6,97%	412.300		COM	42,25	-3,05/-6,73%	100	
ITD	16,9	+1,10/+6,96%	347.700		DTA	9,15	-0,62/-6,35%	79.900	
CMG	42,45	+2,75/+6,93%	353.500		MDG	11,4	-0,70/-5,79%	300	

TOP 5 TĂNG GIÁ HNX					TOP 5 GIẢM GIÁ HNX				
Mã	Giá ĐC	+/-	KLGD (CP)	GTGD (Tr VND)	Mã	Giá ĐC	+/-	KLGD (CP)	GTGD (Tr VND)
SDU	9,9	+0,90/+10,00%	400		VC6	8,3	-0,90/-9,78%	100	
NRC	18,7	+1,70/+10,00%	444.100		LM7	5	-0,50/-9,09%	100	
KHS	20,9	+1,90/+10,00%	3.400		L43	4,5	-0,40/-8,16%	300	
VC2	29,8	+2,70/+9,96%	921.900		HJS	30	-2,50/-7,69%	2.900	
SGC	82,4	+7,40/+9,87%	100		VTH	8,5	-0,70/-7,61%	1.300	

TOP MUA RÒNG HSX					TOP BÁN RÒNG HSX				
Mã	Giá ĐC	+/-	KLGD (CP)	GTGD (Tr VND)	Mã	Giá ĐC	+/-	KLGD (CP)	GTGD (Tr VND)
SSI	54,6	+0,60/+1,11%	3.254.700	177.320.340	SAB	159	+2,00/+1,27%	-281.700	-44.813.700
STB	29,9	+0,60/+2,05%	4.221.200	126.179.510	VNM	86,1	-0,70/-0,81%	-484.000	-41.827.560
MSN	134,0	+6,30/+4,93%	768.400	102.127.230	E1VFN30	24,6	+0,55/+2,29%	-1.727.300	-41.741.760
CTG	34,4	+0,50/+1,47%	2.582.600	89.038.120	VRE	27,6 5	+0,30/+1,10%	-1.223.500	-33.684.480
MBB	28,9	+0,50/+1,76%	2.140.200	61.884.850	DCM	20,2	+0,90/+4,66%	-1.183.600	-23.501.200

**HỆ THỐNG KHUYẾN NGHỊ CỦA VIETFIRST**

Hệ thống khuyến nghị của VFS được xây dựng dựa trên sự chênh lệch giữa giá cổ phiếu thị trường tại thời điểm đánh giá và giá mục tiêu 12 tháng

Hệ thống khuyến nghị	Diễn giải
MUA	Nếu giá mục tiêu cao hơn giá thị trường từ 15% trở lên
THEO DÕI	Nếu giá mục tiêu cao hơn giá thị trường từ 5 – 15%
NẮM GIỮ	Nếu giá mục tiêu cao hơn giá thị trường không quá 5%
BÁN	Nếu giá mục tiêu thấp hơn giá thị trường tối thiểu 5%

**© CÔNG TY CỔ PHẦN CHỨNG KHOÁN NHẤT VIỆT (VFS)****Hội sở Hồ Chí Minh**

Lầu 1, 117 - 119 - 121 Nguyễn Du, P. Bến Thành, Q. 1, TP. HCM

Điện thoại: **(84-8) 62556586** Fax: **(84-8) 62556580**

Website: [www.vfs.com.vn](http://www.vfs.com.vn)

**Chi nhánh Hà Nội**

Tầng 9B, Tòa nhà Leadvisors place, 41A Lý Thái Tổ, P. Lý Thái Tổ, Q. Hoàn Kiếm, Hà Nội

Điện thoại: **(84-4) 39288222** – Ext: **117** Fax: **(84-4) 39338222**

**Tuyên bố miễn trách nhiệm:** Bản quyền thuộc về Công ty CP Chứng khoán Nhất Việt (VFS). Những thông tin sử dụng trong báo cáo được thu thập từ những nguồn đáng tin cậy và VFS không chịu trách nhiệm về tính chính xác của chúng. Quan điểm thể hiện trong báo cáo này là của (các) tác giả và không nhất thiết liên hệ với quan điểm chính thức của VFS. Không một thông tin cũng như ý kiến nào được viết ra nhằm mục đích quảng cáo hay khuyến nghị mua/bán bất kỳ chứng khoán nào. Báo cáo này không được phép sao chép, tái bản bởi bất kỳ cá nhân hoặc tổ chức nào khi chưa được phép của VFS.