

Vn-index
1023,62 +0,32% ↑ 173 61 ↓ 107



XU HƯỚNG DÒNG TIỀN

Thị trường tiếp tục có phiên tăng điểm, khác với phiên tăng trước đó độ rộng tăng giá của thị trường tốt hơn rất nhiều. Nhiều dòng cổ phiếu như ngân hàng, bất động sản, dầu khí và dệt may đều có phiên tăng điểm tích cực. Thanh khoản của thị trường tăng 11,86% về lượng nhưng lại tăng đến 18,6% về giá trị so với phiên giao dịch trước đó cho thấy dòng tiền có dấu hiệu quay trở lại. Tuy nhiên so với những phiên giao dịch cao điểm từ ngày 19/9 đến ngày 2/10 thanh khoản thị trường thấp hơn hẳn, hiện đang thấp hơn trung bình 15 phiên giao dịch gần nhất khoảng 15,2% về lượng. Mặc dù thị trường vẫn duy trì đà tăng tốt nhưng theo VFS rủi ro của thị trường đang tăng dần lên và hầu hết mặt bằng chung của thị trường cũng đã tăng mạnh so với đáy được tạo tháng 7, cá biệt một số cổ phiếu có mức tăng rất mạnh dù kết quả kinh doanh chưa có nhiều chuyển biến như PVD(+81,8%), PVS(+57,4%), BID(+63%), DXG(+45%), LDG(+86%). Thị trường đang ở trạng thái rủi ro, nhất là trong bối cảnh thị trường tài chính quốc tế đang có nhiều biến động từ cuộc chiến tranh thương mại Mỹ Trung, và việc Fed nâng lãi suất.

Hnx-index
116,27 +0,85% ↑ 85 55 ↓ 73



PHÂN TÍCH KỸ THUẬT

Vnindex tạo cây đồ với thân ngắn và bóng dưới dài cho thấy xu thế giằng co của thị trường. Xu thế sideway up của thị trường vẫn được giữ vững khi đường giá vẫn bám Bollinger trên tăng điểm và Vnindex vẫn đóng trên những mốc hỗ trợ quan trọng là Ma10 (1014,3) và Ma20 (1000,7). Ngưỡng cản gần nhất tiếp theo của Vnindex có thể là mốc 1028 tương ứng với ngưỡng Ma200 điểm.

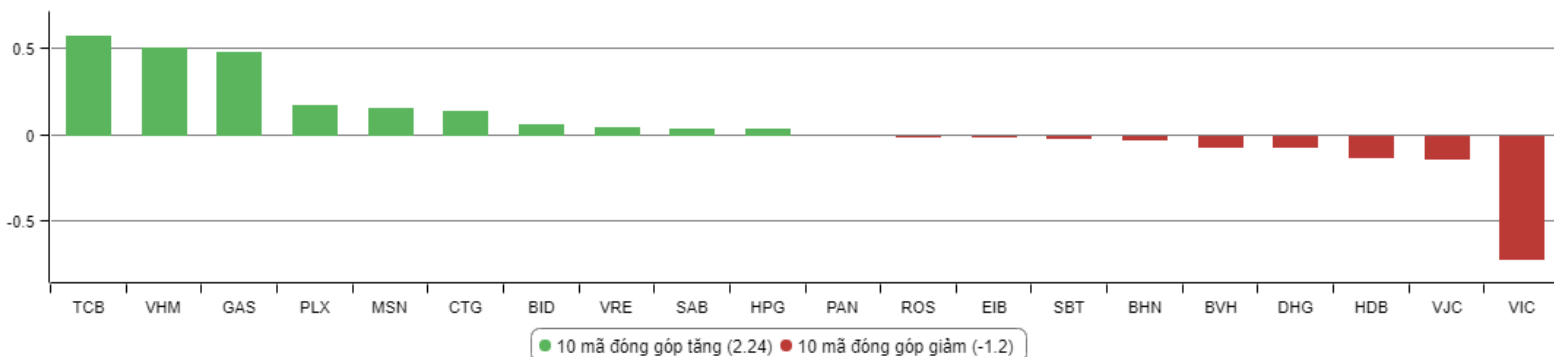
CHIẾN LƯỢC GIAO DỊCH

Thị trường vẫn đang trong trạng thái sideway up ngắn hạn với dòng tiền đang mạnh dần lên. Tuy nhiên mức tăng của dòng tiền lại không đi kèm với sự tăng giá tương ứng cho thấy thị trường đang đạt trạng thái rủi ro. Nhà đầu tư vẫn nên trung thành với chiến lược giao dịch cũ hạn chế mua đuổi, hạn chế giải ngân những cổ phiếu đã tăng nóng đề phòng nhịp giảm bất ngờ, nên hạ dần tỷ trọng mỗi khi thị trường hưng phấn, có thể giải ngân một số cổ phiếu chưa tăng nhiều và gần đường hỗ trợ ngắn hạn như VPB, LPB. Trong trường hợp xấu Vnindex đóng cửa thủng những ngưỡng hỗ trợ quan trọng như Ma10, Ma20 xem xét giảm tỷ trọng, chờ cơ hội mới.

Với nhà đầu tư trung và dài hạn tiếp tục nắm giữ những doanh nghiệp có triển vọng trong dài hạn, hệ số P/E hợp lý và cổ tức đều đặn như LHG, NCT, NCS.

Hạn chế giao dịch tại nhóm cổ phiếu đầu cơ, có tỷ lệ pha loãng cao, không có nhiều tin tức hỗ trợ.

TOP CỔ PHIẾU ẢNH HƯỞNG VN INDEX



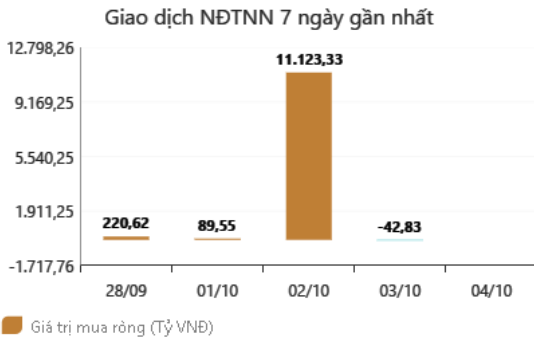
DANH MỤC CỔ PHIẾU ĐANG KHUYẾN NGHỊ

ST T	Mã cổ phiếu	Giá hiện tại	Giá mua	Ngày mua	Giá mục tiêu	Giá cắt lỗ	Giá bán	Ngày bán	Tỷ lệ %	Ghi chú
32	HAG	5,99	5.1	27/06/2018	6	4,5	-	-	-	Chưa chốt
36	LPB	10,6	9,9	25/07/2018	13	8				Chưa chốt
37	OIL	17,5	14,2	30/07/2018	17	12				Chưa chốt
38	VPB	26,35	25	21/08/2018	28	23				Chưa chốt
39	BSR	20,2	16.8	23/08/2018	20	14.5				Chưa chốt
40	STK	18,05	18	03/10/2018	23	16				Chưa chốt

DANH MỤC CỔ PHIẾU ĐÃ KHUYẾN NGHỊ

STT	Mã cổ phiếu	Giá hiện tại	Giá mua	Ngày mua	Giá mục tiêu	Giá cắt lỗ	Giá bán	Ngày bán	Tỷ lệ %	Ghi chú
1	NTL	-	8,65	07/11/2017	11	8.5	9,53	15/03/2018	+12%	Đã chốt, điều chỉnh cổ tức 10%
2	VJC	-	116,2	09/11/2017	138	105	213,4	26/01/2018	+84%	Đã chốt ngắn hạn
3	SHB	-	7,8	14/11/2017	10	7.3	9.5	05/12/2017	+22%	Đã chốt
4	DRC	-	22,2	15/11/2017	27	20	29,4	16/01/2018	+32%	Đã chốt, điều chỉnh cổ tức 5%
5	PVS	-	16,4	17/11/2017	20	15.7	19.5	05/12/2017	+19%	Đã chốt
6	HNF	-	32	20/11/2017	45	27	47	24/11/2017	+47%	Đã chốt
7	DHG	-	100,5	21/11/2017	120	90	110	16/01/2018	+9%	Đã chốt, điều chỉnh cổ tức 15%
9	VCW	-	40	30/11/2017	50	35	38	15/03/2018	-5%	Đã chốt
10	VOC	-	20,5	07/12/2017	25	18	18	16/01/2018	-12%	Đã chốt
11	TMT	-	9,7	08/12/2017	11	8.6	9	11/01/2018	-7%	Đã chốt
13	VPB	-	38,5	18/12/2017	50	35	52,5	01/02/2018	+36%	Đã chốt
14	VCG	-	22,2	18/12/2017	28	20.7	25	01/02/2018	+13%	Đã chốt, điều chỉnh cổ tức 8%
15	PVE	-	8,6	27/12/2017	11	7	7,2	02/05/2018	-16%	Đã chốt
16	PCI	-	38,7	04/01/2018	46	37	37	05/02/2018	-4%	Đã chốt
17	SHS	-	21,7	09/01/2018	30	19	22,6	17/04/2018	+4,15%	Đã chốt
19	VGG	-	62	25/01/2018	75	55	57	15/03/2018	-8%	Đã chốt
20	PVS	-	21	12/02/2018	25	17,5	23,3	15/03/2018	+11%	Đã chốt
22	HBC	-	39	05/03/2018	45	35	47	15/03/2018	+21%	Đã chốt
24	GMD	-	30,5	19/03/2018	36	27	27	26/04/2018	-11,47%	Đã chốt Chạm điểm cut lỗ
25	BSR	-	26,2	26/03/2018	33	22	22	19/04/2018	-16%	Đã chốt
26	VHC	-	71,5	05/04/2018	80	64	64	26/04/2018	-10,49%	Đã chốt Chạm điểm cut lỗ
27	LPB	-	15,8	23/04/2018	18	13	13	21/05/2018	-17%	Đã chốt
28	PLX	-	64,5	14/05/2018	75	56	58	28/05/2018	-10%	Đã chốt
29	HSG	-	10,7	01/06/2018	13	9,5	13,6	11/06/2018	+27%	Đã chốt
30	GAS	-	100	06/06/2018	115	90	97	14/06/2018	-3%	Đã chốt
31	NVL	-	52,5	07/06/2018	60	46	50,2	21/06/2018	-4%	Đã chốt
33	VGC	-	20	29/06/2018	26	18	18	09/07/2018	-10%	Đã chốt
34	PVS	-	15,6	16/07/2018	18	14	20	09/08/2018	+28%	Đã chốt
35	VGT	-	8,6	19/07/2018	11,1	8,1	11	13/9/2018	27,9%	Đã chốt Đã tính giá điều chỉnh cổ tức

GIAO DỊCH NƯỚC NGOÀI TRÊN HSX



Cuộc chiến giá dầu tiếp tục "leo thang"

Mặc dù Tổng thống Mỹ Donald Trump đã vô tình khiến giá dầu thế giới tăng vọt, nhưng ông lại đang chỉ trích OPEC và một số nước gây lên tình trạng này. Bộ trưởng Năng lượng Nga Alexander Novak cho biết: “Gần đây chúng ta đã chứng kiến các thị trường cạnh tranh cao đang tham gia vào một cuộc chiến thương mại. Các biện pháp bảo hộ tạo ra những rủi ro không chỉ cho thị trường khí thiên nhiên và khí hóa lỏng (LNG) mà đối với cả an ninh năng lượng”.

Bình luận này được ông Novak đưa ra tại Tuần lễ Năng lượng Nga tại Moscow, trong thời điểm căng thẳng thương mại giữa Mỹ và Trung Quốc đang leo thang lên mức cao nhất mọi thời đại. Việc giá dầu tăng cao do ảnh hưởng từ các chính sách của Mỹ cũng được chính Tổng thống Nga Vladimir Putin đồng tình. Ông Putin cho rằng Tổng thống Donald Trump đã nói đúng khi phàn nàn về giá dầu toàn cầu đang lên quá cao trong tuần vừa rồi. Tuy nhiên, Tổng thống Trump cần xin lỗi về việc này.

Những bình luận của Putin được đưa ra sau khi Trump chỉ trích Nga và OPEC đạt được thỏa thuận năm 2016, trong đó họ đồng ý cắt giảm sản lượng để đẩy giá dầu tăng. Ông Trump cho rằng OPEC, Saudi Arabia và Nga đã lợi dụng thỏa thuận này để giữ giá dầu ở mức cao. Do đó, ông kêu gọi tăng sản lượng để làm giảm giá dầu.

Tuy nhiên, thực tế cho thấy, quyết định của ông Trump về việc trừng phạt các thành viên OPEC là Iran và Venezuela cũng gây áp lực lên giá dầu, và làm các thị trường lo ngại về nguồn cung toàn cầu. Ông Putin cho biết Nga sẽ bảo vệ thỏa thuận với OPEC để cân bằng thị trường. “Mục tiêu của chúng tôi là cân bằng thị trường. Nếu thị trường dầu mỏ không cân bằng, sẽ dẫn đến giảm đầu tư và cuối cùng sẽ tạo ra thiếu hụt nguồn cung, khiến giá dầu tăng vọt”, ông Putin nói. Theo các chuyên gia, nhu cầu tiêu thụ năng lượng nói chung trên thế giới đến năm 2040 sẽ tăng thêm 30% so với mức hiện tại.

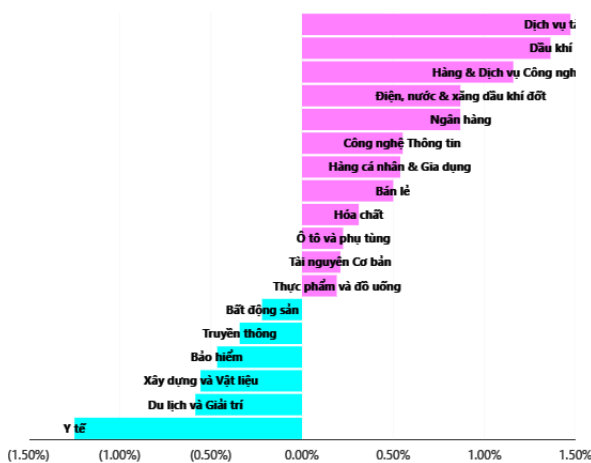
Lãi suất liên ngân hàng tăng trở lại

Sau vài tuần hạ nhiệt, lãi suất trên thị trường liên ngân hàng đã tăng trở lại ở nhiều kỳ hạn. Tuy nhiên, lãi suất cho vay vẫn ổn định. Ngày 4-10, thống kê mới nhất của Ngân hàng Nhà nước cho thấy lãi suất bình quân liên ngân hàng kỳ hạn qua đêm tăng lên 3,27%/năm, tăng khá mạnh so với mức 2,89% cuối tháng 9. Các mức lãi suất bình quân kỳ hạn 1 tuần, 1 tháng cũng tăng khá mạnh lên 3,52%-4,11%/năm.

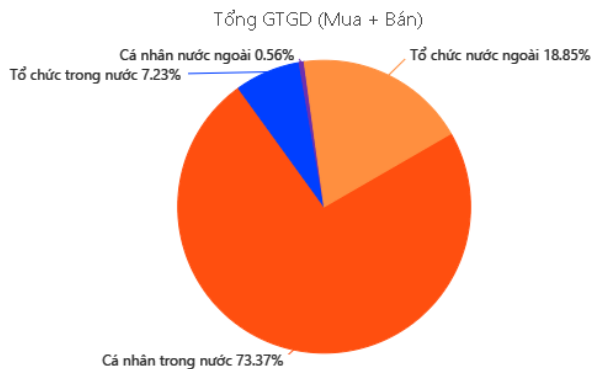
Lãi suất liên ngân hàng tăng trở lại nên các ngân hàng cũng hạn chế vay mượn lẫn nhau ở các kỳ hạn dài, giao dịch chủ yếu là qua đêm với doanh số bình quân khoảng 21.845 tỉ đồng. Như vậy, lãi suất liên ngân hàng đã tăng khá mạnh sau vài tuần hạ nhiệt. Theo Ngân hàng Nhà nước, lãi suất liên ngân hàng phụ thuộc vào cung cầu vốn ngắn hạn trên thị trường này, nên việc tăng giảm là bình thường và mang tính chất ngắn hạn.

Trong khi đó, theo số liệu của Tổng cục thống kê, tính đến gần cuối tháng 9, huy động vốn của các tổ chức tín dụng tăng 9,15%, thấp hơn mức tăng cùng kỳ năm ngoái. Tăng trưởng tín dụng của nền kinh tế đạt 9,52%, cùng kỳ năm 2017 tăng 11,02%. Mặt bằng lãi suất huy động và cho vay của các tổ chức tín dụng tương đối ổn định, dù một số ngân hàng đã có động thái tăng lãi suất tiền gửi nhưng mức độ tăng nhỏ, không thể hiện xu hướng tăng của thị trường.

TĂNG, GIẢM NGÀNH TRONG NGÀY



GIAO DỊCH THEO LOẠI NHÀ ĐẦU TƯ



THỐNG KÊ TRONG NGÀY

Ngày	Mã phái sinh	+/-	Mở cửa	Cao nhất	Thấp nhất	Đóng cửa	Khớp lệnh	
							Khối lượng (Hợp đồng)	Giá trị (tỷ VNĐ)
10/04/2018	VN30F1810	+0,56%	987,20	992,00	986,50	992,00	49.998	4.940,18
10/04/2018	VN30F1811	+0,38%	987,00	989,00	986,30	988,90	110	10,86
10/04/2018	VN30F1812	+0,42%	987,40	989,20	985,20	989,20	31	3,06
10/04/2018	VN30F1903	+0,30%	991,00	991,00	985,90	988,90	43	4,25

TOP 5 TĂNG GIÁ HSX
TOP 5 GIẢM GIÁ HSX

Mã	Giá ĐC	+/-	KLGD (CP)	GTGD (Tr VNĐ)	Mã	Giá ĐC	+/-	KLGD (CP)	GTGD (Tr VNĐ)
RIC	6,15	+6,96%	350		SJF	19,1	-6,83%	2.601.470	
VMD	24,6	+6,96%	16.710		TGG	12,4	-6,77%	628.500	
SMA	13,9	+6,92%	24.060		TPC	11,9	-6,67%	30.040	
VNL	17,95	+6,85%	1.000		TCR	2,34	-6,40%	9.670	
ATG	2,51	+6,81%	24.120		TDW	20,5	-6,18%	10	

TOP 5 TĂNG GIÁ HNX
TOP 5 GIẢM GIÁ HNX

Mã	Giá ĐC	+/-	KLGD (CP)	GTGD (Tr VNĐ)	Mã	Giá ĐC	+/-	KLGD (CP)	GTGD (Tr VNĐ)
CTB	30,8	+10%	400		PVV	0,8	-11,11%	47.100	
SRA	29,7	+10%	6.100		PJC	41,1	-9,87%	400	
CAN	28,7	+9,96%	100		VC1	13,4	-9,46%	300	
VDL	29,1	+9,81%	2.400		SGH	37,7	-9,38%	200	
VGP	20,7	+9,52%	100		SSM	8,7	-9,38%	100	

TOP MUA RÒNG HSX
TOP BÁN RÒNG HSX

Mã chứng khoán	Giá	+/-	GT Mua ròng (Tr. VNĐ)	Mã chứng khoán	Giá	+/-	GT Bán ròng (Tr. VNĐ)
DHG	94	-3,09%	29.888.490	HPG	41,4	+0,24%	-194.175.010
KBC	13,3	+2,31%	11.025.220	VJC	143,6	-0,83%	-29.771.200
CTG	27,7	+0,73%	7.144.920	HDB	38,75	-1,77%	-19.457.620
DGW	27,05	+0,19%	5.738.610	PVD	21,9	+4,29%	-16.601.170
SSI	33,3	+2,94%	4.323.940	VNM	136,9	0,00%	-15.356.960

HỆ THỐNG KHUYẾN NGHỊ CỦA VIETFIRST

Hệ thống khuyến nghị của VFS được xây dựng dựa trên sự chênh lệch giữa giá cổ phiếu thị trường tại thời điểm đánh giá và giá mục tiêu 12 tháng

Hệ thống khuyến nghị	Diễn giải
MUA	Nếu giá mục tiêu cao hơn giá thị trường từ 15% trở lên
THEO DÕI	Nếu giá mục tiêu cao hơn giá thị trường từ 5 – 15%
NĂM GIỮ	Nếu giá mục tiêu cao hơn giá thị trường không quá 5%
BÁN	Nếu giá mục tiêu thấp hơn giá thị trường tối thiểu 5%

© CÔNG TY CỔ PHẦN CHỨNG KHOÁN NHẤT VIỆT (VFS)

Hội sở Hồ Chí Minh

Tòa nhà Central Park, lầu 2, 117 – 119 Nguyễn Du, P. Bến Thành, Q. 1, TP. HCM

Điện thoại: **(84-8) 62556586** Fax: **(84-8) 62556580**

Website: www.vfs.com.vn

Chi nhánh Hà Nội

Tầng 10, Tòa nhà Sentinel Place, 41A Lý Thái Tổ, P. Lý Thái Tổ, Q. Hoàn Kiếm, Hà Nội

Điện thoại: **(84-4) 39288222 – Ext: 117** Fax: **(84-4) 39338222**

Tuyên bố miễn trách nhiệm: Bản quyền thuộc về Công ty CP Chứng khoán Nhất Việt (VFS). Những thông tin sử dụng trong báo cáo được thu thập từ những nguồn đáng tin cậy và VFS không chịu trách nhiệm về tính chính xác của chúng. Quan điểm thể hiện trong báo cáo này là của (các) tác giả và không nhất thiết liên hệ với quan điểm chính thức của VFS. Không một thông tin cũng như ý kiến nào được viết ra nhằm mục đích quảng cáo hay khuyến nghị mua/bán bất kỳ chứng khoán nào. Báo cáo này không được phép sao chép, tái bản bởi bất kỳ cá nhân hoặc tổ chức nào khi chưa được phép của VFS.