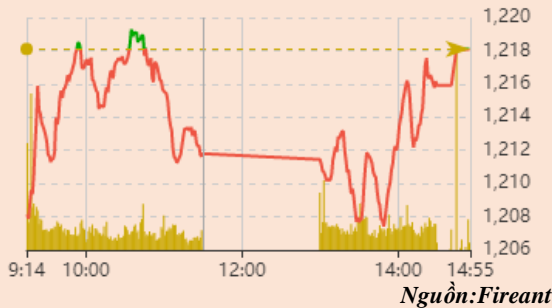


Vận động trong ngày



Thay đổi chỉ số

Chỉ số trong nước	HSX	HNX
Chỉ số	1.218,09	282,35
Thay đổi (%)	0,00%	-0,54%
Thay đổi	-0,01	-1,52
Tổng KLGD	528,78	58,47
Tổng GTGD	11.821,51	1.193,93
NĐTNN ròng (tỷ)	-30,86	4,29
Tự doanh ròng (Tỷ)	-34,69	
PE	13,03	13,78

HDTL chỉ số	VN30	VN30F1
Chỉ số	1.273,40	1.260,50
Thay đổi (%)	0,00%	-0,04%
Thay đổi	-0,01	-0,5
Basis	12,90	

Tăng giảm nhóm ngành

Nhóm ngành L2 (%)	Ngày	Năm
Dầu khí L2	-2,64%	105,8%
Hóa chất L2	-1,04%	143,3%
Tài nguyên Cơ bản L2	1,06%	120,4%
XD và Vật liệu L2	0,02%	55,7%
Hàng & Dịch vụ CN L2	-0,07%	48,8%
Ô tô và phụ tùng L2	-1,32%	39,3%
Thực phẩm và đồ uống	0,51%	26,8%
Hàng cá nhân & GD L2	-0,27%	92,7%
Y tế L2	0,01%	16,5%
Bán lẻ L2	-0,17%	145,7%
Truyền thông L2	-0,17%	-8,1%
Du lịch và Giải trí L2	-0,78%	12,5%
Viễn thông L2	-1,25%	2,8%
Điện, nước & xăng L2	0,30%	58,2%
Bảo hiểm L2	-1,57%	41,7%
Bất động sản L2	-0,36%	48,7%
Dịch vụ tài chính L2	0,58%	208,2%
Ngân hàng L2	0,15%	97,6%
CNTT L2	0,09%	145,0%

XU HƯỚNG DÒNG TIỀN

- VN- Index giảm nhẹ 0,01 điểm xuống mốc 1.218,09 điểm. Độ rộng thị trường nghiêng về phe bán với 263 mã giảm và 184 mã tăng. Nhờ các thông tin tốt hỗ trợ như GDP quý 2 tăng 7,72% hay sắp được giao dịch cổ phiếu T+1,5, lực cầu giá thấp hoạt động sôi nổi giúp chỉ số hấp thụ tốt áp lực chốt lời ngắn hạn và chốt phiên gần mốc tham chiếu.

- Nhóm ngân hàng sau phiên tăng bùng nổ thì đã có sự phân hóa nhưng vẫn đóng vai trò giữ trụ thị trường.

- Mặc dù chịu áp lực chốt lời nhưng đến cuối phiên nhóm cổ phiếu hàng hóa như phân bón, thủy sản, cảng biển thu hút dòng tiền và có nhiều mã xanh mạnh. Bên cạnh đó nhóm chứng khoán, thép cũng giao dịch tích cực.

- Nhóm bất động sản chịu áp lực chốt lời và tác động tiêu cực đến chỉ số. Nhóm dầu khí, bán lẻ chịu áp bị chốt lời và thiếu vắng sự hỗ trợ của dòng tiền

- Trên sàn HOSE, khối ngoại bán ròng nhẹ với giá trị 34,61 tỷ đồng, tập trung nhiều nhất vào HPG, DPM tuy nhiên không tác động đến diễn biến của chỉ số.

- Nhóm ngành lớn thể hiện vai trò dẫn dắt và dòng tiền hoạt động sôi nổi trở lại cho thấy trạng thái tích cực của thị trường

PHÂN TÍCH KỸ THUẬT & KHUYẾN NGHỊ

Phân tích kỹ thuật:

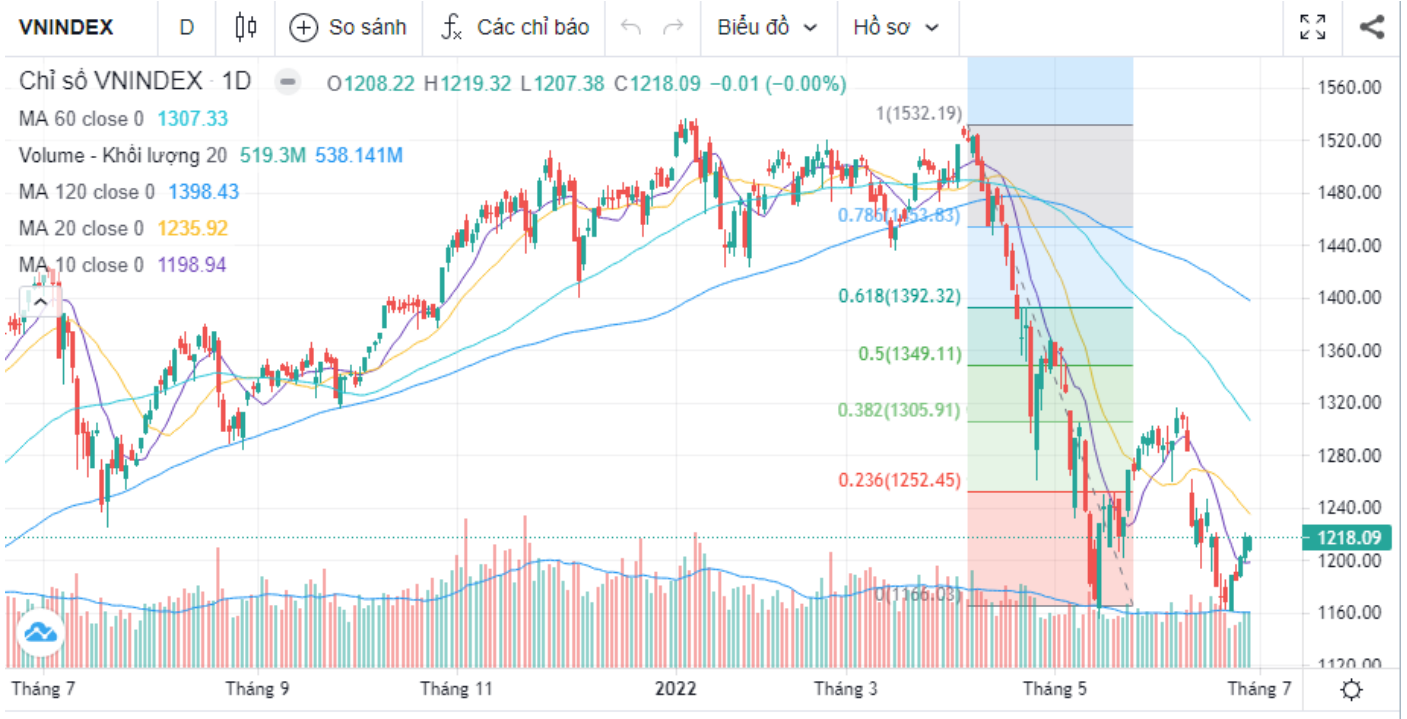
Nền tảng hôm nay của VN-Index cùng thanh khoản tương đương phiên liền trước cho thấy áp lực chốt lời ngắn hạn đang được hấp thụ tốt. Nhờ đó, tín hiệu từ diễn biến bút phá nhịp giảm vẫn được bảo toàn và trạng thái VN-Index vẫn được đánh giá là tích cực.

Khuyến nghị:

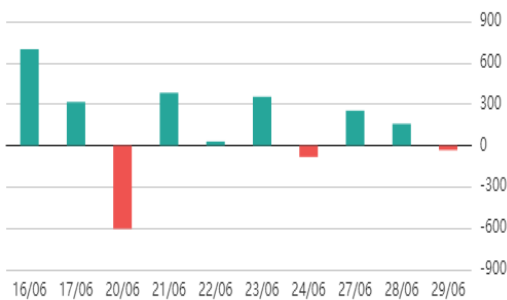
Nhà đầu tư có thể gia tăng tỷ trọng cổ phiếu lên mức 40% và nên tập trung vào nhóm có tiềm năng trong ngắn hạn như Dầu khí, Điện, Thủy sản

- Kịch bản 1: VN-Index tiếp diễn đà tăng lên vùng 1.240 điểm

- Kịch bản 2: VN-Index dao động hẹp quanh vùng 1.220 điểm



Giao dịch nước ngoài trên HSX



Nguồn: Fireant

ĐIỂM TIN TRONG NƯỚC

Tin kinh tế trong nước

[CPI quý II tăng gần 3% chủ yếu do giá xăng dầu trong nước tăng 55%](#)

[Bức tranh kinh tế 6 tháng đầu năm](#)

[Tăng trưởng kinh tế TP.HCM hồi phục nhanh](#)

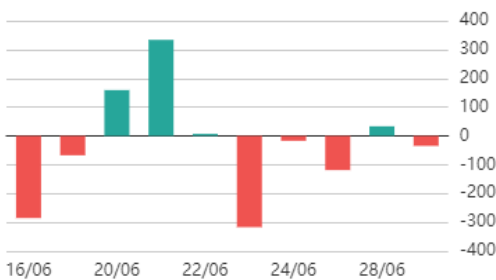
Tin doanh nghiệp trong nước

[Đức Long Gia Lai đặt mục tiêu doanh thu tăng hơn 60% trong năm 2022](#)

[Hải An ước tính lãi sau thuế quý II tăng 79% với cùng kỳ 2021](#)

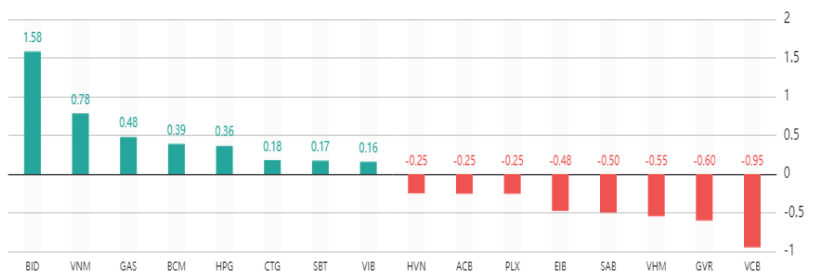
[DIC Corp \(DIG\) bị cưỡng chế về thuế hơn 30 tỷ đồng](#)

Giao dịch tự doanh trên HSX



Nguồn: Fireant

Top cổ phiếu ảnh hưởng đến chỉ số



Nguồn: Fireant

ĐIỂM TIN KINH TẾ VÀ THỊ TRƯỜNG HÀNG HÓA THẾ GIỚI

Chỉ số thế giới

Dow Jones	-491,8	-1,59%
DAX	45,75	0,35%
FTSE100	65,09	0,89%
Nikkei 225	178,2	0,66%
Hang Seng	189,45	0,85%

Hợp đồng tương lai chỉ số

US30*	-490,5	-1,58%
DAX*	15	0,11%
FTSE100*	53	0,73%
Nikkei 225*	300	1,11%
Hang Seng*	139,5	0,63%

* Số liệu của phiên liền trước

Tin kinh tế thế giới

[Chuyên gia của Morgan Stanley: 'Chứng khoán Mỹ giảm thêm 10% nữa mới chạm đáy!'](#)

[Từ bỏ uranium của Nga: Một việc quá khó đối với Mỹ](#)

["Huyền thoại bán không" trong "The big short" cảnh báo lạm phát hạ nhiệt, Fed sẽ sớm ngừng tăng lãi suất](#)

Tin hàng hóa thế giới

[Mỹ bàn với châu Âu áp trần giá lên dầu Nga để 'một mũi tên trúng 2 đích'](#)

[Xuất khẩu thép xây dựng tăng mạnh gần 50% trong tháng 5](#)

[Xuất khẩu thủy sản sang Trung Quốc tăng gần gấp đôi bất chấp chính sách Zero COVID](#)

Bảng tổng sắp thay đổi giá thị trường hàng hóa

Mặt hàng	Đơn vị	Giá	% ngày	% tuần	% tháng	% năm	Cổ phiếu tác động
Năng lượng							
Dầu WTI	USD/thùng	111,76	2,00%	3,85%	6,75%	49,25%	GAS,BSR
Dầu Brent	USD/thùng	117,98	2,51%	4,30%	10,12%	51,68%	GAS,BSR
Xăng	UScent/gallon	3,93	2,61%	1,29%	14,24%	76,66%	PLX,OIL
Kim loại quý							
Vàng	USD/ounce	1.819,70	-0,17%	-0,35%	-4,04%	-0,48%	PNJ
Bạc	USD/ounce	20,84	-1,42%	-1,28%	-8,36%	-10,43%	PNJ
Nông sản và gia súc							
Đậu tương	UScent/giạ	1.663,75	2,04%	3,29%	-2,61%	24,23%	HKB
Gạo	USD/cwt	16,21	0,81%	1,00%	-5,15%	9,16%	TAR, LTG
Sữa	USD/cwt	24,33	0,00%	0,16%	-0,25%	32,08%	VNM
Cao su	JPY/Kg	262,00	0,77%	-2,96%	6,07%	17,59%	DPR,PHR
Đường	UScent/lb	18,53	1,26%	0,82%	-4,24%	-1,85%	SBT,LSS
Cà phê	UScent/lb	221,90	-1,81%	-4,54%	-0,29%	-1,86%	CTP,DLG
Gỗ	USD/1000 board feet	617,60	1,08%	1,48%	-40,60%	-46,20%	PTB
Heo nạc	UScent/lbs	109,93	-0,23%	-0,90%	8,94%	34,92%	DBC
Mặt hàng công nghiệp							
Quặng sắt	USD/tấn	124,50	2,47%	6,87%	-12,32%	7,33%	HSG,HPG
Thép	USD/tấn	4.436,00	1,98%	3,14%	-13,90%	-2,46%	HSG,HPG

THÔNG KÊ TRONG NGÀY

Thống kê hợp đồng phái sinh

Mã phái sinh	Thay đổi	Mở cửa	Đóng cửa	Thấp nhất	Cao nhất	KLGD
VN30F2207	-0.50 (-0.04%)	1.255,00	1.260,50	1.262,90	1.251,10	289.583
VN30F2208	3 (0.24%)	1.254,00	1.258,50	1.260,10	1.250,00	380
VN30F2209	-1.80 (-0.14%)	1.254,00	1.258,00	1.259,00	1.252,00	53
VN30F2212	-0.90 (-0.07%)	1.255,90	1.260,20	1.261,20	1.252,50	78

Top 5 tăng giá HSX

Mã	Giá ĐC	Thay đổi	KLGD
CEE	13	+0,85/+7,00%	10.100
FLC	5,66	+0,37/+6,99%	32.748.000
HAH	73,8	+4,80/+6,96%	1.571.000
BFC	23,1	+1,50/+6,94%	512.500
TNC	47	+3,05/+6,94%	3.700

Top 5 giảm giá HSX

Mã	Giá ĐC	Thay đổi	KLGD
BBC	86,9	-6,50/-6,96%	900
PTC	9,31	-0,69/-6,90%	139.300
DRL	59,7	-4,30/-6,72%	24.300
SMA	8,4	-0,58/-6,46%	2.000
HCD	8,3	-0,49/-5,57%	345.100

Top 5 tăng giá HNX

Mã	Giá ĐC	Thay đổi	KLGD
TST	8,9	+0,80/+9,88%	400
QTC	14,8	+1,30/+9,63%	2.000
KMT	12,6	+1,10/+9,57%	105.800
TSB	10,4	+0,90/+9,47%	100
BII	4,9	+0,40/+8,89%	2.327.300

Top 5 giảm giá HNX

Mã	Giá ĐC	Thay đổi	KLGD
PHN	37,8	-4,20/-10,00%	200
TJC	14,7	-1,60/-9,82%	1.600
MCO	3,8	-0,40/-9,52%	8.800
V12	14,1	-1,40/-9,03%	2.300
ALT	21,6	-2,10/-8,86%	100

Top mua ròng HSX

Mã	Giá ĐC	Thay đổi	KLGD
CTG	26,9	+0,15/+0,56%	1.572.200
BID	34,9	+1,25/+3,71%	1.057.500
STB	22,6	+0,05/+0,22%	1.566.100
VHC	94,1	+2,10/+2,28%	353.500
KBC	33,2	+0,75/+2,31%	779.200

Top bán ròng HSX

Mã	Giá ĐC	Thay đổi	KLGD
DPM	50	+1,10/+2,25%	-929.200
HPG	22,75	+0,25/+1,11%	-1.958.600
DCM	32,3	+0,45/+1,41%	-1.210.800
NVL	75,1	0,00/0,00%	-447.100
VCB	75,5	-0,80/-1,05%	-351.500

30 - 06 - 2022

BẢN TIN CHỨNG KHOÁN NGÀY

VN-INDEX ĐIỀU CHỈNH LÀNH MẠNH SAU ĐIỂN BIẾN BÚT PHÁ

DANH MỤC CỔ PHIẾU ĐÃ KHUYÊN NGHỊ

Mã cổ phiếu	Giá hiện tại	Giá mua	Ngày mua	Giá mục tiêu	Giá cắt lỗ	Giá bán	Ngày bán	Tỷ lệ %	Ghi chú
HPG	22,75	13,38	05/08/2020	30,5				70,0%	
ANV	56	27	22/07/2021	33,3				107,4%	
VHC	94,1	40,55	22/07/2021	43,5				132,1%	
MWG	73	70	01/06/2022	163,5				4,3%	

HỆ THỐNG KHUYẾN NGHỊ CỦA VIETFIRST

Hệ thống khuyến nghị của VFS được xây dựng dựa trên sự chênh lệch giữa giá cổ phiếu thị trường tại thời điểm đánh giá và giá mục tiêu 12 tháng

Hệ thống khuyến nghị	Diễn giải
MUA	Nếu giá mục tiêu cao hơn giá thị trường từ 15% trở lên
THEO DÕI	Nếu giá mục tiêu cao hơn giá thị trường từ 5 – 15%
NẮM GIỮ	Nếu giá mục tiêu cao hơn giá thị trường không quá 5%
BÁN	Nếu giá mục tiêu thấp hơn giá thị trường tối thiểu 5%

THÔNG TIN LIÊN HỆ

Nguyễn Minh Hoàng	Chuyên viên phân tích cao cấp	hoang.nguyenminh@vfs.com.vn
Vũ Thị Hà Phương	Chuyên viên phân tích	phuong.vu@vfs.com.vn
Nguyễn Hoàng Long	Chuyên viên phân tích	long.nguyen@vfs.com.vn
Trần Minh Quân	Chuyên viên phân tích	quan.tran@vfs.com.vn

© CÔNG TY CỔ PHẦN CHỨNG KHOÁN NHẤT VIỆT (VFS)

Hội sở Hồ Chí Minh

Lầu 1, 117 - 119 - 121 Nguyễn Du, P. Bến Thành, Q. 1, TP. HCM

Điện thoại: **(84-8) 62556586** Fax: **(84-8) 62556580**

Website: www.vfs.com.vn

Chi nhánh Hà Nội

Tầng 9B, Tòa nhà Leadvisors place, 41A Lý Thái Tổ, P. Lý Thái Tổ, Q. Hoàn Kiếm, Hà Nội

Điện thoại: **(84-4) 39288222** – Ext: **117** Fax: **(84-4) 39338222**

Tuyên bố miễn trách nhiệm: Bản quyền thuộc về Công ty CP Chứng khoán Nhất Việt (VFS). Những thông tin sử dụng trong báo cáo được thu thập từ những nguồn đáng tin cậy và VFS không chịu trách nhiệm về tính chính xác của chúng. Quan điểm thể hiện trong báo cáo này là của (các) tác giả và không nhất thiết liên hệ với quan điểm chính thức của VFS. Không một thông tin cũng như ý kiến nào được viết ra nhằm mục đích quảng cáo hay khuyến nghị mua/bán bất kỳ chứng khoán nào. Báo cáo này không được phép sao chép, tái bản bởi bất kỳ cá nhân hoặc tổ chức nào khi chưa được phép của VFS.