

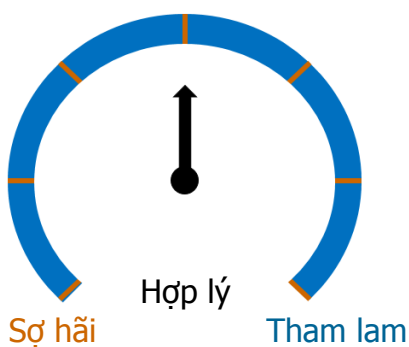


Bản tin Phân Tích Kỹ Thuật

CÔNG TY CỔ PHẦN CHỨNG KHOÁN
NHẤT VIỆT

11/09/2014

SỐ 129



Nhận định và Bình luận thị trường

Tâm lý e dè của Nhà đầu tư khiến VNINDEX có phần ảm đạm sau phiên buổi sáng. Tuy nhiên cầu bất ngờ xuất hiện khá mạnh ngay sau khi bắt đầu phiên chiều giúp chỉ số tăng nhẹ trở lại. Nhóm đầu khí tiếp tục gây chú ý với PXI, PXS hay PXT tăng trần, trong đó PXT tăng trần 10 phiên liên tiếp và PXI là 5 phiên. Bên cạnh đó, nhóm bất động sản hôm nay cũng góp phần không nhỏ cho tâm lý tích cực chung của thị trường với: BCE, ITA, KBC đều tăng trần. Nhóm chứng khoán thì có AGR, SSI hay BSI đều tăng khá. Nhóm Midcaps và Smallcaps là 2 nhóm tăng mạnh nhất với hơn 7 điểm, trong khi VN30 lại là nhóm duy nhất giảm điểm khiến chỉ số chỉ đạt được mức tăng nhẹ.

Trong khi đó trên sàn Hnx, các cổ phiếu đầu P vẫn là động lực chính giúp chỉ số tăng điểm. Ngoài ra các cổ phiếu thuộc nhóm chứng khoán như: BVS, CTS, KLS, SHS ... cũng đóng góp không nhỏ cho đà tăng chung.

Đóng phiên, VNINDEX tăng 0.19 điểm lên mốc 628.99 với hơn 129 triệu cổ phiếu được giao dịch, giá trị giao dịch đạt hơn 2,577 tỷ đồng (trong đó hơn 372 tỷ giao dịch thỏa thuận). Ở chiều tương tự, HNINDEX tăng 0.55 điểm lên mốc 88.41 với gần 75 triệu cổ phiếu được sang tay, giá trị giao dịch đạt 1,024 tỷ đồng.

Khối ngoại hôm nay tiếp tục bán ròng hơn 33.5 tỷ đồng trên sàn Hsx và hơn 23 tỷ đồng trên sàn Hnx.

Biến động thị trường

THỐNG KÊ TT	HSX	HNX
Index	628.99	88.41
KLGD (nghìn CP)	129,415	74,891
Số CP Tăng giá	131	105
Số CP Giảm giá	77	91
Số CP Đứng giá	95	163

Top 5 CP Tăng nhiều nhất

HSX	Giá	% Tăng	Khối lượng
ITA	9.2	6.98	12,378,850
PXS	37.1	6.92	1,817,160
VPH	9.3	6.90	299,340
FCM	14.0	6.87	1,326,180
HVG	28.4	6.77	4,136,500

Top 5 CP Giảm nhiều nhất

HSX	Giá	% Tăng	Khối lượng
PVL	4.4	10.00	5,353,279
VIX	23.6	9.77	686,500
TNG	18.0	9.76	665,520
S99	12.4	9.73	742,469
PV2	3.8	8.57	1,812,000

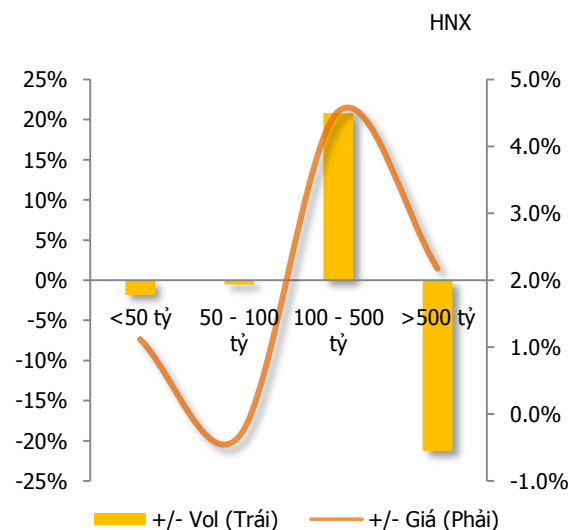
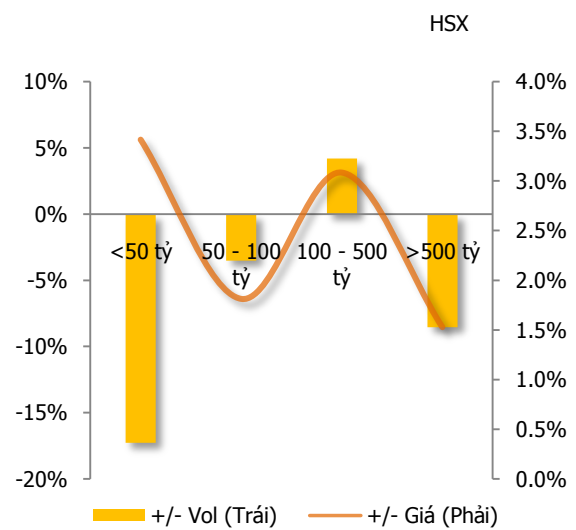
Phân Tích Kỹ Thuật

Phân tích đồ thị giá **VN-INDEX** cho thấy xu hướng của chỉ số vẫn là tăng trong trung và dài hạn. Chỉ số tăng nhẹ nhờ được sự hỗ trợ khá tốt từ lực đỡ phía dưới. Thanh khoản giảm cho thấy áp lực bán hôm nay đã yếu đi. Hơn nữa thanh khoản vẫn duy trì trên mức trung bình 50 kỳ cũng cho thấy cầu vào còn tương đối tốt.

Trong khi đồ thị ngày của **HNX-INDEX** cho thấy xu hướng tăng dài hạn vẫn còn. Chỉ số tăng khá trở lại nhờ tiếp tục nhận được sự hỗ trợ từ nhóm cổ phiếu đầu P – cũng là nhóm dẫn dắt chính trong các phiên tăng vừa qua.

Đồng hồ đo độ tham lam và sợ hãi của thị trường đang ở mức “Hợp lý” cho thấy mức độ giảm sâu là khó. Nhà đầu tư cũng không nên quá bi quan và cũng cần giữ sự thận trọng trong ngắn hạn. Cũng cần lưu ý lượng hàng “khủng” 2 phiên trước đó ngày mai sẽ về, do đó áp lực từ cung có thể sẽ gia tăng.

Biến động theo vốn hóa thị trường



VN-Index:



Chốt phiên với cây nến Doji ngụ ý đã có sự giằng co khá quyết liệt giữa bên bán và bên mua trong phiên. MA20 và đường kênh bên dưới vẫn đang làm tốt vai trò hỗ trợ của mình. Sẽ là tích cực nếu chỉ số vẫn duy trì đà tăng và thanh khoản trên trung bình. Ngược lại, nếu thanh khoản có xu hướng giảm trong các phiên tới thì điều này không ủng hộ cho sự tăng giá bền vững trong ngắn hạn. Nhà đầu nên tiếp tục hạn chế margin và không nên mua đuổi giá trong trường hợp này.

- Vùng kháng cự : 640
- Vùng hỗ trợ 1: 620 - 625
- Vùng hỗ trợ 2: 610

HNX-Index:



Trong khi đó cây nến trên sàn Hnxindex tương đối tích cực hơn với giá đóng cửa nằm trên nửa thân trên của cây nến đỏ dài trước. Mặc dù vậy, thanh khoản không tăng tương ứng cho thấy đà tăng chưa được ủng hộ và chỉ số sẽ tiếp tục phụ thuộc vào nhóm cổ phiếu dẫn dắt. Nhà đầu nên tiếp tục hạn chế margin và không nên mua đuổi giá trong trường hợp này.

- Vùng kháng cự : 90
- Vùng hỗ trợ 1: 88
- Vùng hỗ trợ 2: 85-86

Nhận định và Bình luận Cổ phiếu Quan tâm

LM8: Mua

Cổ phiếu cho tín hiệu Break out khỏi đường Neckline của mô hình 2 đáy trước đó sau khi đã tích lũy trong hơn 1 tháng. Mục tiêu ngắn hạn tại vùng giá 27, kỳ vọng dài hơn tại vùng giá 30 – 32. Trong khi đó, đường MA200 đang là hỗ trợ mạnh cho cổ phiếu, cắt lỗ nếu giá giảm xuống dưới vùng này. Lưu ý thanh khoản trung bình của cổ phiếu để phân phối lệnh thích hợp.



- **Mua: 22 – 23**
- **Mục tiêu: 27 – 32**
- **Dừng lỗ: < 20**

Khuyến nghị mua bán

Mã cp	Sàn	Giá vào	Giá ngừng lỗ	Giá chốt lãi	Thời gian
LM8	Hsx	22 – 23	< 20	32	trên 3 tháng

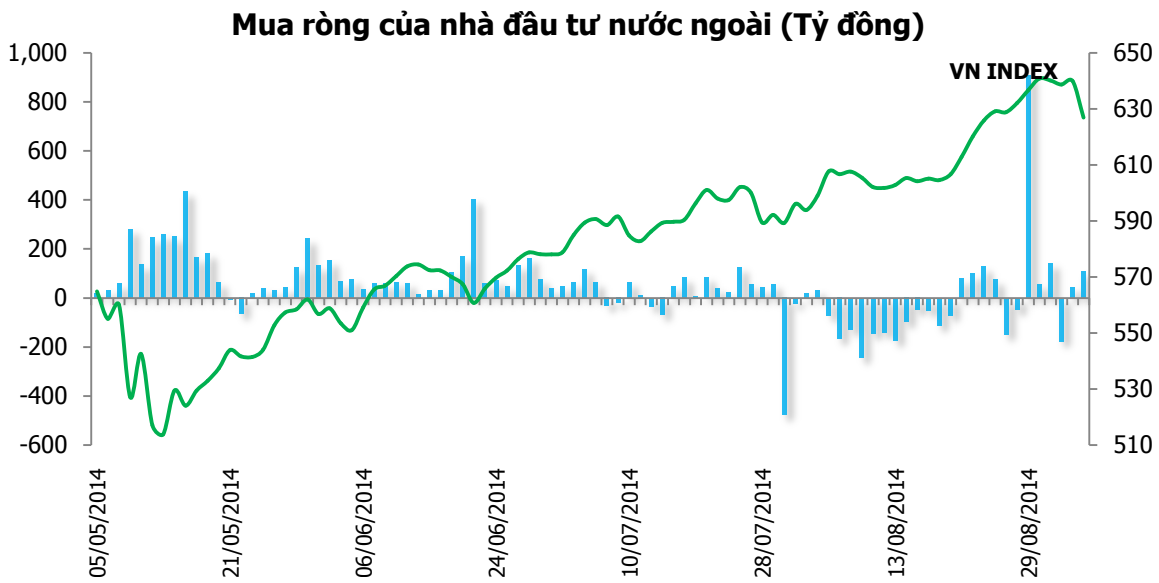
Theo dõi các CP đã Khuyến nghị

Mã cp	Sàn	Ngày KN	Giá vào	Giá hiện tại	Giá ngừng lỗ	Giá chốt lãi	Kỳ đầu tư	% Lãi/ lỗ
CII	Hsx	15/08/14	21.9	21	< 20.5	24.5 – 25	dưới 3 tháng	-4.11
S99	Hnx	04/09/14	12.5	12.4	< 11.5	15.5 - 16	dưới 3 tháng	-0.80
LCG	Hsx	05/09/14	8.4	8.6	< 7.5	12.5	trên 3 tháng	+2.38

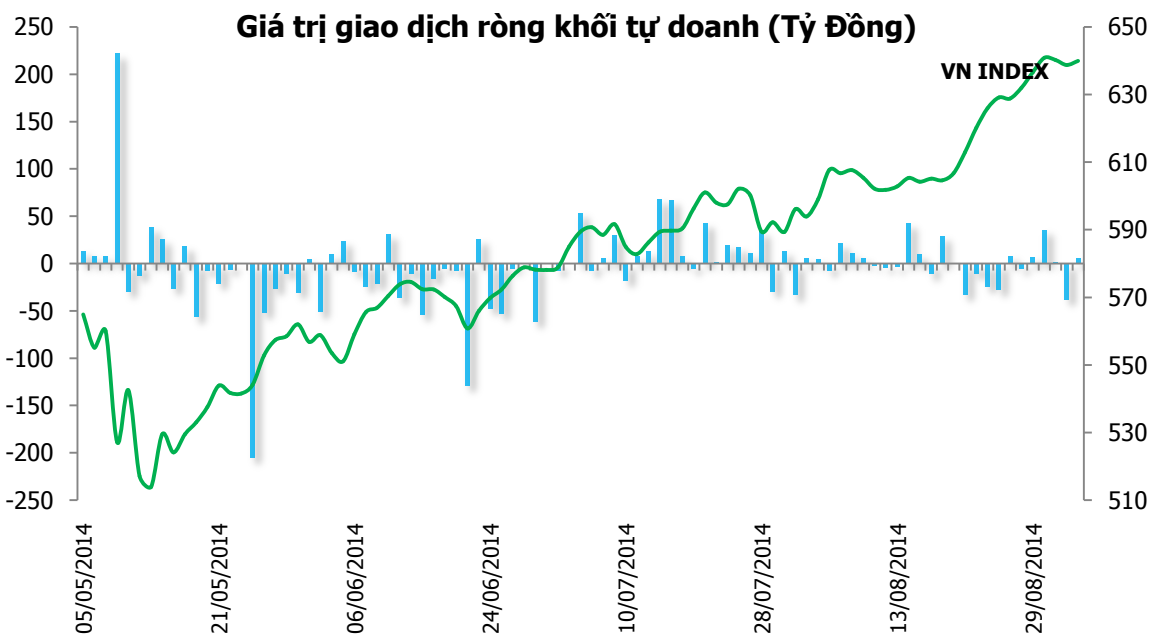
Theo dõi các CP đã Khuyến nghị

STT	MãCP	Ngày KN	Ngày bán	Giá vào	Giá ngừng lỗ	Giá chốt lãi	Kỳ đầu tư	% Lãi lỗ
1	REE	26/12/13	07/02/14	29.3	27 – 27.5	34.4	dưới 3 tháng	+17.06
2	SDT	13/01/14	20/02/14	15.3	15	17.6	dưới 3 tháng	+15.03
3	HAG	10/02/14	27/02/14	24	23.3	28	dưới 3 tháng	+16.67
4	SAM	14/01/14	27/02/14	9	8.5 – 8.6	12	dưới 3 tháng	+33.33
5	GAS	26/12/13	08/05/14	66.5	95	95	trên 3 tháng	+42.86
6	GAS	09/05/14	09/06/14	90	86	105	trên 3 tháng	+16.67
7	FIT	12/06/14	23/06/14	14.9	14.5	n/a	dưới 3 tháng	-2.68
8	HAR	28/05/14	28/07/14	8.7	n/a	9.8	dưới 3 tháng	+12.64
9	FCM	15/07/14	28/07/14	13.8	12.8	n/a	dưới 3 tháng	-7.25
10	BMP	09/06/14	19/08/14	69.5	69	80	dưới 3 tháng	-0.72
11	PXS	18/06/14	19/08/14	20	< 18	24.5	dưới 3 tháng	+22.50
12	SVC	19/06/14	19/08/14	15	< 14	16.5	dưới 3 tháng	+10.00

Khối Ngoại Mua Ròng



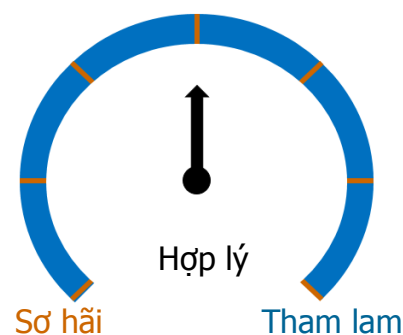
Tự Doanh Mua Ròng



Đồng hồ đo độ tham lam và sợ hãi của thị trường được **VFS Research** nghiên cứu và theo dõi hàng ngày. Theo đó, tình trạng thị trường được chia thành 7 trạng thái từ "khủng khiếp" đến "rất sợ hãi", đến "sợ hãi", đến "hợp lý", đến "tham lam", đến "rất tham lam" và cuối cùng là "thịnh vượng bất hợp lý". Tình trạng "khủng khiếp" cho thấy sự bán tháo trên diện rộng trong nhiều ngày liền của thị trường, trong khi đó, trạng thái "thịnh vượng bất hợp lý" lại cho thấy tình trạng mua vào mạnh ở hầu hết cổ phiếu trong nhiều ngày liền, bất chấp cổ phiếu đã tăng giá nhiều trước đó.

KHUYẾN CÁO

Báo cáo này được cung cấp như một nguồn thông tin tham khảo cho khách hàng. Khách hàng nên cân nhắc kỹ và tự chịu trách nhiệm khi sử dụng nguồn thông tin trên phục vụ cho quyết định của mình. VFS chúng tôi miễn trừ mọi trách nhiệm phát sinh từ báo cáo này.



Chuyên viên PTKT
Nguyễn Ngọc Thành

**VFS Research -
Trưởng phòng Phân tích**

Huyền Ngọc Thương

Chuyên viên:

Phan Minh Đức

Nguyễn Ngọc Thành

Nguyễn Văn Tiến

Trần Công Phú Khánh