

Chỉ số thế giới

Dow Jones	-85.41	-0.26%
DAX*	-0.270	-0.00%
FTSE 100*	45.4	0.67%
Nikkei 225	209.92	0.72%
Hang Seng	560.38	1.97%

Hợp đồng tương lai chỉ số *

US 30*	-25	-0.08%
DAX*	-5	-0.03%
FTSE 100*	-52	-0.77%
Nikkei 225*	220	0.75%
Hang Seng*	511	1.80%

* Số liệu của phiên liền trước

Chỉ số trong nước

	HSX	HNX
Chỉ số	1216.10	292.40
Thay đổi (%)	2.07%	2.00%
Thay đổi	24.66	5.73
Tổng KLGĐ	672.834	190.608
Tổng GTGD	16.949	3.320
NĐTNN ròng (tỷ)	38.11	-11.05
Tự doanh ròng (Tỷ)	-277.56	
PE	18.39	18.71

HDTL chỉ số

	VN30	VN30F1
Chỉ số	1226.16	1235.5
Thay đổi (%)	2.50%	3.66%
Thay đổi	24.66	43.60
Basic		9.34

Nhóm ngành L2 (%)

	Ngày	Năm
Dầu khí	1.13%	116.73%
Hóa chất	-0.8%	174.26%
Tài nguyên Cơ bản	0.85%	150.82%
Xây dựng và Vật liệu	0.56%	81.57%
Hàng & Dịch vụ CN	-0.2%	59.66%
Ô tô và phụ tùng	0.45%	66.92%
Thực phẩm và đồ uống	0.82%	56.70%
Hàng cá nhân & GD	0.51%	98.73%
Y tế	-0.2%	44.51%
Bán lẻ	0.36%	126.90%
Truyền thông	0.16%	75.90%
Du lịch và Giải trí	-0.5%	43.19%
Viễn thông	-0.5%	103.54%
Điện, nước & XD - KĐ	0.06%	55.80%
Bảo hiểm	-0.5%	53.18%
Bất động sản	0.50%	82.84%
Dịch vụ tài chính	0.40%	167.35%
Ngân hàng	0.81%	96.95%
CNTT	0.36%	112.91%

XU HƯỚNG DÒNG TIỀN

Mở cửa phiên giao dịch đầu tháng 4, VN-Index giao dịch tích cực và kết phiên tăng gần 25 điểm vượt mức đỉnh 1200 điểm. Phe bò đã thành công chiếm ưu thế, với 334 mã tăng so với 106 mã giảm

Sự đóng góp của khối ngoại cũng là yếu tố giúp chỉ số vượt kháng cự, khi họ quay trở lại mua ròng nhẹ 38 tỷ đồng. Trong khi đó khối tự doanh lại bán ròng gần 300 tỷ đồng

KLGD có phần lép vế hơn hôm qua nhưng GTGD tăng mạnh lên gần 17.000 tỷ đồng. Dòng tiền hưng phấn và lan tỏa đã tăng tới mọi nhóm ngành trên thị trường, đặc biệt là nhóm vốn hóa lớn như ngân hàng, BĐS, chứng khoán, bán lẻ ...

PHÂN TÍCH KỸ THUẬT & KHUYẾN NGHỊ**Phân tích kỹ thuật:**

Về mặt kỹ thuật: VN-Index bứt phá tạo một cây nến xanh rộng, với khối lượng giao dịch lớn. Các chỉ báo động lượng MFI, Stochastic đang tiệm cận vùng quá mua. Chỉ số đã vượt qua mức 1200, xác nhận đà tăng trung hạn. Vùng hỗ trợ gần nhất hiện tại chính là 1200 điểm

Khuyến nghị

Sau nhiều lần “gục ngã trước cửa thiên đường”, VN-Index đã vượt mức đỉnh 1200 một cách ngoạn mục. Sự đồng lòng của khối nội và khối ngoại đã giúp chỉ số vượt đỉnh thành công. Chỉ số đã đi theo đúng kịch bản dự báo. Khuyến nghị của chúng tôi là tiếp tục giải ngân vào các cổ phiếu cơ bản.

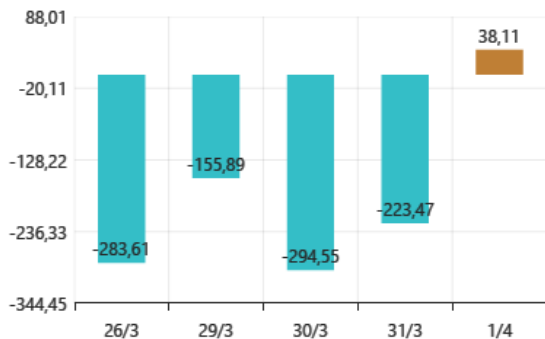
Khuyến nghị	Giá mua	Giá mục tiêu	Giá cắt lỗ
GVR	28 - 30	45	27
DHC	82-84	100	80



TIN TỨC NỔI BẬT TRONG NGÀY

GIAO DỊCH NƯỚC NGOÀI TRÊN HSX

Giao dịch NĐTNN - Ngày



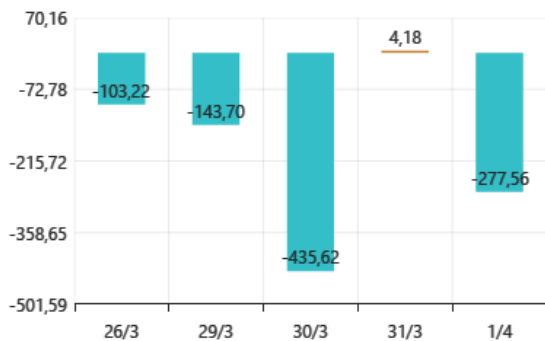
Giá trị mua ròng (Tỷ VND)

Giá trị bán ròng (Tỷ VND)



GIAO DỊCH TỰ DOANH TRÊN HSX

Giao dịch tự doanh ròng - Ngày



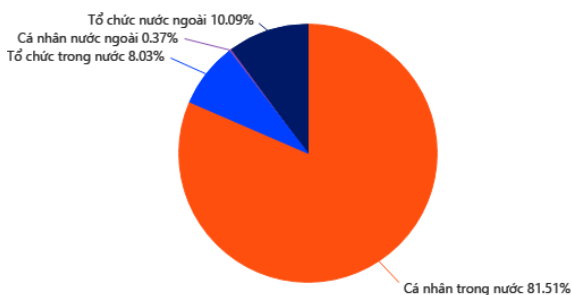
Giá trị mua ròng (Tỷ VND)

Giá trị bán ròng (Tỷ VND)



GIAO DỊCH THEO LOẠI NHÀ ĐẦU TƯ

Tổng GTGD (Mua + Bán)



Archegos: Từ quỹ đầu cơ vô danh đến vụ nổ gây sốc ở Phố Wall

Đòn bẩy, công cụ phái sinh, lãi suất siêu thấp được xem là những nguyên nhân làm sập quỹ đầu cơ Archegos...

<https://cafef.vn/eu-ap-thue-doi-voi-nhom-nhap-khau-tu-trung-quoc-se-tac-dong-ra-sao-toi-nganh-nhom-viet-nam-20210331013019343.chn>

Vingroup sẽ thoái hết vốn khỏi "chiếc vương miện" 7 tỷ USD, không còn liên quan đến hệ thống Vinmart

Khi chuyển đổi sang nền tảng bán lẻ hiện đại, Masan sẽ xây dựng The CrownX thành doanh nghiệp quy mô doanh thu 7 – 10 tỷ USD và lợi nhuận gộp gia tăng hai con số vào năm 2025 cho lĩnh vực bán lẻ.

<https://cafef.vn/vingroup-se-thoai-het-von-khoi-chiec-vuong-mien-7-ty-usd-khong-con-lien-quan-den-he-thong-vinmart-20210331220702893.chn>

ĐIỂM NHẤN VĨ MÔ

Một số chính sách và thông tin vĩ mô lớn ảnh hưởng tới TTCK 2021

Vĩ mô quốc tế:		Ảnh hưởng	
1	FED, ECB nới lỏng tiền tệ, hạ/giữ nguyên lãi suất	Tích cực	Đang ảnh hưởng
2	Kinh tế Trung Quốc hồi phục mạnh	Tích cực	Đang ảnh hưởng
3	Chiến tranh thương mại Mỹ - Trung	Tích cực	Đang ảnh hưởng
4	Lộ trình Vaccin Covid 19 tích cực	Tích cực	Đang ảnh hưởng
5	Gói cứu trợ 1.900 tỷ được Quốc hội Mỹ thông qua	Tích cực	Chưa ảnh hưởng
Vĩ mô Việt Nam:			
1	Sửa đổi luật đầu tư – luật doanh nghiệp	Tích cực	Chưa ảnh hưởng
2	Nâng hạng thị trường sơ cấp FTSE Russell, tăng tỷ trọng trong rổ MSCI Frontier	Tích cực	Đang ảnh hưởng
3	Cổ phần hóa và thoái vốn DNNN	Tích cực	Đang ảnh hưởng
4	NHNN giảm lãi suất, CP đẩy mạnh đầu tư công	Tích cực	Đang ảnh hưởng
5	Việt Nam nằm trong danh sách thao túng tiền tệ, tỷ giá USD/VND giảm mạnh	Tích cực	Đang ảnh hưởng
6	Các FTAs: EVFTA, UKVFTA, RCEP ASEAN	Tích cực	Đang ảnh hưởng
7	Luật chứng khoán sửa đổi	Tích cực	Đang ảnh hưởng
8	Cho phép bán chứng khoán chờ về	Tích cực	Chưa ảnh hưởng

Analyst: Lê Nguyễn Đình Huỳnh. Email: Huynh.le@vfs.com.vn

DANH MỤC CỔ PHIẾU ĐÃ KHUYẾN NGHỊ

STT	Mã cổ phiếu	Giá hiện tại	Giá mua	Ngày mua	Giá mục tiêu	Giá cắt lỗ	Giá bán	Ngày bán	Tỷ lệ %	Ghi chú
1	HPG	48.5	22.9	05/08/2020	30.5	20			111.8%	
2	VRE	33.85	33	18/02/2021	50	28			2.6%	
3	MWG	134.3	135	26/02/2021	170	131			-0.5%	
4	SZC	39	39.3	26/02/2021	50	35			-0.8%	
5	CEO	12.7	10.9	03/03/2021	30	9.7			16.5%	
6	KBC	38.75	39	03/03/2021	55	36.5			-0.6%	
7	FMC	36.65	34	12/03/2021	41	32			7.8%	
8	PLX	56.3	56	24/03/2021	73	55			0.5%	
9	CTG	41.05	40.6	01/04/2021	50	37.8			1.1%	
10	ACB	33.85	33.4	01/04/2021	40	31.35			1.3%	

DANH MỤC CỔ PHIẾU ĐÃ CHÓT

STT	Mã cổ phiếu	Giá hiện tại	Giá mua	Ngày mua	Giá mục tiêu	Giá cắt lỗ	Giá bán	Ngày bán	Tỷ lệ %	Ghi chú
1	REE	36.9	33.8	05-08-20	38	32.7	37.2	31-08-20	10.1%	Gần giá mục tiêu, KC mạnh
2	FPT	49.5	46.3	05-08-20	53	43.5	50.3	31-08-20	8.6%	Cổ tức 10% TM 17/08/20
3	VHC	38.1	36.6	13-08-20	34.3	23.5	38.8	31-08-20	6.0%	Tăng tỷ trọng tiền mặt
4	CMX	14.9	13.64	13-08-20	19	14	15.2	31-08-20	11.4%	CP thường 10:1 ngày 26/08/2020
5	VCB	83.6	82	13-08-20	63	41.2	84.5	07-09-20	3.0%	Tăng tỷ trọng tiền mặt
6	PHR	56.5	53.2	13-08-20	42	35	58	31-08-20	9.0%	Tăng tỷ trọng tiền mặt
7	SJS	22.9	22.2	24-08-20	28	21	23	04-09-20	3.6%	Tăng tỷ trọng tiền mặt
8	PLX	52.5	46.9	24-08-20	65	45	53.1	31-08-20	13.2%	Tăng tỷ trọng tiền mặt
9	PVB	17.9	16.3	24-08-20	24	15	18.1	31-08-20	11.0%	Cổ tức 10% tiền mặt 24/09/2020
10	MBB	17.7	17.4	24-08-20	24	17	18.05	07-09-20	1.7%	CP có dấu hiệu suy yếu
11	PVD	11.3	10.55	24-08-20	19	10	11.55	04-09-20	9.5%	Tăng tỷ trọng tiền mặt
12	PVS	12.7	12.2	24-08-20	24	11.5	12.9	04-09-20	5.7%	Tăng tỷ trọng tiền mặt
13	CTD	76.2	78.2	24-08-20	111	75	76	01-09-20	-2.6%	Cổ tức 30% 28/08/2020, CP suy yếu
14	MSN	54.6	52.8	24-08-20	65	48.5	56.6	07-09-20	7.2%	CP có dấu hiệu suy yếu
15	GEX	25.95	21.3	25-08-20	28	20	25.95	07-09-20	21.8%	Đã tăng hơn 20% kể từ điểm mua

THỐNG KÊ TRONG NGÀY

Ngày	Mã phái sinh	+/-	Mở cửa	Đóng cửa	Thấp nhất	Cao nhất	Khớp lệnh	
							Khối lượng (Hợp đồng)	Giá trị (tỷ VNĐ)
01/04/2021	VN30F2104	43.60 (3.66%)	1193.1	1235.5	1237	1191.8	158,449	
01/04/2021	VN30F2105	42.20 (3.54%)	710	723	732	1192	484	
01/04/2021	VN30F2106	35.20 (2.95%)	709.9	720	725.9	1191.1	169	
01/04/2021	VN30F2109	39 (3.27%)	710	716	724.8	1190	156	

TOP 5 TĂNG GIÁ HSX					TOP 5 GIẢM GIÁ HSX				
Mã	Giá ĐC	+/-	KLGD (CP)	GTGD (Tr VND)	Mã	Giá ĐC	+/-	KLGD (CP)	GTGD (Tr VND)
SSI	33,95	+2,20/+6,93%	21.897.600		HOT	37,25	-2,80/-6,99%	2	
VID	12,35	+0,80/+6,93%	42.400		NAV	19,35	-1,45/-6,97%	700	
DAH	6,52	+0,42/+6,89%	3.019.000		SVI	80,70	-6,00/-6,92%	8	
TNT	6,54	+0,42/+6,86%	2.159.200		LBM	55,50	-4,00/-6,72%	100	
LAF	16,50	+1,05/+6,80%	12.400		TTE	9,30	-0,67/-6,72%	600	

TOP 5 TĂNG GIÁ HNX					TOP 5 GIẢM GIÁ HNX				
Mã	Giá ĐC	+/-	KLGD (CP)	GTGD (Tr VND)	Mã	Giá ĐC	+/-	KLGD (CP)	GTGD (Tr VND)
ARM	36,30	+3,30/+10,00%	100		L62	8,10	-0,90/-10,00%	500	
ACM	2,20	+0,20/+10,00%	5.464.300		NAP	9,30	-1,00/-9,71%	2	
CLM	28,60	+2,60/+10,00%	100		TMX	15,90	-1,60/-9,14%	100	
KDM	8,80	+0,80/+10,00%	383		NGC	6,20	-0,60/-8,82%	4	
VNT	82,60	+7,50/+9,99%	100		HCT	12,30	-1,00/-7,52%	100	

TOP MUA RÒNG HSX					TOP BÁN RÒNG HSX				
Mã	Giá ĐC	+/-	KLGD (CP)	GTGD (Tr VND)	Mã	Giá ĐC	+/-	KLGD (CP)	GTGD (Tr VND)
VIC	123,00	+5,10/+4,33%	2.270.100	271.091.701	VNM	101,00	+2,60/+2,64%	-1.867.500	-186.848.676
HPG	48,50	+1,70/+3,63%	1.937.600	92.433.442	CTG	41,05	+0,90/+2,24%	-4.393.000	-179.154.923
STB	21,60	+0,15/+0,70%	3.141.800	67.333.254	GAS	90,60	+0,90/+1,00%	-799	-72.015.851
MSN	92,30	-0,20/-0,22%	591	54.804.518	VCB	96,90	+2,10/+2,22%	-445	-43.190.463
NVL	81,80	+1,30/+1,61%	557	45.713.081	VRE	33,85	+1,15/+3,52%	-380	-12.655.410

Analyst: Lê Nguyễn Đình Huỳnh. Email: Huynh.le@vfs.com.vn

HỆ THỐNG KHUYẾN NGHỊ CỦA VIETFIRST

Hệ thống khuyến nghị của VFS được xây dựng dựa trên sự chênh lệch giữa giá cổ phiếu thị trường tại thời điểm đánh giá và giá mục tiêu 12 tháng

Hệ thống khuyến nghị	Diễn giải
MUA	Nếu giá mục tiêu cao hơn giá thị trường từ 15% trở lên
THEO DÕI	Nếu giá mục tiêu cao hơn giá thị trường từ 5 – 15%
NĂM GIỮ	Nếu giá mục tiêu cao hơn giá thị trường không quá 5%
BÁN	Nếu giá mục tiêu thấp hơn giá thị trường tối thiểu 5%

© CÔNG TY CỔ PHẦN CHỨNG KHOÁN NHẤT VIỆT (VFS)

Hội sở Hồ Chí Minh

Tòa nhà Central Park, lầu 1, 117 - 119 - 121 Nguyễn Du, P. Bến Thành, Q. 1, TP. HCM

Điện thoại: **(84-8) 62556586** Fax: **(84-8) 62556580**

Website: www.vfs.com.vn

Chi nhánh Hà Nội

Tầng 9B, Tòa nhà Leadvisor place, 41A Lý Thái Tổ, P. Lý Thái Tổ, Q. Hoàn Kiếm, Hà Nội

Điện thoại: **(84-4) 39288222 – Ext: 117** Fax: **(84-4) 39338222**

Tuyên bố miễn trách nhiệm: Bản quyền thuộc về Công ty CP Chứng khoán Nhất Việt (VFS). Những thông tin sử dụng trong báo cáo được thu thập từ những nguồn đáng tin cậy và VFS không chịu trách nhiệm về tính chính xác của chúng. Quan điểm thể hiện trong báo cáo này là của (các) tác giả và không nhất thiết liên hệ với quan điểm chính thức của VFS. Không một thông tin cũng như ý kiến nào được viết ra nhằm mục đích quảng cáo hay khuyến nghị mua/bán bất kỳ chứng khoán nào. Báo cáo này không được phép sao chép, tái bản bởi bất kỳ cá nhân hoặc tổ chức nào khi chưa được phép của VFS.