

Vn-index
910,65 +0,36% ↑ 136 53 ↓ 151

XU HƯỚNG DÒNG TIỀN

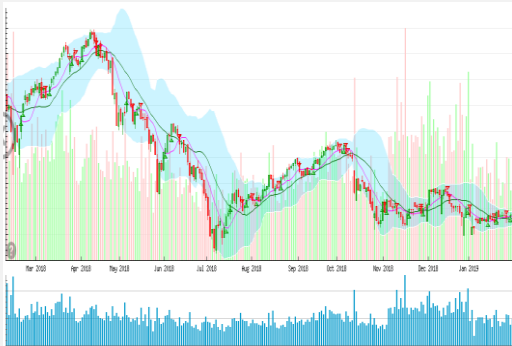


Thị trường tăng nhẹ vào đầu phiên nhờ lực kéo của nhóm cổ phiếu ngân hàng, nhóm cổ phiếu trụ. Tuy nhiên thông tin lãi quý 4 không như mong đợi của CTG, HPG đã kéo thị trường đi xuống đáng kể từ cuối phiên sáng và cả phiên giao dịch buổi chiều. Cuối phiên nhiều nhóm cổ phiếu đảo chiều và suy yếu đáng kể nhóm ngân hàng, nhóm trụ, nhóm bất động sản. Chỉ có một vài cổ phiếu đơn lẻ có kết quả kinh doanh tốt như GMC, VEA, GIL tăng điểm bền vững trong những ngày qua. Điều này càng cho thấy cơ hội trading ngắn hạn khó khăn như thế nào ở thời điểm hiện tại, bất chấp diễn biến tốt từ chứng khoán thế giới.

Thanh khoản của thị trường phái sinh giảm nhẹ 18,27% so với phiên trước đó với giá trị giao dịch đạt 9.000 tỷ gấp 3 thị trường cơ sở cho thấy mức độ ưu tiên của dòng tiền khi thị trường cơ sở gặp khó khăn.

Hnx-index
102,88 +0,07% ↑ 62 53 ↓ 63

PHÂN TÍCH KỸ THUẬT



Vnindex tạo cây nến đỏ đặc tiệm cận vùng nhạy cảm, vùng hỗ trợ ngắn hạn Ma10 điểm 910.5 điểm cho thấy xu thế ngắn hạn tương đối xấu của thị trường vào thời điểm hiện tại. Các chỉ báo khác như RSI, MFI, MACD quay đầu đi xuống sau chuỗi ngày tăng điểm cho thấy xu thế tăng ngắn hạn có thể sẽ chấm dứt nếu thị trường tiếp tục giảm điểm xuyên qua vùng hỗ trợ MA10 và Ma20 điểm. Nhìn chung xu thế tăng ngắn hạn trong giai đoạn vừa qua khá mong manh và kém bền vững do không được ủng hộ bởi dòng tiền.

CHIẾN LƯỢC GIAO DỊCH

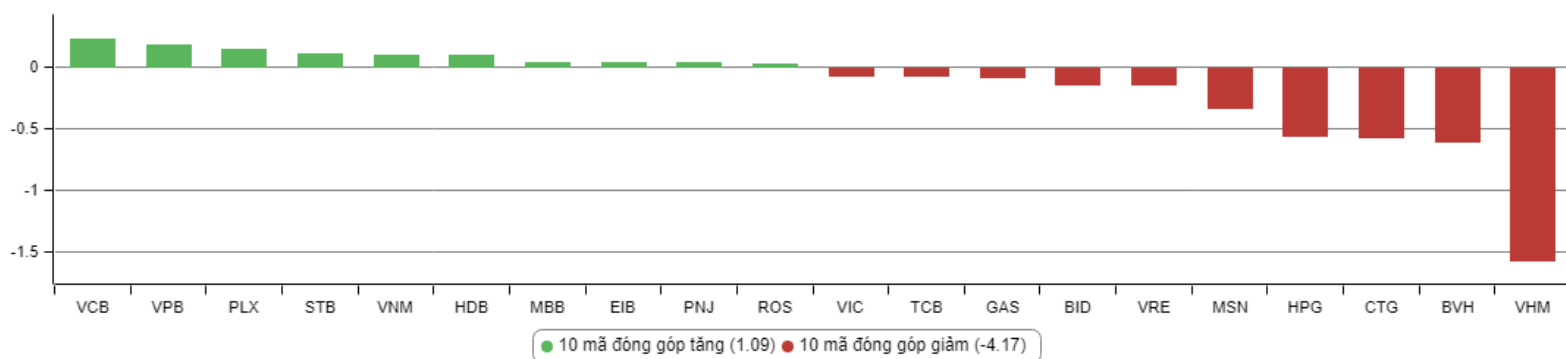
Vnindex có nguy cơ mất xu thế tăng giá ngắn hạn, nếu những phiên tới thị trường tiếp tục sụt giảm qua những ngưỡng hỗ trợ quan trọng. Sau hơn 3 tuần hồi phục vừa tính từ thời điểm 4/1/2018, dòng tiền vào thị trường vẫn rất ẻo lạt, chỉ tạo hiệu ứng lên một vài mã trụ có tác động lên điểm số nhằm phục vụ cho thị trường phái sinh mà không có sự lan tỏa. Ngay cả với những doanh nghiệp có báo cáo tốt như VCB, TCB, mức độ tăng không đáng kể và dòng tiền tham gia khá yếu cho thấy thị trường đang kỳ vọng câu chuyện một năm tới hơn là những câu chuyện tại thời điểm hiện tại.

Với quan điểm Vnindex vẫn nằm trong vùng hồi phục kỹ thuật, VFS vẫn nhất quán với quan điểm nhà đầu tư thận trọng có thể đứng ngoài thị trường lúc này, với nhà đầu tư ngắn hạn không ngại rủi ro có thể lựa chọn những nhịp điều chỉnh ngắn trong phiên, hoặc những phiên điều chỉnh để gia tăng tỷ trọng cổ phiếu trong danh mục để tận dụng xu thế tăng giá ngắn hạn. Tuy nhiên nhà đầu tư cũng cần đặt ra ngưỡng cắt lỗ trước khi tiến hành giải ngân và nhanh chóng cắt giảm thua lỗ khi thị trường không như ý muốn.

Với nhà đầu tư dài hạn tập trung vào giá trị doanh nghiệp có thể giải ngân một số mã có tiềm năng tăng trưởng, hệ số P/E và cơ cấu hợp lý như NCT, C21, GMC, LHG. Hạn chế giao dịch tại nhóm cổ phiếu đầu cơ, có tỷ lệ pha loãng cao, không có nhiều tin tức hỗ trợ.

Analyst: Nguyễn Thế Việt. Email: Viet.nguyen@Vfs.com.vn

TOP CỔ PHIẾU ẢNH HƯỞNG VN-INDEX



DANH MỤC CỔ PHIẾU ĐANG KHUYẾN NGHỊ

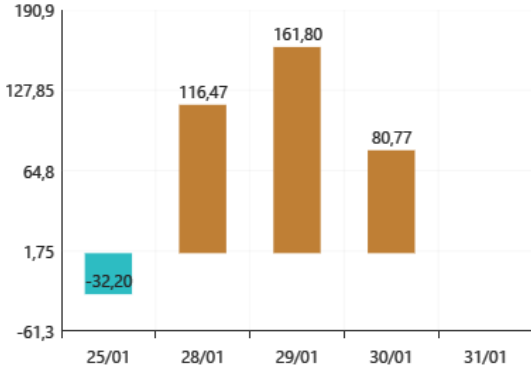
ST T	Mã cổ phiếu	Giá hiện tại	Giá mua	Ngày mua	Giá mục tiêu	Giá cắt lỗ	Giá bán	Ngày bán	Tỷ lệ %	Ghi chú
40	STK	-	18	03/10/2018	23	16	16	25/12/2018	-11%	Đã chốt
41	SHB	-	7,3	16/11/2018	8,5	6,6	7,5	27/12/2018	+1%	Đã chốt
43	BSR	-	15,2	19/11/2018	18	13	14,2	24/12/2018	-7%	Đã chốt
44	KBC	13,7	12,5	22/11/2018	17	11	14	07/01/2018	+12%	Đã chốt

DANH MỤC CỔ PHIẾU ĐÃ KHUYẾN NGHỊ

ST T	Mã cổ phiếu	Giá hiện tại	Giá mua	Ngày mua	Giá mục tiêu	Giá cắt lỗ	Giá bán	Ngày bán	Tỷ lệ %	Ghi chú
1	NTL	-	8,65	07/11/2017	11	8.5	9,53	15/03/2018	+12%	Đã chốt, điều chỉnh cổ tức 10%
2	VJC	-	116,2	09/11/2017	138	105	213,4	26/01/2018	+84%	Đã chốt ngắn hạn
3	SHB	-	7,8	14/11/2017	10	7.3	9.5	05/12/2017	+22%	Đã chốt
4	DRC	-	22,2	15/11/2017	27	20	29,4	16/01/2018	+32%	Đã chốt, điều chỉnh cổ tức 5%
5	PVS	-	16,4	17/11/2017	20	15.7	19.5	05/12/2017	+19%	Đã chốt
6	HNF	-	32	20/11/2017	45	27	47	24/11/2017	+47%	Đã chốt
7	DHG	-	100,5	21/11/2017	120	90	110	16/01/2018	+9%	Đã chốt, điều chỉnh cổ tức 15%
9	VCW	-	40	30/11/2017	50	35	38	15/03/2018	-5%	Đã chốt
10	VOC	-	20,5	07/12/2017	25	18	18	16/01/2018	-12%	Đã chốt
11	TMT	-	9,7	08/12/2017	11	8.6	9	11/01/2018	-7%	Đã chốt
13	VPB	-	38,5	18/12/2017	50	35	52,5	01/02/2018	+36%	Đã chốt
14	VCG	-	22,2	18/12/2017	28	20.7	25	01/02/2018	+13%	Đã chốt, điều chỉnh cổ tức 8%
15	PVE	-	8,6	27/12/2017	11	7	7,2	02/05/2018	-16%	Đã chốt
16	PC1	-	38,7	04/01/2018	46	37	37	05/02/2018	-4%	Đã chốt
17	SHS	-	21,7	09/01/2018	30	19	22,6	17/04/2018	+4,15%	Đã chốt
19	VGG	-	62	25/01/2018	75	55	57	15/03/2018	-8%	Đã chốt
20	PVS	-	21	12/02/2018	25	17,5	23,3	15/03/2018	+11%	Đã chốt
22	HBC	-	39	05/03/2018	45	35	47	15/03/2018	+21%	Đã chốt
24	GMD	-	30,5	19/03/2018	36	27	27	26/04/2018	-11,47%	Đã chốt
25	BSR	-	26,2	26/03/2018	33	22	22	19/04/2018	-16%	Đã chốt
26	VHC	-	71,5	05/04/2018	80	64	64	26/04/2018	-10,49%	Đã chốt
27	LPB	-	15,8	23/04/2018	18	13	13	21/05/2018	-17%	Đã chốt
28	PLX	-	64,5	14/05/2018	75	56	58	28/05/2018	-10%	Đã chốt
29	HSG	-	10,7	01/06/2018	13	9,5	13,6	11/06/2018	+27%	Đã chốt
30	GAS	-	100	06/06/2018	115	90	97	14/06/2018	-3%	Đã chốt
31	NVL	-	52,5	07/06/2018	60	46	50,2	21/06/2018	-4%	Đã chốt
32	HAG	-	5.1	27/06/2018	6	4,5	5,6	20/11/2018	+9,8%	Đã chốt
33	VGC	-	20	29/06/2018	26	18	18	09/07/2018	-10%	Đã chốt
34	PVS	-	15,6	16/07/2018	18	14	20	09/08/2018	+28%	Đã chốt
35	VGX	-	8,6	19/07/2018	11,1	8,1	11	13/09/2018	27,9%	Đã chốt
36	LPB	-	9,9	25/07/2018	13	8	9,2	24/10/2018	-9%	Đã chốt
37	OIL	-	14,2	30/07/2018	17	12	15,5	12/12/2018	+9%	Đã chốt
38	VPB	-	25	21/08/2018	28	23	23	23/10/2018	-8%	Đã chốt
39	BSR	-	16,8	23/08/2018	20	14,5	18,8	10/10/2018	+11,9%	Đã chốt
42	EVE	-	17,4	19/11/2018	20	15,5	18,1	27/11/2018	+4%	Đã chốt ngắn hạn

GIAO DỊCH NƯỚC NGOÀI TRÊN HSX

Giao dịch NĐTNN 7 ngày gần nhất



Fed giữ nguyên lãi suất

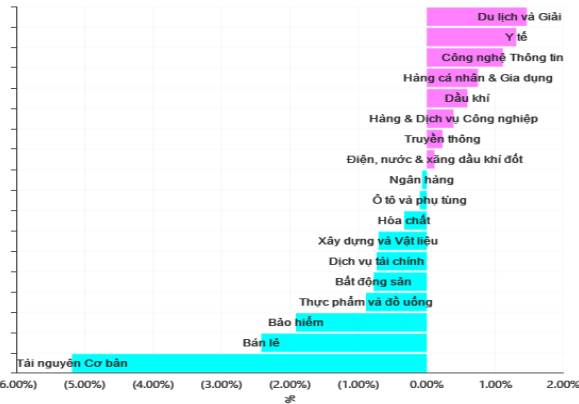
Quá trình nâng lãi kéo dài 3 năm qua có thể chấm dứt khi triển vọng kinh tế Mỹ đột ngột u ám.

Sau phiên họp chính sách kéo dài 2 ngày, Cục Dự trữ Liên bang Mỹ (Fed) vừa thông báo giữ nguyên lãi suất cho vay qua đêm giữa các ngân hàng Mỹ tại 2,25 – 2,5%. Cơ quan này cũng hủy bỏ cam kết trước đó rằng sẽ "nâng lãi từ từ". Thay vào đó, họ cho biết sẽ "kiên nhẫn" trước khi nâng lãi.

Chủ tịch Fed - Jerome Powell cho biết các yếu tố cơ sở để nâng lãi "đã yếu đi" trong vài tuần gần đây. Tăng trưởng toàn cầu chậm lại, chiến tranh thương mại và sự bất đồng khiến chính phủ Mỹ phải đóng cửa đã khiến triển vọng nước này kém chắc chắn.

"Hiện tại, chúng ta đang trong tình thế khá mâu thuẫn. Kinh tế vĩ mô ổn định, nhưng lại có nhiều thách thức khác nảy sinh. Chúng ta cần kiên nhẫn theo dõi đến khi tình hình rõ ràng hơn", Powell cho biết sau phiên họp chính sách. Sau thông báo của Fed, thị trường chứng khoán Mỹ đã bật tăng. S&P 500 tăng 1,5%, DJIA tăng 1,7% và mạnh nhất là Nasdaq với 2,2%. Cùng với đánh giá rằng quy mô bảng cân đối kế toán của Fed vẫn lớn hơn dự báo, cuộc họp tuần này có thể đặt dấu chấm hết cho quá trình bình thường hóa chính sách tiền tệ tại Mỹ sau khủng hoảng tài chính. Fed đã nâng lãi dần dần từ cuối năm 2015. Năm ngoái, họ thực hiện việc này 4 lần và dự báo có thể nâng thêm 2 lần trong năm nay.

TĂNG, GIẢM NGÀNH TRONG NGÀY

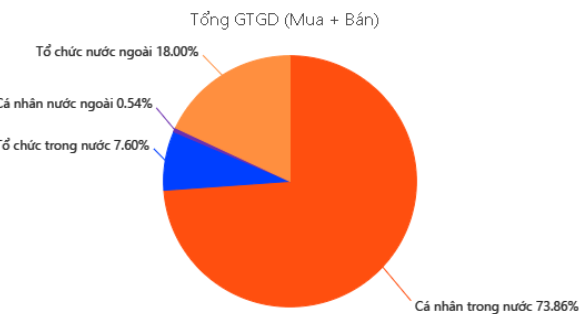


Nhân viên ngân hàng đón một Tết vui

Với kết quả lợi nhuận thu về tích cực năm 2018, có nhiều lý do để nhân viên ngân hàng hào hứng đợi chờ mức thưởng khủng. Dù thời điểm đón Tết Nguyên đán đã gần kề, nhưng chưa nhiều ngân hàng công bố mức thưởng Tết cho nhân viên. Dù vậy, theo khảo sát, đa phần các nhà băng cho biết, mức thưởng Tết Kỷ Hợi cao hơn so với năm ngoái.

ACB chưa chính thức thông báo mức thưởng Tết 2019 cho cán bộ, nhân viên, nhưng theo lãnh đạo nhà băng, tiền thưởng sẽ được chi trong tháng này. Năm 2018, Ngân hàng đạt gần 6.400 tỷ đồng lợi nhuận trước thuế, cao hơn chỉ tiêu đưa ra ban đầu 5.699 tỷ đồng, vì thế mức thưởng Tết cho nhân viên sẽ cao hơn. Tuy nhiên, cũng như các nhà băng khác, ACB chia thưởng theo năng suất của từng lao động. Năm trước, bình quân mức thưởng của nhân viên ACB từ 3 - 4 tháng lương.

GIAO DỊCH THEO LOẠI NHÀ ĐẦU TƯ



Không chỉ lương thu nhập kinh doanh của cán bộ nhân viên tăng, VIB cho biết, mức thưởng Tết 2019 bình quân cho nhân viên năm nay sẽ là 4 tháng lương. Với những cá nhân xuất sắc, mức thưởng sẽ cao hơn từ 1 đến 2 tháng lương kinh doanh. Đạt mức lợi nhuận chỉ sau Vietcombank, dù Techcombank chưa hé lộ mức thưởng Tết 2019, nhưng các nhân viên hẳn đang nóng lòng, bởi đây là ngân hàng công bố thưởng Tết "khủng" vài năm gần đây. Lợi nhuận thu về cao cũng tác động lên thưởng Tết của nhân viên. Techcombank năm 2018 đạt mức lãi "khủng" gần 10.700 tỷ đồng trước thuế nên nhân viên nhà băng này cũng đang chờ mức thưởng hậu" trong tết Kỷ Hợi 2018.

THỐNG KÊ TRONG NGÀY

Ngày	Mã phái sinh	+/-	Mở cửa	Cao nhất	Thấp nhất	Đóng cửa	Khớp lệnh	
							Khối lượng (Hợp đồng)	Giá trị (tỷ VNĐ)
01/31/2019	VN30F1902	-0,15%	873,10	874,80	866,00	866,90	103.481	9.014,94
01/31/2019	VN30F1903	-0,24%	872,20	873,00	864,80	865,10	469	40,78
01/31/2019	VN30F1906	-0,46%	870,50	872,00	865,00	865,00	116	10,09
01/31/2019	VN30F1909	-0,22%	871,00	873,00	865,00	865,10	216	18,78

TOP 5 TĂNG GIÁ HSX					TOP 5 GIẢM GIÁ HSX				
Mã	Giá ĐC	+/-	KLGD (CP)	GTGD (Tr VNĐ)	Mã	Giá ĐC	+/-	KLGD (CP)	GTGD (Tr VNĐ)
HU3	10,7	+7%	4.520		HTL	18,6	-7%	660	
CLL	28,35	+6,98%	1.510		TNT	2,26	-7%	121.850	
GMC	42,25	+6,96%	59.780		SBV	12	-6,98%	12.770	
L10	25,4	+6,95%	1.780		TDW	25,6	-6,91%	50	
DAT	10,85	+6,90%	10		PNC	22,35	-6,88%	810	

TOP 5 TĂNG GIÁ HNX					TOP 5 GIẢM GIÁ HNX				
Mã	Giá ĐC	+/-	KLGD (CP)	GTGD (Tr VNĐ)	Mã	Giá ĐC	+/-	KLGD (CP)	GTGD (Tr VNĐ)
DCS	0,8	14,29%	24.200		PVV	0,4	-20%	78.700	
FID	1,1	10%	16.100		SPI	0,6	-14,29%	84.700	
ADC	17,7	9,94%	100		BII	0,7	-12,50%	309.700	
ARM	44,4	9,90%	100		VE4	4,5	-10%	100	
L18	10,2	9,68%	100		HGM	45,9	-10%	100	

TOP MUA RÒNG HSX				TOP BÁN RÒNG HSX			
Mã chứng khoán	Giá	+/-	GT Mua ròng (Tr. VNĐ)	Mã chứng khoán	Giá	+/-	GT Bán ròng (Tr. VNĐ)
POW	16,45	-2,08%	12.320.980	HPG	27,7	-4,48%	-57.386.590
SSI	26,1	0,38%	9.618.740	DHG	85	1,19%	-41.577.390
VHC	91,7	-0,33%	5.602.880	VHM	80	-2,44%	-34.039.320
PPC	22,6	0,44%	3.885.610	NVL	56,6	-0,88%	-12.218.660

HAG	5	0,00%	2.829.170	VJC	123,5	0,24%	-8.517.660
-----	---	-------	-----------	-----	-------	-------	------------

HỆ THỐNG KHUYẾN NGHỊ CỦA VIETFIRST

Hệ thống khuyến nghị của VFS được xây dựng dựa trên sự chênh lệch giữa giá cổ phiếu thị trường tại thời điểm đánh giá và giá mục tiêu 12 tháng

Hệ thống khuyến nghị	Diễn giải
MUA	Nếu giá mục tiêu cao hơn giá thị trường từ 15% trở lên
THEO DÕI	Nếu giá mục tiêu cao hơn giá thị trường từ 5 – 15%
NĂM GIỮ	Nếu giá mục tiêu cao hơn giá thị trường không quá 5%
BÁN	Nếu giá mục tiêu thấp hơn giá thị trường tối thiểu 5%

© CÔNG TY CỔ PHẦN CHỨNG KHOÁN NHẤT VIỆT (VFS)

Hội sở Hồ Chí Minh

Tòa nhà Central Park, lầu 2, 117 – 119 Nguyễn Du, P. Bến Thành, Q. 1, TP. HCM

Điện thoại: **(84-8) 62556586** Fax: **(84-8) 62556580**

Website: www.vfs.com.vn

Chi nhánh Hà Nội

Tầng 10, Tòa nhà Sentinel Place, 41A Lý Thái Tổ, P. Lý Thái Tổ, Q. Hoàn Kiếm, Hà Nội

Điện thoại: **(84-4) 39288222 – Ext: 117** Fax: **(84-4) 39338222**

Tuyên bố miễn trách nhiệm: Bản quyền thuộc về Công ty CP Chứng khoán Nhất Việt (VFS). Những thông tin sử dụng trong báo cáo được thu thập từ những nguồn đáng tin cậy và VFS không chịu trách nhiệm về tính chính xác của chúng. Quan điểm thể hiện trong báo cáo này là của (các) tác giả và không nhất thiết liên hệ với quan điểm chính thức của VFS. Không một thông tin cũng như ý kiến nào được viết ra nhằm mục đích quảng cáo hay khuyến nghị mua/bán bất kỳ chứng khoán nào. Báo cáo này không được phép sao chép, tái bản bởi bất kỳ cá nhân hoặc tổ chức nào khi chưa được phép của VFS.