

Vận động trong ngày



Nguồn: Fireant

Thay đổi chỉ số

Chỉ số trong nước	HSX	HNX
Chỉ số	1.262,33	303,42
Thay đổi (%)	0,82%	1,08%
Thay đổi	10,26	3,24
Tổng KLGD	511,89	70,54
Tổng GTGD	13.043,42	1.505,77
NĐTNN ròng (tỷ)	139,51	-1,26
Tự doanh ròng (Tỷ)	-21,82	
PE	13,39	15,62

HDTL chỉ số	VN30	VN30F1
Chỉ số	1.280,96	1.280,10
Thay đổi (%)	0,68%	0,95%
Thay đổi	8,63	12,1
Basis	0,86	

Tăng giảm nhóm ngành

Nhóm ngành L2 (%)	Ngày	Năm
Dầu khí L2	0,23%	104,0%
Hóa chất L2	0,82%	145,0%
Tài nguyên Cơ bản L2	1,65%	124,4%
XD và Vật liệu L2	1,66%	65,0%
Hàng & Dịch vụ CN L2	-0,24%	51,8%
Ô tô và phụ tùng L2	1,35%	47,6%
Thực phẩm và đồ uống	0,46%	27,8%
Hàng cá nhân & GD L2	-0,71%	89,1%
Y tế L2	0,48%	17,4%
Bán lẻ L2	1,00%	132,8%
Truyền thông L2	-1,71%	-15,4%
Du lịch và Giải trí L2	-0,09%	12,5%
Viễn thông L2	-1,01%	23,7%
Điện, nước & xăng L2	0,29%	56,1%
Bảo hiểm L2	1,83%	47,5%
Bất động sản L2	0,59%	50,8%
Dịch vụ tài chính L2	2,36%	225,8%
Ngân hàng L2	0,64%	101,8%
CNTT L2	0,76%	143,8%

XU HƯỚNG DÒNG TIỀN

- VN-Index tăng 10,26 điểm (+0,82%) lên mốc 1.262,33 điểm. Thị trường nghiêng hoàn toàn về phe mua với 273 mã tăng và 166 mã giảm. Phiên chiều lực cầu hoạt động sôi nổi giúp chỉ số đóng phiên tại mức giá cao nhất trong ngày.

- Các nhóm ngành trụ như ngân hàng, bất động sản khu công nghiệp, thép thu hút dòng tiền và tác động tích cực đến chỉ số. Nhóm chứng khoán, hóa chất, logistic, dầu khí cũng giao dịch tích cực.

- Ở chiều ngược lại, nhóm nông nghiệp chịu áp lực chốt lời và tác động tiêu cực đến thị trường.

- Trên sàn HOSE, khối ngoại mua ròng phiên thứ ba với giá trị 139,23 tỷ đồng, tập trung nhiều nhất vào HPG, VIC và hỗ trợ đà tăng điểm của các cổ phiếu này.

- Dòng tiền có dấu hiệu quay trở lại thị trường và tìm đến các nhóm ngành dẫn dắt cho thấy trạng thái thị trường đã tích cực trở lại.

PHÂN TÍCH KỸ THUẬT & KHUYẾN NGHỊ

Phân tích kỹ thuật:

- VN-Index ghi nhận một nền tăng dạng marubozu giúp phủ nhận phần lớn phiên giảm liền trước, giảm bớt rủi ro xuất hiện trong phiên hôm qua. Theo đó, quy luật xu hướng ngắn hạn của VN-Index vẫn được duy trì.

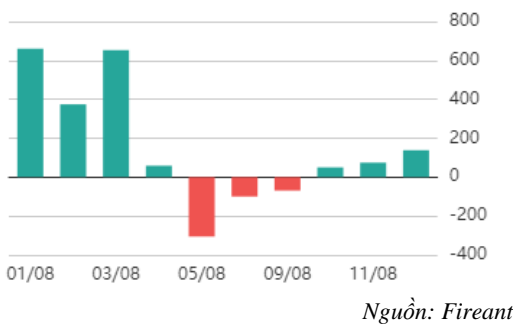
Khuyến nghị:

- Nhà đầu tư có thể tận dụng những nhịp điều chỉnh của thị trường để gia tăng thêm tỷ trọng với những cổ phiếu còn dư địa tăng giá.

- Kịch bản 1: VN-Index tiếp diễn đà tăng lên vùng 1.300 điểm
- Kịch bản 2: VN-Index dao động hẹp quanh vùng 1.260 điểm.



Giao dịch nước ngoài trên HSX



DIỂM TIN TRONG NƯỚC

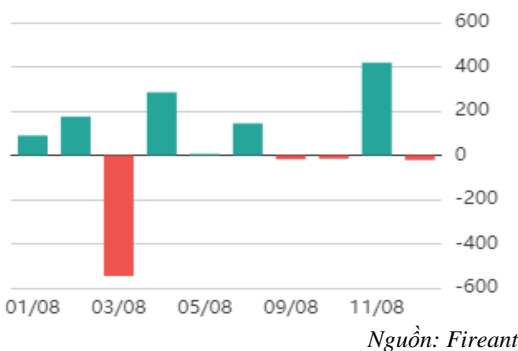
Tin kinh tế trong nước

- [Hàng loạt vấn đề đặt ra qua hội nghị Thủ tướng với doanh nghiệp](#)
- [Hà Nội: 49.000 tỉ đồng đầu tư cho 3 lĩnh vực](#)
- [Thu ngân sách tốt, dư tiền và Chính phủ bớt đi vay](#)

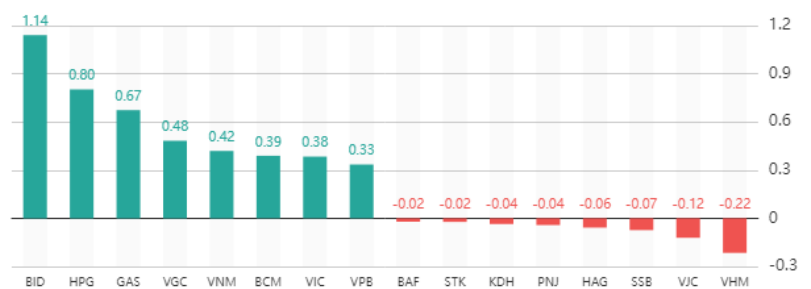
Tin doanh nghiệp trong nước

- [Ước lợi nhuận 7 tháng của Viglacera gần 1.890 tỷ đồng, vượt kế hoạch 11%](#)
- [Xây dựng Hòa Bình chốt quyền chia cổ tức năm 2021 tỷ lệ 10%](#)
- [Hạ tầng Gelex đăng ký nhận chuyển nhượng 5,3 triệu cổ phiếu PXL từ công ty mẹ](#)

Giao dịch tự doanh trên HSX



Top cổ phiếu ảnh hưởng đến chỉ số



Chỉ số thế giới

Dow Jones	27,68	0,08%
DAX	-6,42	-0,05%
FTSE100	-41,2	-0,55%
Nikkei 225	727,65	2,55%
Hang Seng	471,59	2,35%

Hợp đồng tương lai chỉ số

US30*	38,9	0,12%
DAX*	-24	-0,18%
FTSE100*	-23,5	-0,32%
Nikkei 225*	365	1,30%
Hang Seng*	467	2,33%

* Số liệu của phiên liền trước

ĐIỂM TIN KINH TẾ VÀ THỊ TRƯỜNG HÀNG HÓA THẾ GIỚI

Tin kinh tế thế giới

[Argentina tăng lãi suất lên 69,5% khi lạm phát chạm mức cao nhất trong 20 năm](#)

[Lạm phát giảm nhẹ, FED vẫn tiếp tục tăng lãi suất?](#)

[Dầu mỏ - "vũ khí" gây sát thương mạnh của Nga](#)

Tin hàng hóa thế giới

[Nhiều lò luyện thép hoạt động trở lại, giá quặng sắt tại Trung Quốc bất tăng](#)

[Giá dầu thế giới tăng sau khi IEA nâng dự báo nhu cầu năm 2022](#)

[\[INFOGRAPHIC\] Giá xăng đã biến động như thế nào trong thời gian qua?](#)

Bảng tổng sắp thay đổi giá thị trường hàng hóa

Mặt hàng	Đơn vị	Giá	% ngày	% tuần	% tháng	% năm	Cổ phiếu tác động
Năng lượng							
Dầu WTI	USD/thùng	94,34	2,62%	5,99%	-4,34%	25,99%	GAS,BSR
Dầu Brent	USD/thùng	99,60	2,26%	4,93%	-4,20%	28,05%	GAS,BSR
Xăng	UScent/gallon	3,07	0,00%	7,72%	-1,39%	38,00%	PLX,OIL
Kim loại quý							
Vàng	USD/ounce	1.789,45	-0,15%	0,86%	1,37%	-2,13%	PNJ
Bạc	USD/ounce	20,29	-1,31%	2,11%	-0,15%	-12,80%	PNJ
Nông sản và gia súc							
Đậu tương	UScent/giạ	1.709,50	1,23%	5,87%	4,43%	27,65%	HKB
Gạo	USD/cwt	17,08	0,83%	-1,50%	1,15%	15,02%	TAR, LTG
Sữa	USD/cwt	20,13	0,50%	0,55%	-10,61%	9,28%	VNM
Cao su	JPY/Kg	152,40	0,07%	-0,20%	-4,15%	-31,60%	DPR,PHR
Đường	UScent/lb	18,49	1,15%	3,07%	5,42%	-2,07%	SBT,LSS
Cà phê	UScent/lb	223,95	1,59%	6,92%	3,11%	-0,95%	CTP,DLG
Gỗ	USD/1000 board feet	595,60	-1,03%	24,29%	13,00%	-48,11%	PTB
Heo nạc	UScent/Lbs	122,40	0,12%	1,32%	1,45%	50,23%	DBC
Mặt hàng công nghiệp							
Quặng sắt	USD/tấn	113,50	1,79%	1,79%	-3,40%	-2,16%	HSG,HPG
Thép	USD/tấn	4.135,00	1,03%	1,82%	0,32%	-9,08%	HSG,HPG

THÔNG KÊ TRONG NGÀY

Thống kê hợp đồng phái sinh

Mã phái sinh	Thay đổi	Mở cửa	Đóng cửa	Thấp nhất	Cao nhất	KLGD
VN30F2208	12.10 (0.95%)	1.268,00	1.280,10	1.280,10	1.266,20	169.096
VN30F2209	7.60 (0.60%)	1.266,00	1.273,60	1.273,60	1.264,30	819
VN30F2212	5.70 (0.45%)	1.259,20	1.265,80	1.266,00	1.258,00	60
VN30F2303	4.50 (0.36%)	1.246,60	1.257,90	1.258,00	1.246,60	35

Top 5 tăng giá HSX

Mã	Giá ĐC	Thay đổi	KLGD
SVC	108,8	+7,10/+6,98%	1.100
FRT	84,6	+5,50/+6,95%	4.172.600
SSC	38,5	+2,50/+6,94%	900
VGC	66,3	+4,30/+6,94%	2.678.900
LHG	38,7	+2,50/+6,91%	2.074.700

Top 5 giảm giá HSX

Mã	Giá ĐC	Thay đổi	KLGD
ABT	40,1	-2,30/-5,42%	400
MCP	22,6	-1,25/-5,24%	100
MDG	16,7	-0,85/-4,84%	800
ABR	12,9	-0,55/-4,09%	1.100
GMH	17,8	-0,75/-4,04%	232.200

Top 5 tăng giá HNX

Mã	Giá ĐC	Thay đổi	KLGD
PRC	18,7	+1,70/+10,00%	3.000
SDU	22,2	+2,00/+9,90%	16.000
VNT	66	+5,90/+9,82%	400
PJC	20,5	+1,80/+9,63%	100
MBS	20,5	+1,80/+9,63%	2.323.100

Top 5 giảm giá HNX

Mã	Giá ĐC	Thay đổi	KLGD
CAN	50,5	-5,60/-9,98%	400
TTT	55,1	-6,10/-9,97%	100
ECI	25,3	-2,80/-9,96%	100
TTC	12,8	-1,40/-9,86%	100
SGD	24,7	-2,70/-9,85%	500

Top mua ròng HSX

Mã	Giá ĐC	Thay đổi	KLGD
HPG	24,0	+0,55/+2,35%	5.287.300
VIC	66,2	+0,40/+0,61%	383.700
NVL	81,5	+0,20/+0,25%	199.500
VND	22,5	+0,55/+2,51%	610.900
VRE	29,4	+0,45/+1,56%	434.000

Top bán ròng HSX

Mã	Giá ĐC	Thay đổi	KLGD
KBC	38,4	+0,90/+2,40%	-666.700
VHM	61,2	-0,20/-0,33%	-330.100
DGW	65,5	+2,50/+3,97%	-286.300
DGC	91,6	+0,60/+0,66%	-199.800
TLG	53,2	-0,70/-1,30%	-290.900

DANH MỤC CỔ PHIẾU ĐÃ KHUYÊN NGHỊ

Mã cổ phiếu	Giá hiện tại	Giá mua	Ngày mua	Giá mục tiêu	Giá cắt lỗ	Giá bán	Ngày bán	Tỷ lệ %	Ghi chú
HPG	23,95	16,59	05/08/2020	30,5				44,4%	
PNJ	113,4	112	30/07/2022	139	107			1,3%	
SKG	19,6	17,8	30/07/2022	22,2	16			10,1%	
GEG	22,1	21	30/07/2022	28,2	18,5			5,2%	
FCN	16	15,4	30/07/2022	18	14,5			3,9%	
BSR	25,6	24,3	30/07/2022	39	22			5,3%	
MWG	63	62,1	30/07/2022	80	57			1,4%	
HHV	15,4	14,8	30/07/2022	17,5	13,5			4,1%	
PVS	26,1	22,8	30/07/2022	30	20			14,5%	
MBB	27,05	24,9	30/07/2022	28	23,5			8,6%	
TCB	38,8	36,6	30/07/2022	40	35			6,0%	

HỆ THỐNG KHUYẾN NGHỊ CỦA VIETFIRST

Hệ thống khuyến nghị của VFS được xây dựng dựa trên sự chênh lệch giữa giá cổ phiếu thị trường tại thời điểm đánh giá và giá mục tiêu 12 tháng

Hệ thống khuyến nghị	Diễn giải
MUA	Nếu giá mục tiêu cao hơn giá thị trường từ 15% trở lên
THEO DÕI	Nếu giá mục tiêu cao hơn giá thị trường từ 5 – 15%
NẮM GIỮ	Nếu giá mục tiêu cao hơn giá thị trường không quá 5%
BÁN	Nếu giá mục tiêu thấp hơn giá thị trường tối thiểu 5%

THÔNG TIN LIÊN HỆ

Nguyễn Minh Hoàng	Chuyên viên phân tích cao cấp	hoang.nguyenminh@vfs.com.vn
Vũ Thị Hà Phương	Chuyên viên phân tích	phuong.vu@vfs.com.vn
Nguyễn Hoàng Long	Chuyên viên phân tích	long.nguyen@vfs.com.vn
Trần Minh Quân	Chuyên viên phân tích	quan.tran@vfs.com.vn

© CÔNG TY CỔ PHẦN CHỨNG KHOÁN NHẤT VIỆT (VFS)

Hội sở Hồ Chí Minh

Lầu 1, 117 - 119 - 121 Nguyễn Du, P. Bến Thành, Q. 1, TP. HCM

Điện thoại: **(84-8) 62556586** Fax: **(84-8) 62556580**

Website: www.vfs.com.vn

Chi nhánh Hà Nội

Tầng 9B, Tòa nhà Leadvisors place, 41A Lý Thái Tổ, P. Lý Thái Tổ, Q. Hoàn Kiếm, Hà Nội

Điện thoại: **(84-4) 39288222** – Ext: **117** Fax: **(84-4) 39338222**

Tuyên bố miễn trách nhiệm: Bản quyền thuộc về Công ty CP Chứng khoán Nhất Việt (VFS). Những thông tin sử dụng trong báo cáo được thu thập từ những nguồn đáng tin cậy và VFS không chịu trách nhiệm về tính chính xác của chúng. Quan điểm thể hiện trong báo cáo này là của (các) tác giả và không nhất thiết liên hệ với quan điểm chính thức của VFS. Không một thông tin cũng như ý kiến nào được viết ra nhằm mục đích quảng cáo hay khuyến nghị mua/bán bất kỳ chứng khoán nào. Báo cáo này không được phép sao chép, tái bản bởi bất kỳ cá nhân hoặc tổ chức nào khi chưa được phép của VFS.