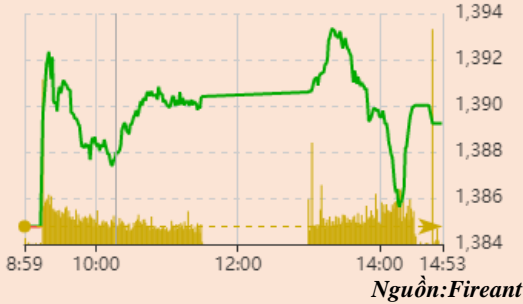


Vận động trong ngày



Thay đổi chỉ số

Chỉ số trong nước	HSX	HNX
Chỉ số	1.389,24	391,21
Thay đổi (%)	0,32%	0,71%
Thay đổi	4,47	2,76
Tổng KLGD	773,04	156,22
Tổng GTGD	21.375,79	2.997,55
NĐTNN ròng (tỷ)	-213,45	-23,19
Tự doanh ròng (Tỷ)	-134,44	-
PE	16,85	22,62

HĐTL chỉ số

	VN30	VN30F1
Chỉ số	1.488,71	1.492,00
Thay đổi (%)	-0,04%	0,00%
Thay đổi	-0,55	0,00
Basic	-3,29	

Tăng giảm nhóm ngành

Nhóm ngành L2 (%)	Ngày	Năm
Dầu khí L2	-1,01%	88,3%
Hóa chất L2	1,53%	143,8%
Tài nguyên Cơ bản L2	-0,44%	162,4%
XD và Vật liệu L2	1,74%	60,4%
Hàng & Dịch vụ CN L2	0,76%	51,4%
Ô tô và phụ tùng L2	1,56%	37,5%
Thực phẩm và đồ uống	0,96%	27,7%
Hàng cá nhân & GD L2	1,01%	82,4%
Y tế L2	-0,14%	19,8%
Bán lẻ L2	0,37%	116,1%
Truyền thông L2	2,36%	29,2%
Du lịch và Giải trí L2	0,04%	17,6%
Viễn thông L2	-0,79%	37,4%
Điện, nước & xăng L2	0,55%	45,8%
Bảo hiểm L2	0,89%	46,0%
Bất động sản L2	1,16%	61,7%
Dịch vụ tài chính L2	-0,88%	214,8%
Ngân hàng L2	-0,34%	94,4%
CNTT L2	-0,10%	112,1%

XU HƯỚNG DÒNG TIỀN

Chỉ số VN-Index tăng 4,47 điểm (+0,32%) lên 1.389,24 điểm. Thị trường tiếp tục phân hóa mạnh với 217 mã tăng và 216 mã giảm. Đầu phiên sáng có lực cầu vào kéo thị trường tăng điểm tuy áp lực cung sau lớn sau đó vào phiên chiều đã đưa chỉ số vào trạng thái giằng co không rõ xu hướng. Thị trường hiện đang phân hóa mạnh giữa các dòng cổ phiếu, các dòng cổ phiếu bất động sản, dòng cổ phiếu hưởng lợi từ đầu tư công có diễn biến tích cực, ở chiều ngược lại dòng tài chính, ngân hàng vẫn chịu áp lực bán mạnh. Dòng bất động sản và dòng vật liệu xây dựng tiếp tục tăng nhờ vào hưởng lợi thúc đẩy đầu tư công dịp cuối năm, một số cổ phiếu tiêu biểu như DIG (+6,77%), NLG (+6,27%), PLC (+3,19%), BCC (+3,52%), HT1(+2,75%). Các dòng tài chính, ngân hàng vẫn diễn biến tiêu cực khi nhiều cổ phiếu đầu ngành vẫn quay đầu giảm giá như TCB (-1,13%), CTG (-0,34%), SSI (-1,26%), VND (-1,51%). Phiên hôm nay khối ngoại tiếp tục bán ròng 213 tỷ đồng, tự doanh bán 134 tỷ đồng. Với diễn biến hiện tại chúng tôi vẫn giữ quan điểm rằng thị trường vẫn tích cực khi dòng tiền vẫn tiếp tục vào các dòng cổ phiếu tiềm năng, điều này cũng cho thấy sự phân hóa mạnh mẽ của thị trường đặc biệt là trong giai đoạn sắp tới.

PHÂN TÍCH KỸ THUẬT & KHUYẾN NGHỊ

Phân tích kỹ thuật:

Phiên 22/10 thị trường giao dịch sôi động với khối lượng giao dịch lớn (cao hơn trung bình 20 ngày), tuy vậy chỉ số lại đóng cửa tạo một cây nến doji cho thấy thị trường đang ở trong giai đoạn giằng co giữa phe mua và phe bán. Tuy vậy, VNIndex vẫn giữ được mốc 1.380 cũng như nằm trong xu hướng tăng khi đóng cửa cao hơn MA20 và MA50 cũng như dao động trong kênh tăng giá dài hạn. Vì vậy chưa thấy tín hiệu rủi ro rõ ràng nào của thị trường.

Khuyến nghị:

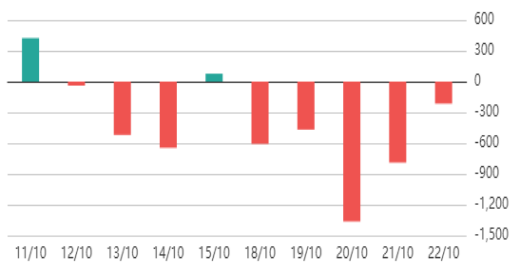
Với diễn biến phân hóa mạnh như hiện tại, nhà đầu tư nên cơ cấu lại danh mục cổ phiếu, tập trung vào những ngành có kỳ vọng tích cực về cuối năm như Bất động sản, Vật liệu xây dựng. Các cổ phiếu đáng chú ý: NLG, DIG, LHG, PLC, BCC.

Kịch bản 1: VN-Index tạo phiên bùng nổ chạm mốc 1.420, chờ đợi nhịp điều chỉnh để giải ngân.

Kịch bản 2: VN-Index phá vỡ 1.380 sẽ hướng tiếp vùng 1.360.



Giao dịch nước ngoài trên HSX



Nguồn: Fireant

ĐIỂM TIN TRONG NƯỚC

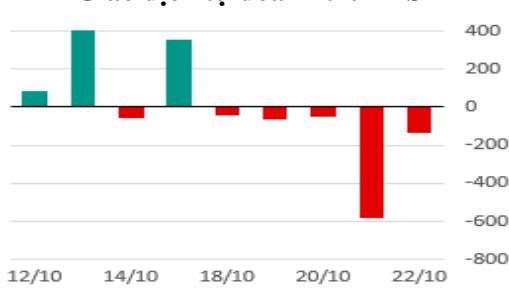
Tin kinh tế trong nước

[Việt Nam được đánh giá thuộc nhóm thị trường mới nổi tốt nhất trong khía cạnh này](#)
[Áp lực lạm phát tăng có thể chỉ rơi vào quý 4](#)

Tin doanh nghiệp trong nước

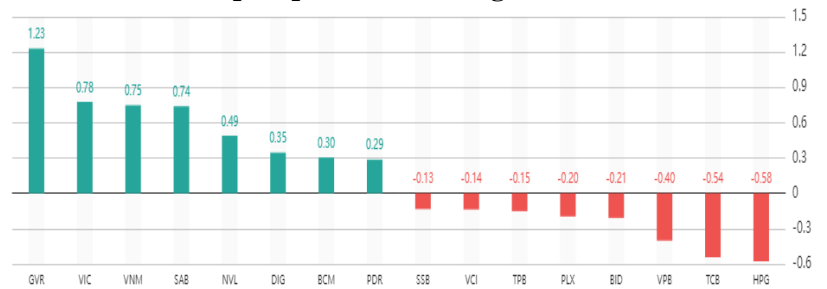
[Danh sách loạt dự án tỷ USD bị loại bỏ khỏi danh mục quốc gia đầu tư 2021-2025](#)
[Cổ đông lớn Thiên Tân đã bán ra 1 triệu cổ phiếu DIC Corp \(DIG\), giảm tỷ lệ sở hữu về còn 12,86%](#)
[Thị giá giao dịch quanh vùng đỉnh, Hodeco \(HDC\) báo lợi nhuận quý 3 gấp hơn 2 lần cùng kỳ lên 67 tỷ đồng](#)
[Louis Capital đăng ký bán 3,7 triệu cổ phiếu APG](#)

Giao dịch tự doanh trên HSX



Nguồn: Fireant

Top cổ phiếu ảnh hưởng đến chỉ số



Nguồn: Fireant

ĐIỂM TIN KINH TẾ VÀ THỊ TRƯỜNG HÀNG HÓA THẾ GIỚI

Chỉ số thế giới

Dow Jones	-7,97	-0,02%
DAX	-50,36	-0,33%
FTSE100	-32,8	-0,46%
Nikkei 225	-546,97	-1,91%
Hang Seng	-118,49	-0,46%

Hợp đồng tương lai chỉ số

US30*	17,3	0,05%
DAX*	-45	-0,29%
FTSE100*	-35	-0,49%
Nikkei 225*	-550	-1,91%
Hang Seng*	-186	-0,72%

* Số liệu của phiên liền trước

Tin kinh tế thế giới

[Evergrande thoát vỡ nợ vào phút chót](#)[Ca nhiễm mới hơn cả Pháp, Đức, Ý và Tây Ban Nha gộp lại: Chuyên gia đang xảy ra với nước Anh?](#)[Thái Lan công bố đón khách du lịch từ 46 quốc gia mà không cần cách ly](#)[Thị trường ngày 22/10: Giá dầu, vàng, đồng, sắt thép, nông sản đồng loạt lao dốc](#)[Chu kỳ tăng giá dầu mỏ có vượt tầm kiểm soát?](#)[Dự báo lượng khí đốt bổ sung cho thị trường châu Âu nếu Nord Stream 2 đi vào hoạt động thương mại](#)

Tin hàng hóa thế giới

Bảng tổng sắp thay đổi giá thị trường hàng hóa

Mặt hàng	Đơn vị	Giá	% ngày	% tuần	% tháng	% năm	Cổ phiếu tác động
Năng lượng							
Dầu WTI	USD/thùng	82,5	-1,10%	0,27%	20,44%	70,03%	GAS,BSR
Dầu Brent	USD/thùng	84,61	-1,41%	-0,29%	18,12%	63,34%	GAS,BSR
Xăng	UScent/gallon	2,4801	-1,13%	-0,25%	15,79%	75,89%	PLX,OIL
Kim loại quý							
Vàng	USD/ounce	1.782,76	0,05%	0,88%	-1,74%	-6,05%	PNJ
Bạc	USD/ounce	24,135	-0,55%	3,65%	1,58%	-7,93%	PNJ
Nông sản và gia súc							
Đậu tương	UScent/gia	1.224,00	-1,73%	0,51%	-4,10%	-4,69%	HKB
Gạo	USD/cwt	13,57	-0,29%	-2,06%	3,12%	10,87%	VNM,GTN
Sữa	USD/cwt	17,9	-0,33%	-0,22%	12,02%	13,29%	
Cao su	JPY/Kg	224,9	3,17%	6,94%	15,45%	-16,33%	DPR,PHR
Đường	UScent/lb	18,94	-0,16%	-4,34%	-4,54%	22,27%	SBT,LSS
Cà phê	UScent/lb	203,3	-1,09%	-0,05%	5,23%	58,52%	CTP,DLG
Gỗ	USD/1000 board feet	679	0,40%	-10,65%	40,29%	-22,23%	PTB
Heo nạc	UScent/lbs	73,2	-3,72%	-6,48%	-17,61%	4,16%	DBC
Mặt hàng công nghiệp							
Quặng sắt	USD/tấn	115	-2,13%	0,00%	-26,52%	-27,44%	HSG,HPG
Thép	USD/tấn	5.363	-3,77%	-5,70%	2,48%	27,09%	HSG,HPG

THÔNG KÊ TRONG NGÀY

Thống kê hợp đồng phái sinh

Mã phái sinh	Thay đổi	Mở cửa	Đóng cửa	Thấp nhất	Cao nhất	KLGD
VN30F2111	0.00(0.00%)	1.495,70	1.492,00	1.496,90	1.485,30	VN30F2111
VN30F2112	-1.40 (-0.09%)	1.494,20	1.492,90	1.495,90	1.485,20	VN30F2112
VN30F2203	-12.30 (-0.82%)	1.492,60	1.488,00	1.494,00	1.482,60	VN30F2203
VN30F2206	+2.20 (+0.15%)	1.481,20	1.487,60	1.491,60	1.481,20	VN30F2206

Top 5 tăng giá HSX

Mã	Giá ĐC	Thay đổi	KLGD
SMA	11,5	+0,75/+6,98%	9.900
VGC	36,8	+2,40/+6,98%	2.837.200
FTM	5,53	+0,36/+6,96%	2.831.700
HBC	16,9	+1,10/+6,96%	17.475.700
HID	8,61	+0,56/+6,96%	2.267.400

Top 5 giảm giá HSX

Mã	Giá ĐC	Thay đổi	KLGD
HAR	7,48	-0,56/-6,97%	5.089.700
NBB	39,6	-2,95/-6,93%	1.471.800
DLG	6,72	-0,50/-6,93%	28.539.400
HRC	59,2	-4,40/-6,92%	1.500
VFG	53,8	-3,90/-6,76%	200

Top 5 tăng giá HNX

Mã	Giá ĐC	Thay đổi	KLGD
HGM	37,4	+3,40/+10,00%	100
V21	11	+1,00/+10,00%	353.500
TVD	16,5	+1,50/+10,00%	889.000
DIH	46,2	+4,20/+10,00%	160.600
C69	15,5	+1,40/+9,93%	920.300

Top 5 giảm giá HNX

Mã	Giá ĐC	Thay đổi	KLGD
SGC	70,2	-7,70/-9,88%	100
LCD	21,6	-2,30/-9,62%	200
ALT	15,2	-1,60/-9,52%	100
TST	9,5	-1,00/-9,52%	200
L61	7,6	-0,80/-9,52%	2.700

Top mua ròng HSX

Mã	Giá ĐC	Thay đổi	KLGD
VNM	90,5	+1,40/+1,57%	1.853.100
SSI	39,2	-0,50/-1,26%	1.306.400
PDR	99,0	+2,30/+2,38%	474.700
VHM	78,0	+0,10/+0,13%	561.200
VHC	61,9	+2,40/+4,03%	569.700

Top bán ròng HSX

Mã	Giá ĐC	Thay đổi	KLGD
NLG	54,2	+3,20/+6,27%	-2.174.700
PAN	30	-0,60/-1,96%	-3.250.000
DPM	46,55	-0,45/-0,96%	-1.395.200
VRE	30,65	+0,05/+0,16%	-1.679.200
DXG	22,5	+0,75/+3,45%	-1.697.600

DANH MỤC CỔ PHIẾU ĐÃ KHUYÊN NGHỊ

Mã cổ phiếu	Giá hiện tại	Giá mua	Ngày mua	Giá mục tiêu	Giá cắt lỗ	Giá bán	Ngày bán	Tỷ lệ %	Ghi chú
HPG	56,7	16,59	05/08/2020	30,5	20			241,8%	
CTG	29,65	27,5	01/04/2021	50	37,8			7,8%	
ACB	31,6	26,72	01/04/2021	40	31,35			18,3%	
MBB	27,9	24,6	10/05/2021	40	29			13,4%	
SSI	39,2	38,6	24/05/2021	37	50			1,6%	
TCB	52,3	51,1	22/07/2021	55,4	48			2,3%	
VPB	37,2	34,75	22/07/2021	40,2	31,3			7,1%	
MBB	27,9	28,35	23/07/2021	32,6	26,5			-1,6%	
MBS	33,2	29,2	22/07/2021	36	25,5			13,7%	
VND	52,2	43,2	22/07/2021	51	37,8			20,8%	
NLG	54,2	40	22/07/2021	50,7	36,5			35,5%	
KBC	43,65	33,1	22/07/2021	40,3	30,5			31,9%	
SZC	60,6	39,55	22/07/2021	43	37,5			53,2%	
FMC	49,75	35,3	22/07/2021	37,3	34,4			40,9%	
ANV	31,55	27	22/07/2021	33,3	24,6			16,9%	
VHC	61,9	40,55	22/07/2021	43,5	36,7			52,7%	

DANH MỤC CỔ PHIẾU ĐÃ CHÓT

Mã cổ phiếu	Giá hiện tại	Giá mua	Ngày mua	Giá mục tiêu	Giá cắt lỗ	Giá bán	Ngày bán	Tỷ lệ %	Ghi chú
HPG	46,7	16,59	8/5/2020	30,5	20			181,5%	
CTG	32,9	27,5	4/1/2021	50	37,8			19,6%	
ACB	33,15	26,72	4/1/2021	40	31,35			24,1%	
MBB	27,6	24,6	5/10/2021	40	29			12,2%	
SSI	52	38,6	5/24/2021	37	50			34,7%	
TCB	49,7	51,1	7/22/2021	55,4	48			-2,7%	
VPB	56,3	60,8	7/22/2021	70,5	54,8			-7,4%	
VHM	78,2	84,19	22/07/2021	90	78		21/09/2021	-7,1%	Cắt lỗ

HỆ THỐNG KHUYẾN NGHỊ CỦA VIETFIRST

Hệ thống khuyến nghị của VFS được xây dựng dựa trên sự chênh lệch giữa giá cổ phiếu thị trường tại thời điểm đánh giá và giá mục tiêu 12 tháng

Hệ thống khuyến nghị	Diễn giải
MUA	Nếu giá mục tiêu cao hơn giá thị trường từ 15% trở lên
THEO DÕI	Nếu giá mục tiêu cao hơn giá thị trường từ 5 – 15%
NẮM GIỮ	Nếu giá mục tiêu cao hơn giá thị trường không quá 5%
BÁN	Nếu giá mục tiêu thấp hơn giá thị trường tối thiểu 5%

THÔNG TIN LIÊN HỆ

Nguyễn Minh Hoàng	Chuyên viên phân tích cao cấp	hoang.nguyenminh@vfs.com.vn
Vũ Thị Hà Phương	Chuyên viên phân tích	phuong.vu@vfs.com.vn
Nguyễn Hoàng Long	Chuyên viên phân tích	long.nguyen@vfs.com.vn
Trần Minh Quân	Chuyên viên phân tích	quan.tran@vfs.com.vn

© CÔNG TY CỔ PHẦN CHỨNG KHOÁN NHẤT VIỆT (VFS)

Hội sở Hồ Chí Minh

Lầu 1, 117 - 119 - 121 Nguyễn Du, P. Bến Thành, Q. 1, TP. HCM

Điện thoại: **(84-8) 62556586** Fax: **(84-8) 62556580**

Website: www.vfs.com.vn

Chi nhánh Hà Nội

Tầng 9B, Tòa nhà Leadvisors place, 41A Lý Thái Tổ, P. Lý Thái Tổ, Q. Hoàn Kiếm, Hà Nội

Điện thoại: **(84-4) 39288222** – Ext: **117** Fax: **(84-4) 39338222**

Tuyên bố miễn trách nhiệm: Bản quyền thuộc về Công ty CP Chứng khoán Nhất Việt (VFS). Những thông tin sử dụng trong báo cáo được thu thập từ những nguồn đáng tin cậy và VFS không chịu trách nhiệm về tính chính xác của chúng. Quan điểm thể hiện trong báo cáo này là của (các) tác giả và không nhất thiết liên hệ với quan điểm chính thức của VFS. Không một thông tin cũng như ý kiến nào được viết ra nhằm mục đích quảng cáo hay khuyến nghị mua/bán bất kỳ chứng khoán nào. Báo cáo này không được phép sao chép, tái bản bởi bất kỳ cá nhân hoặc tổ chức nào khi chưa được phép của VFS.