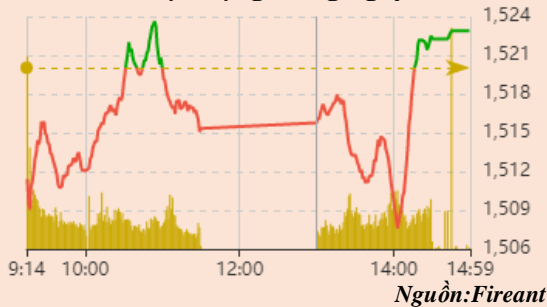


Vận động trong ngày



Thay đổi chỉ số

Chỉ số trong nước	HSX	HNX
Chỉ số	1.522,90	446,83
Thay đổi (%)	0,19%	-2,03%
Thay đổi	2,87	-9,27
Tổng KLGD	906,73	117,34
Tổng GTGD	29.962,41	3.809,11
NĐTNN ròng (tỷ)	116,10	-27,20
PE	17,56	21,91

HDTL chỉ số	VN30	VN30F1
Chỉ số	1.557,11	1.540,30
Thay đổi (%)	1,16%	0,98%
Thay đổi	17,91	15
Basis	16,81	

Tăng giảm nhóm ngành

Nhóm ngành L2 (%)	Ngày	Năm
Dầu khí L2	-0,61%	107,1%
Hóa chất L2	-0,11%	161,0%
Tài nguyên Cơ bản L2	1,29%	155,8%
XD và Vật liệu L2	-1,86%	82,8%
Hàng & Dịch vụ CN L2	-1,30%	63,1%
Ô tô và phụ tùng L2	-0,72%	61,8%
Thực phẩm và đồ uống	0,00%	34,2%
Hàng cá nhân & GD L2	-0,26%	99,5%
Y tế L2	0,29%	32,7%
Bán lẻ L2	1,59%	146,7%
Truyền thông L2	-1,86%	33,5%
Du lịch và Giải trí L2	-0,79%	21,4%
Viễn thông L2	1,68%	36,5%
Điện, nước & xăng L2	-0,24%	55,7%
Bảo hiểm L2	0,87%	55,5%
Bất động sản L2	-1,47%	67,8%
Dịch vụ tài chính L2	-0,24%	242,9%
Ngân hàng L2	1,38%	109,5%
CNTT L2	2,89%	135,4%

XU HƯỚNG DÒNG TIỀN

- VN- Index tăng 2,87 điểm lên mốc 1.522,9 điểm (+0,19%). Mặc dù chỉ số kết phiên trong sắc xanh nhưng thị trường có đến 279 mã đỏ và chỉ có 173 mã tăng. Thị trường rung lắc mạnh với biên độ 10 điểm và kết phiên trong sắc xanh.

- Với những động thái quyết liệt trong xử lý sai phạm của các doanh nghiệp, nhóm cổ phiếu bất động sản và các cổ phiếu đầu cơ chịu áp lực bán lớn và tác động tiêu cực đến chỉ số. Bên cạnh đó, nhóm logistic, phân đạm cũng chịu áp lực chốt lời sau đợt tăng nóng vừa rồi.

- Trong khi đó, với tâm lý thận trọng trước những rủi ro khó lường của nhóm bất động sản, dòng tiền lại tìm đến nhóm cổ phiếu bluechips thuộc các nhóm ngân hàng, chứng khoán với nền tảng cơ bản tốt.

- Trên sàn HOSE, khối ngoại quay lại mua ròng khoảng 109,16 tỷ đồng tập trung vào các mã DXG, STB, SSI và giúp những mã này ghi nhận diễn biến tích cực.

- Mặc dù có sự luân chuyển sang nhóm bluechip để tránh những rủi ro khó lường nhưng việc đổi trụ hoàn toàn của thị trường vẫn sẽ cần sự xác nhận khi nhóm bluechips duy trì được trạng thái tích cực trong những phiên tiếp theo.

PHÂN TÍCH KỸ THUẬT & KHUYẾN NGHỊ

Phân tích kỹ thuật:

VN-Index chốt phiên với nền xanh thân dài cùng thành khoản mở rộng trở lại mức 900 triệu cổ phiếu cho thấy lực cầu hoàn toàn áp đảo tịa ngưỡng hỗ trợ 1.510 điểm. Với diễn biến này, VN-Index đã kiểm định thành công ngưỡng hỗ trợ gần và có khả năng kết thúc nhịp pullback sau diễn biến bùng nổ vừa qua.

Khuyến nghị:

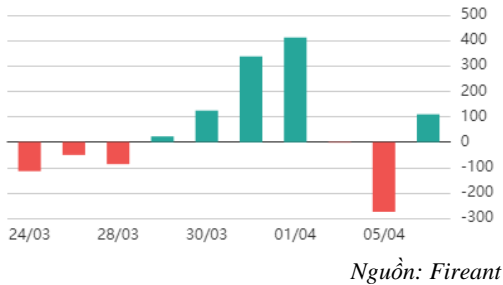
Nhà đầu tư nên giảm tỷ trọng nhóm cổ phiếu đang chịu tác động mạnh từ những thông tin liên quan đến pháp lý như bất động sản và mua thăm dò nhóm cổ phiếu thu hút dòng tiền trong một vài phiên vừa qua như nhóm chứng khoán, ngân hàng.

- *Kịch bản 1:* VN-Index tiếp diễn đà tăng lên vùng 1.530 điểm.

- *Kịch bản 2:* VN-Index tích lũy hẹp quanh vùng 1.520 điểm.



Giao dịch nước ngoài trên HSX



ĐIỂM TIN TRONG NƯỚC

Tin kinh tế trong nước

[Vật liệu xây dựng 'bão giá', ảnh hưởng cao tới Bắc- Nam, Thứ trưởng Bộ Xây dựng nói gì?](#)

[Hôm nay hết hạn nộp tiền trúng đấu giá đất Thủ Thiêm](#)

[ADB dự báo kinh tế Việt Nam năm 2022 tăng trưởng 6.5%](#)

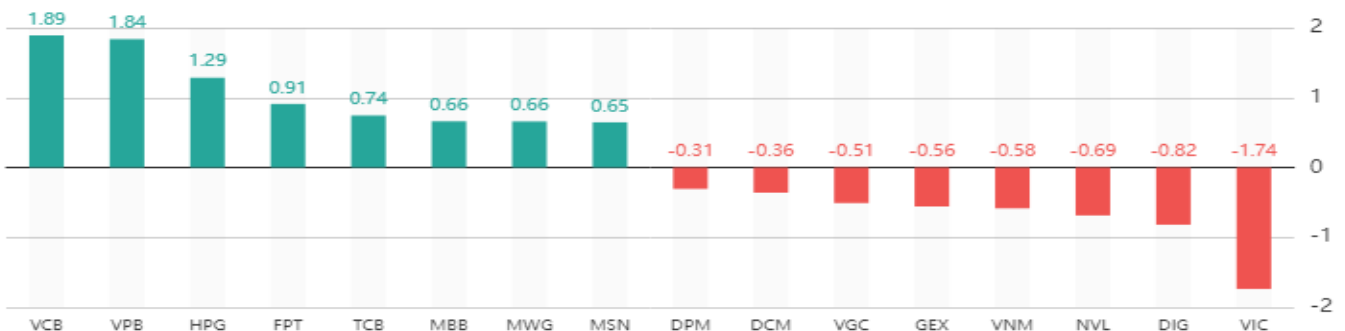
Tin doanh nghiệp trong nước

[RCC, HMR nắm bắt cơ hội từ đầu tư công, đặt kế hoạch tăng trưởng trong năm 2022](#)

[Bao bì Đạm Phú Mỹ \(PMP\) đặt mục tiêu tăng trưởng lợi nhuận trong năm 2022, dự kiến chia cổ tức 12%](#)

[Gemadep \(GMD\) lên kế hoạch lãi nghìn tỷ trong năm 2022, dự kiến phát hành hơn 100 triệu cổ phiếu giá 20.000 đồng](#)

Top cổ phiếu ảnh hưởng đến chỉ số



Nguồn: Firean

Chỉ số thế giới

Dow Jones	-280,7	-0,81%
DAX	-93,8	-0,65%
FTSE100	54,8	0,72%
Nikkei 225	51,51	0,19%
Hang Seng	462,76	2,06%

Hợp đồng tương lai chỉ số

US30*	-218,8	-0,63%
DAX*	-138	-0,96%
FTSE100*	24	0,32%
Nikkei 225*	10	0,04%
Hang Seng*	39,5	0,18%

* Số liệu của phiên liền trước

DIỀM TIN KINH TẾ VÀ THỊ TRƯỜNG HÀNG HÓA THẾ GIỚI

Tin kinh tế thế giới

[Tổng thống Ukraine Zelensky sắp có cuộc
điện đàm với Chủ tịch Trung Quốc Tập Cận](#)

[Bình?](#)

[Hai quan chức ôn hòa của FED khiến thị
trường điều chỉnh chỉ với vài câu nói: Họ đã
nói gì?](#)

[NÓNG: Elon Musk mua chui cổ phiếu
Twitter, hưởng lợi 1,1 tỷ USD](#)

Tin hàng hóa thế giới

[Thị trường ngày 6/4: Giá đồng và cà phê cao
nhất 1 tháng, dầu và vàng giảm](#)

[Lợi nhuận nuôi tôm tại Ecuador bị bào mòn vì
chi phí tăng trong khi giá bán lao dốc](#)

[Giá gas hôm nay 6/4: Giá khí đốt tự nhiên tiếp
tục đà tăng hơn 0,5%](#)

Bảng tổng sắp thay đổi giá thị trường hàng hóa

Mặt hàng	Đơn vị	Giá	% ngày	% tuần	% tháng	% năm	Cổ phiếu tác động
Năng lượng							
Dầu WTI	USD/thùng	101,96	-1,28%	2,71%	6,52%	36,16%	GAS,BSR
Dầu Brent	USD/thùng	106,64	-0,83%	2,16%	8,85%	37,10%	GAS,BSR
Xăng	UScent/gallon	3,17	-0,94%	0,63%	8,10%	42,50%	PLX,OIL
Kim loại quý							
Vàng	USD/ounce	1.932,76	0,02%	0,44%	1,30%	5,71%	PNJ
Bạc	USD/ounce	24,31	-0,78%	-1,22%	-0,45%	4,48%	PNJ
Nông sản và gia súc							
Đậu tương	UScent/giạ	1.631,00	1,79%	3,05%	-0,81%	21,78%	HKB
Gạo	USD/cwt	16,04	0,25%	0,19%	4,39%	8,01%	VNM,GTN
Sữa	USD/cwt	23,72	0,72%	0,13%	13,38%	28,77%	
Cao su	JPY/Kg	267,00	0,38%	3,77%	2,10%	19,84%	DPR,PHR
Đường	UScent/lb	19,65	0,20%	1,45%	9,17%	4,08%	SBT,LSS
Cà phê	UScent/lb	231,30	0,30%	1,27%	-1,26%	2,30%	CTP,DLG
Gỗ	USD/1000 board feet	966,50	0,17%	0,17%	-27,70%	-15,80%	PTB
Heo nạc	UScent/lbs	97,68	-1,78%	-3,57%	-5,62%	19,89%	DBC
Mặt hàng công nghiệp							
Quặng sắt	USD/tấn	154,00	0,65%	5,48%	12,82%	32,76%	HSG,HPG
Thép	USD/tấn	5.115,00	0,00%	3,25%	8,46%	12,47%	HSG,HPG

THÔNG KÊ TRONG NGÀY

Thống kê hợp đồng phái sinh

Mã phái sinh	Thay đổi	Mở cửa	Đóng cửa	Thấp nhất	Cao nhất	KLGD
VN30F2204	15 (0,98%)	1.519,00	1.540,30	1.550,60	1.517,80	18.902
VN30F2205	16,70 (1,10%)	1.518,90	1.539,90	1.548,00	1.516,20	652
VN30F2206	14 (0,92%)	1.518,20	1.534,50	1.544,00	1.515,00	232
VN30F2209	9,60 (0,63%)	1.511,20	1.528,10	1.535,00	1.511,20	182

Top 5 tăng giá HSX

Mã	Giá ĐC	Thay đổi	KLGD
TNC	46,1	+3,00/+6,96%	100
DHA	61,8	+4,00/+6,92%	545.100
EVE	21,85	+1,40/+6,85%	1.709.300
TTE	20,3	+1,30/+6,84%	9.100
MCP	30	+1,90/+6,76%	6.000

Top 5 giảm giá HSX

Mã	Giá ĐC	Thay đổi	KLGD
ROS	6,51	-0,49/-7,00%	35.074.300
HQC	7,89	-0,59/-6,96%	33.458.400
DIG	87	-6,50/-6,95%	13.156.200
BFC	40,2	-3,00/-6,94%	980.500
VGC	60,4	-4,50/-6,93%	3.357.200

Top 5 tăng giá HNX

Mã	Giá ĐC	Thay đổi	KLGD
KDM	27,7	+2,50/+9,92%	18.700
NBC	22,2	+2,00/+9,90%	1.380.800
CTT	15,6	+1,40/+9,86%	2.300
VXB	39	+3,50/+9,86%	28.700
LCD	23,6	+2,10/+9,77%	600

Top 5 giảm giá HNX

Mã	Giá ĐC	Thay đổi	KLGD
HHC	76,5	-8,50/-10,00%	1.100
MHL	9	-1,00/-10,00%	92.200
KSD	10	-1,10/-9,91%	199.300
TTL	16,5	-1,80/-9,84%	70.600
THS	29,4	-3,20/-9,82%	1.200

Top mua ròng HSX

Mã	Giá ĐC	Thay đổi	KLGD
DXG	43,3	-0,60/-1,37%	1.692.300
STB	32,4	+0,55/+1,73%	2.248.800
SSI	44,6	+0,30/+0,68%	1.478.500
MSN	153,8	+2,20/+1,45%	346.100
NVL	86,3	-1,40/-1,60%	571.300

Top bán ròng HSX

Mã	Giá ĐC	Thay đổi	KLGD
HCM	35,25	-0,05/-0,14%	-1.498.000
GAS	113,7	-0,60/-0,52%	-356.000
NLG	55,2	-0,80/-1,43%	-626.600
GEX	37,4	-2,60/-6,50%	-790.400
VIC	80,5	-1,80/-2,19%	-336.900

DANH MỤC CỔ PHIẾU ĐÃ KHUYÊN NGHỊ

Mã cổ phiếu	Giá hiện tại	Giá mua	Ngày mua	Giá mục tiêu	Giá cắt lỗ	Giá bán	Ngày bán	Tỷ lệ %	Ghi chú
HPG	47,25	16,59	5/08/2020	30,5				184,8%	
CTG	32,6	27,5	1/04/2021	50				18,5%	
ACB	33,2	26,72	1/04/2021	40				24,3%	
MBB	33,35	24,6	10/05/2021	40				35,6%	
SSI	44,6	38,6	24/05/2021	37				15,5%	
TCB	49,9	51,1	22/07/2021	55,4				-2,3%	
VPB	39,95	34,75	22/07/2021	70,5				15,0%	
MBB	33,35	28,35	23/07/2021	32,6				17,6%	
MBS	37,4	29,2	22/07/2021	36				28,1%	
VND	35,5	17,53	22/07/2021	51				102,5%	
NLG	55,2	40	22/07/2021	50,7				38,0%	
KDH	51	51,7	20/01/2022	62				-1,4%	
AGG	47,9	45,5	20/01/2022	72				5,3%	
KBC	53,8	33,1	22/07/2021	40,3				62,5%	
SZC	74,5	39,55	22/07/2021	43				88,4%	
FMC	70,6	35,3	22/07/2021	37,3				100,0%	
ANV	43	27	22/07/2021	33,3				59,3%	
VHC	96	40,55	22/07/2021	43,5				136,7%	
GEG	27,2	23,3	20/01/2022	35				16,7%	
QTP	18,2	19,1	20/01/2022	28,5				-4,7%	
PNJ	118,1	94,4	20/01/2022	120				25,1%	
KSB	50,6	45,2	20/01/2022	58,5				11,9%	

HỆ THỐNG KHUYẾN NGHỊ CỦA VIETFIRST

Hệ thống khuyến nghị của VFS được xây dựng dựa trên sự chênh lệch giữa giá cổ phiếu thị trường tại thời điểm đánh giá và giá mục tiêu 12 tháng

Hệ thống khuyến nghị	Diễn giải
MUA	Nếu giá mục tiêu cao hơn giá thị trường từ 15% trở lên
THEO DÕI	Nếu giá mục tiêu cao hơn giá thị trường từ 5 – 15%
NĂM GIỮ	Nếu giá mục tiêu cao hơn giá thị trường không quá 5%
BÁN	Nếu giá mục tiêu thấp hơn giá thị trường tối thiểu 5%

THÔNG TIN LIÊN HỆ

Nguyễn Minh Hoàng	Chuyên viên phân tích cao cấp	hoang.nguyenminh@vfs.com.vn
Vũ Thị Hà Phương	Chuyên viên phân tích	phuong.vu@vfs.com.vn
Nguyễn Hoàng Long	Chuyên viên phân tích	long.nguyen@vfs.com.vn
Trần Minh Quân	Chuyên viên phân tích	quan.tran@vfs.com.vn

© CÔNG TY CỔ PHẦN CHỨNG KHOÁN NHẤT VIỆT (VFS)

Hội sở Hồ Chí Minh

Lầu 1, 117 - 119 - 121 Nguyễn Du, P. Bến Thành, Q. 1, TP. HCM

Điện thoại: (84-8) 62556586 Fax: (84-8) 62556580

Website: www.vfs.com.vn

Chi nhánh Hà Nội

Tầng 9B, Tòa nhà Leadvisors place, 41A Lý Thái Tổ, P. Lý Thái Tổ, Q. Hoàn Kiếm, Hà Nội

Điện thoại: (84-4) 39288222 – Ext: 117 Fax: (84-4) 39338222

Tuyên bố miễn trách nhiệm: Bản quyền thuộc về Công ty CP Chứng khoán Nhất Việt (VFS). Những thông tin sử dụng trong báo cáo được thu thập từ những nguồn đáng tin cậy và VFS không chịu trách nhiệm về tính chính xác của chúng. Quan điểm thể hiện trong báo cáo này là của (các) tác giả và không nhất thiết liên hệ với quan điểm chính thức của VFS. Không một thông tin cũng như ý kiến nào được viết ra nhằm mục đích quảng cáo hay khuyến nghị mua/bán bất kỳ chứng khoán nào. Báo cáo này không được phép sao chép, tái bản bởi bất kỳ cá nhân hoặc tổ chức nào khi chưa được phép của VFS.