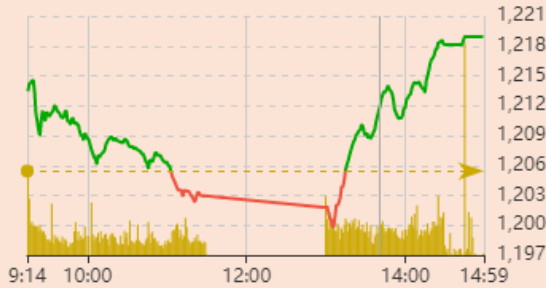


Vận động trong ngày



Nguồn: Fireant

Thay đổi chỉ số

Chỉ số trong nước	HSX	HNX
Chỉ số	1.218,93	266,91
Thay đổi (%)	1,12%	1,01%
Thay đổi	13,50	2,66
Tổng KLGD	453,79	58,06
Tổng GTGD	11.145,98	1.158,49
NĐTNN ròng (tỷ)	424,91	-1,30
Tự doanh ròng (Tỷ)	63,08	
PE	12,88	14,48

HĐTL chỉ số	VN30	VN30F1
Chỉ số	1.241,07	1.232,70
Thay đổi (%)	0,91%	0,75%
Thay đổi	11,19	9,2
Basis	8,37	

Tăng giảm nhóm ngành

Nhóm ngành L2 (%)	Ngày	Năm
Dầu khí L2	-0,44%	101,5%
Hóa chất L2	1,99%	150,7%
Tài nguyên Cơ bản L2	0,72%	130,9%
XD và Vật liệu L2	0,84%	61,1%
Hàng & Dịch vụ CN L2	0,27%	51,3%
Ô tô và phụ tùng L2	2,63%	45,0%
Thực phẩm và đồ uống	0,40%	30,2%
Hàng cá nhân & GD L2	0,61%	95,2%
Y tế L2	0,82%	20,4%
Bán lẻ L2	1,78%	147,0%
Truyền thông L2	0,37%	10,6%
Du lịch và Giải trí L2	1,53%	7,4%
Viễn thông L2	0,08%	11,3%
Điện nước & xăng L2	0,61%	55,6%
Bảo hiểm L2	1,70%	38,9%
Bất động sản L2	0,66%	56,2%
Dịch vụ tài chính L2	2,45%	217,0%
Ngân hàng L2	1,08%	93,7%
CNTT L2	0,49%	143,9%

XU HƯỚNG DÒNG TIỀN

- VN-Index tăng 13,5 điểm (+1,12%) lên mốc 1.218,93 điểm. Độ rộng thị trường nghiêng về phe mua với 309 mã tăng và 120 mã giảm. Phiên chiều lực cầu hoạt động sôi nổi giúp chỉ số phủ nhận áp lực bán theo quán tính từ phiên trước và đóng cửa tại mức giá cao nhất.

- Dòng tiền lan tỏa đến hầu hết các nhóm ngành. Trong đó các nhóm trụ thị trường như ngân hàng, thép, bất động sản, hộ nhà Vin đều thu hút dòng tiền và dẫn dắt đà tăng của chỉ số. Ngoài ra nhóm hàng hóa như dầu khí, thủy sản, phân bón hóa chất, điện đều giao dịch tích cực. Nhóm chứng khoán hồi phục tích cực nhất khi có nhiều mã tăng hơn 4%.

- Ở chiều ngược lại, nhóm bất động sản khu công nghiệp, nông nghiệp, logistic vẫn bị bán tụy nhiên không có tác động nhiều đến chỉ số. Nhóm đầu tư công cũng bị điều chỉnh nhẹ.

- Trên sàn HOSE, khối ngoại mua ròng mạnh với giá trị 423,74 tỷ đồng và tập trung vào các cổ phiếu HPG, DGC, VIC, VHM giúp các cổ phiếu giao dịch tích cực.

- Mặc dù lực cầu hoạt động sôi nổi và lan tỏa đến các nhóm ngành dẫn dắt nhưng thanh khoản ở mức thấp cho thấy thị trường vẫn đang thận trọng trước khi Fed họp công bố lãi suất vào ngày 21/09 tới.

PHÂN TÍCH KỸ THUẬT & KHUYẾN NGHỊ

Phân tích kỹ thuật:

- VN-Index ghi nhận cây nến Bullish Hammer cho thấy lực cầu giá thấp hoàn toàn áp đảo lực bán và giúp VN-Index phủ nhận ½ nền giảm phiên liền trước. Tuy nhiên, thanh khoản thấp cho thấy bên bán không gây quá nhiều áp lực và lực cầu cũng không nhập cuộc mạnh mẽ. Do đó, phiên hôm nay vẫn chỉ được đánh giá là một phiên hồi phục kỹ thuật sau khi VN-Index ghi nhận phiên giảm quá đà.

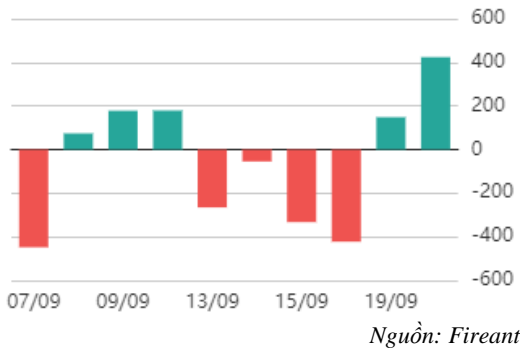
Khuyến nghị:

- Nhà đầu tư nên hạ tỷ trọng cổ phiếu về mức 10% và tận dụng các nhịp hồi phục của thị trường để hạ tỷ trọng cổ phiếu.

- Kịch bản 1: VN-Index tiếp tục hồi phục lên vùng 1.240 điểm.
- Kịch bản 2: VN-Index dao động hẹp quanh 1.220 điểm.



Giao dịch nước ngoài trên HSX



ĐIỂM TIN TRONG NƯỚC

Tin kinh tế trong nước

[Chiều nay Bộ GTVT 'chốt' việc thu phí BOT Cai Lậy](#)

[EVN: 'Không khả thi' khi đàm phán giá điện với dự án điện gió, điện mặt trời chuyên tiếp, triển khai trong tương lai](#)

[Truyền thông Thái Lan: Việt Nam là điểm sáng của kinh tế thế giới](#)

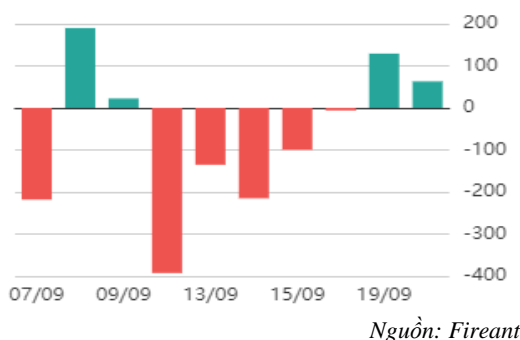
Tin doanh nghiệp trong nước

[Chứng khoán Bản Việt \(VCSC\) không còn là cổ đông lớn của Hà Đô Group \(HDG\)](#)

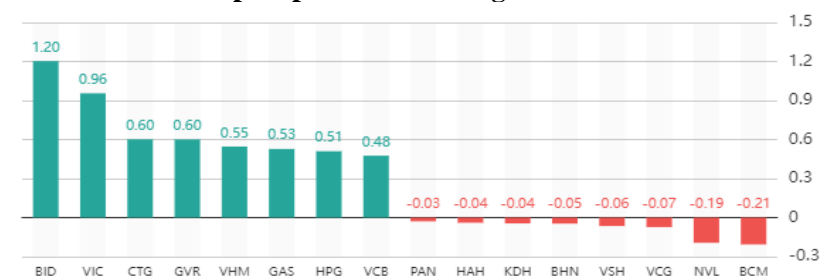
[MBBank sẽ rót thêm 472 tỷ đồng vào Chứng khoán MB](#)

[Cổ phiếu CII được cấp margin trở lại](#)

Giao dịch tự doanh trên HSX



Top cổ phiếu ảnh hưởng đến chỉ số



Nguồn: Fireant

Chỉ số thế giới

Dow Jones	197,26	0,64%
DAX	61,98	0,48%
FTSE100	-45,39	-0,63%
Nikkei 225	-308,26	-1,12%
Hang Seng	-195,72	-1,05%

Hợp đồng tương lai chỉ số

US30*	246,8	0,79%
DAX*	48	0,37%
FTSE100*	-6,5	-0,09%
Nikkei 225*	277,5	1,01%
Hang Seng*	-140	-0,75%

* Số liệu của phiên liền trước

DIỆM TIN KINH TẾ VÀ THỊ TRƯỜNG HÀNG HÓA THẾ GIỚI

Tin kinh tế thế giới

[Đồng USD đang ảnh hưởng đến kinh tế thế giới, nhưng ngôi vương tăng giá lại thuộc về đồng Ruble](#)

[Lãi suất khắp nơi sẽ tăng nhanh hơn và đạt đỉnh?](#)

[Tại sao các công ty phương Tây không muốn rời khỏi Nga?](#)

Tin hàng hóa thế giới

[Thị trường ngày 20/9: Giá dầu tăng, vàng gần đáy 29 tháng, đồng, sắt, cà phê, lúa mì cùng giảm](#)

[Ấn Độ tiết kiệm 4,7 tỷ USD nhờ mua dầu thô với giá ưu đãi của Nga](#)

[Indonesia sẵn sàng cân nhắc mua dầu giá rẻ từ bất cứ quốc gia nào](#)

Bảng tổng sắp thay đổi giá thị trường hàng hóa

Mặt hàng	Đơn vị	Giá	% ngày	% tuần	% tháng	% năm	Cổ phiếu tác động
Năng lượng							
Dầu WTI	USD/thùng	85,73	0,73%	0,73%	-4,27%	14,49%	GAS,BSR
Dầu Brent	USD/thùng	92,00	0,71%	0,71%	-3,81%	18,28%	GAS,BSR
Xăng	UScent/gallon	2,46	1,83%	1,83%	1,20%	10,58%	PLX,OIL
Kim loại quý							
Vàng	USD/ounce	1.675,78	0,05%	0,05%	-2,04%	-8,35%	PNJ
Bạc	USD/ounce	19,61	0,26%	0,26%	9,13%	-15,72%	PNJ
Nông sản và gia súc							
Đậu tương	UScent/giạ	1.461,25	0,88%	0,88%	-1,75%	9,11%	HKB
Gạo	USD/cwt	17,63	-1,09%	-1,09%	0,71%	18,72%	TAR, LTG
Sữa	USD/cwt	19,90	0,35%	0,35%	1,38%	8,03%	VNM
Cao su	JPY/Kg	132,30	-1,34%	-1,34%	-2,86%	-40,62%	DPR, PHR
Đường	UScent/lb	17,69	-1,06%	-1,06%	-1,12%	-6,30%	SBT, LSS
Cà phê	UScent/lb	224,05	3,65%	3,65%	-6,51%	-0,91%	CTP, DLG
Gỗ	USD/1000 board feet	482,20	0,21%	0,21%	-5,27%	-57,99%	PTB
Heo nạc	UScent/lbs	96,48	-0,43%	-0,43%	5,41%	18,42%	DBC
Mặt hàng công nghiệp							
Quặng sắt	USD/tấn	100,00	-1,48%	-1,48%	1,01%	-13,79%	HSG, HPG
Thép	USD/tấn	3.903,00	0,15%	0,15%	-5,31%	-14,18%	HSG, HPG

THÔNG KÊ TRONG NGÀY

Thông kê hợp đồng phái sinh

Mã phái sinh	Thay đổi	Mở cửa	Đóng cửa	Thấp nhất	Cao nhất	KLGD
VN30F2210	9.20 (0.75%)	1.227,80	1.232,70	1.235,40	1.221,60	22.826
VN30F2211	8.90 (0.73%)	1.228,00	1.231,00	1.233,00	1.222,00	288
VN30F2212	5.40 (0.44%)	1.227,00	1.230,00	1.240,30	1.220,20	104
VN30F2303	4 (0.33%)	1.224,10	1.227,90	1.230,00	1.220,00	91

Top 5 tăng giá HSX

Mã	Giá ĐC	Thay đổi	KLGD
ADG	47,5	+3,10/+6,98%	184.100
LEC	8,59	+0,56/+6,97%	3.700
PDN	123,2	+8,00/+6,94%	200
HCD	7,86	+0,51/+6,94%	190.900
DXV	6,07	+0,39/+6,87%	16.900

Top 5 giảm giá HSX

Mã	Giá ĐC	Thay đổi	KLGD
LM8	12,1	-0,90/-6,92%	2.900
TGG	5,85	-0,43/-6,85%	1.335.200
KPF	14,55	-1,05/-6,73%	68.900
VAF	12,2	-0,80/-6,15%	100
L10	24,05	-1,55/-6,05%	100

Top 5 tăng giá HNX

Mã	Giá ĐC	Thay đổi	KLGD
MCO	4,4	+0,40/+10,00%	57.300
VE4	77	+7,00/+10,00%	5.000
VNT	75,2	+6,80/+9,94%	900
GDW	23,3	+2,10/+9,91%	100
HLD	44,4	+4,00/+9,90%	25.100

Top 5 giảm giá HNX

Mã	Giá ĐC	Thay đổi	KLGD
SDU	26,5	-2,90/-9,86%	100
SJE	32,9	-3,60/-9,86%	500
THS	21,3	-2,30/-9,75%	2.100
THB	12,2	-1,30/-9,63%	14.000
VTL	16	-1,60/-9,09%	1.600

Top mua ròng HSX

Mã	Giá ĐC	Thay đổi	KLGD
DGC	96,3	+2,30/+2,45%	569.101
HPG	23,0	+0,35/+1,55%	2.349.453
VHM	58,9	+0,50/+0,86%	905.310
VIC	63,9	+1,00/+1,59%	580.200
VCB	79,2	+0,40/+0,51%	359.716

Top bán ròng HSX

Mã	Giá ĐC	Thay đổi	KLGD
FUEVFNVD	26,33	+0,13/+0,50%	-3.275.400
HAH	53,5	-2,30/-4,12%	-232.920
PLX	38	0,00/0,00%	-259.900
KDH	33,4	-0,25/-0,74%	-239.363
CII	21,2	+0,55/+2,66%	-327.005

DANH MỤC CỔ PHIẾU ĐÃ KHUYÊN NGHỊ

Mã cổ phiếu	Giá hiện tại	Giá mua	Ngày mua	Giá mục tiêu	Giá cắt lỗ	Giá bán	Ngày bán	Tỷ lệ %	Ghi chú
HPG	23	10,65	8/5/2020	19,5				116,0%	
PNJ	113	112	7/30/2022	139	107			0,9%	
SKG	17,7	17,8	7/30/2022	22,2	16			-0,6%	
GEG	20,1	21	7/30/2022	28,2	18,5			-4,3%	
FCN	15,7	15,4	7/30/2022	18	14,5			1,9%	
MWG	71,7	62,1	7/30/2022	80	57			15,5%	
HHV	15,65	14,8	7/30/2022	17,5	13,5			5,7%	
PVS	26	22,8	7/30/2022	30	20			14,0%	
MBB	21,35	21,4	7/30/2022	24,1	20,3			-0,2%	
TCB	35,05	36,6	7/30/2022	40	35			-4,2%	

HỆ THỐNG KHUYẾN NGHỊ CỦA VIETFIRST

Hệ thống khuyến nghị của VFS được xây dựng dựa trên sự chênh lệch giữa giá cổ phiếu thị trường tại thời điểm đánh giá và giá mục tiêu 12 tháng

Hệ thống khuyến nghị	Diễn giải
MUA	Nếu giá mục tiêu cao hơn giá thị trường từ 15% trở lên
THEO DÕI	Nếu giá mục tiêu cao hơn giá thị trường từ 5 – 15%
NĂM GIỮ	Nếu giá mục tiêu cao hơn giá thị trường không quá 5%
BÁN	Nếu giá mục tiêu thấp hơn giá thị trường tối thiểu 5%

THÔNG TIN LIÊN HỆ

Nguyễn Minh Hoàng	Chuyên viên phân tích cao cấp	hoang.nguyenminh@vfs.com.vn
Vũ Thị Hà Phương	Chuyên viên phân tích	phuong.vu@vfs.com.vn
Nguyễn Hoàng Long	Chuyên viên phân tích	long.nguyen@vfs.com.vn
Nguyễn Thị Huyền	Chuyên viên phân tích	huyen.nguyen@vfs.com.vn
Đặng Thu Hiền	Chuyên viên phân tích	hien.dang@vfs.com.vn

© CÔNG TY CỔ PHẦN CHỨNG KHOÁN NHẤT VIỆT (VFS)**Hội sở Hồ Chí Minh**

Lầu 1 117 - 119 - 121 Nguyễn Du P, Bến Thành Q, 1 TP, HCM

Điện thoại: **(84-8) 62556586** Fax: **(84-8) 62556580**

Website: www.vfs.com.vn

Chi nhánh Hà Nội

Tầng 9B Tòa nhà Leadvisors place 41A Lý Thái Tổ P, Lý Thái Tổ Q, Hoàn Kiếm Hà Nội

Điện thoại: **(84-4) 39288222** – Ext: **117** Fax: **(84-4) 39338222**

Tuyên bố miễn trách nhiệm: Bản quyền thuộc về Công ty CP Chứng khoán Nhất Việt (VFS), Những thông tin sử dụng trong báo cáo được thu thập từ những nguồn đáng tin cậy và VFS không chịu trách nhiệm về tính chính xác của chúng, Quan điểm thể hiện trong báo cáo này là của (các) tác giả và không nhất thiết liên hệ với quan điểm chính thức của VFS, Không một thông tin cũng như ý kiến nào được viết ra nhằm mục đích quảng cáo hay khuyến nghị mua/bán bất kỳ chứng khoán nào, Báo cáo này không được phép sao chép tái bản bởi bất kỳ cá nhân hoặc tổ chức nào khi chưa được phép của VFS.